

Федеральная служба государственной статистики
Территориальный орган ФСГС
по г. Санкт-Петербургу и Ленинградской области
(Петростат)



Жилищные условия населения Санкт-Петербурга

Итоги Всероссийской переписи населения 2010 года

Статистический сборник

Санкт-Петербург
2013

Редакционная коллегия:

О.Н. Никифоров – председатель редакционной коллегии

Л.В. Дмитриева, В.В. Скогорев, С.П. Соловьева,

Л.М. Федорова, А.И. Филиппова, Л.П. Яковлева

Жилищные условия населения Санкт-Петербурга/ Стат.сб./ Петростат – СПб.,
2013 – 346 с.

В сборнике содержатся сведения о распределении городского населения по типам занимаемых жилых помещений. Приводится характеристика частных домохозяйств по числу занимаемых комнат, средней обеспеченности общей площадью, времени постройки и материалу наружных стен дома, по благоустройству жилых помещений и санитарно-гигиеническим условиям проживания. Приведено распределение жилых помещений по их типам и числу проживающих в них частных домохозяйств.

Представленные в сборнике таблицы с итогами переписи содержат информацию о населении по Санкт-Петербургу в целом, в разрезе районов и муниципальных образований.

В сборнике приняты условные обозначения:

– явление отсутствует
0,0 небольшая величина

Территориальный орган Федеральной службы государственной статистики по г.Санкт-Петербургу и Ленинградской области является собственником государственной статистической информации на территории Санкт-Петербурга и Ленинградской области и обладает исключительными правами на издание и распространение статистических публикаций. При использовании материалов органов государственной статистики ссылка на источник обязательна.

Для высшего управленческого персонала, руководителей и работников организаций, научных, предпринимательских и банковских кругов, профессорско-преподавательского состава, аспирантов и студентов экономических вузов, других заинтересованных пользователей.

Официальное издание
Код по каталогу ПС400913

© Петростат, 2013
E-mail: pcs@stat78.spb.ru
<http://petrostat.gks.ru>

СОДЕРЖАНИЕ

<i>Население по типам занимаемых жилых помещений.....</i>	7
Санкт-Петербург.....	8
Адмиралтейский район.....	8
Василеостровский район.....	11
Выборгский район.....	14
Приморский район.....	18
Калининский район.....	23
Кировский район.....	27
Колпинский район.....	30
Красногвардейский район.....	34
Красносельский район.....	36
Кронштадтский район.....	40
Курортный район.....	41
Московский район.....	46
Невский район.....	49
Петроградский район.....	54
Петродворцовый район.....	57
Пушкинский район.....	59
Фрунзенский район.....	62
Центральный район.....	65
<i>Частные домохозяйства, проживающие в индивидуальных (одноквартирных) домах, отдельных и коммунальных квартирах, по числу занимаемых комнат и размеру домохозяйств.....</i>	69
Санкт-Петербург.....	70
Адмиралтейский район.....	70
Василеостровский район.....	76
Выборгский район.....	80
Приморский район.....	87
Калининский район.....	94
Кировский район.....	101
Колпинский район.....	107
Красногвардейский район.....	112
Красносельский район.....	117
Кронштадтский район.....	123
Курортный район.....	124
Московский район.....	133
Невский район.....	138
Петроградский район.....	145
Петродворцовый район.....	151
Пушкинский район.....	154
Фрунзенский район.....	158
Центральный район.....	164
<i>Население частных домохозяйств, проживающее в индивидуальных (одноквартирных) домах, отдельных и коммунальных квартирах, по времени постройки дома и материалу наружных стен</i>	171
Санкт-Петербург.....	172



Адмиралтейский район.....	172
Василеостровский район.....	174
Выборгский район.....	176
Приморский район.....	178
Калининский район.....	178
Кировский район.....	180
Колпинский район.....	182
Красногвардейский район.....	184
Красносельский район.....	184
Кронштадтский район.....	186
Курортный район.....	188
Московский район.....	190
Невский район.....	192
Петроградский район.....	192
Петродворцовый район.....	194
Пушкинский район.....	196
Фрунзенский район.....	198
Центральный район.....	198
<i>Обеспеченность различными видами благоустройства жилого помещения частных домохозяйств, проживающих в индивидуальных (одноквартирных) домах, отдельных и коммунальных квартирах.....</i>	
Санкт-Петербург.....	203
Адмиралтейский район.....	204
Василеостровский район.....	205
Выборгский район.....	206
Приморский район.....	207
Калининский район.....	208
Кировский район.....	210
Колпинский район.....	211
Красногвардейский район.....	212
Красносельский район.....	213
Кронштадтский район.....	214
Курортный район.....	216
Московский район.....	217
Невский район.....	218
Петроградский район.....	219
Петродворцовый район.....	221
Пушкинский район.....	222
Фрунзенский район.....	223
Центральный район.....	224
<i>Жилые помещения по их типам и числу проживающих в них частных домохозяйств.....</i>	
Санкт-Петербург.....	229
Адмиралтейский район.....	230
Василеостровский район.....	230
Выборгский район.....	234
Приморский район.....	238
Адмиралтейский район.....	242

Калининский район.....	248
Кировский район.....	252
Колпинский район.....	258
Красногвардейский район.....	262
Красносельский район.....	264
Кронштадтский район.....	270
Курортный район.....	270
Московский район.....	276
Невский район.....	280
Петроградский район.....	286
Петродворцовый район.....	290
Пушкинский район.....	292
Фрунзенский район.....	296
Центральный район.....	300
<i>Частные домохозяйства по типам занимаемых жилых помещений и размеру общей площади индивидуального (одноквартирного) дома, квартиры.....</i>	
Санкт-Петербург.....	307
Адмиралтейский район.....	308
Василеостровский район.....	309
Выборгский район.....	310
Приморский район.....	311
Калининский район.....	312
Кировский район.....	313
Колпинский район.....	314
Красногвардейский район.....	315
Красносельский район.....	316
Кронштадтский район.....	317
Курортный район.....	319
Московский район.....	320
Невский район.....	321
Петроградский район.....	322
Петродворцовый район.....	323
Пушкинский район.....	324
Фрунзенский район.....	325
Центральный район.....	326
<i>Основные методологические положения проведения Всероссийской переписи населения 2010 года и основные отличия ее программы от предыдущих переписей.....</i>	
Переписные листы Всероссийской переписи населения 2010 года.....	329
<i>Переписные листы Всероссийской переписи населения 2010 года.....</i>	
	339

**НАСЕЛЕНИЕ ПО ТИПАМ ЗАНИМАЕМЫХ
ЖИЛЫХ ПОМЕЩЕНИЙ**

Таблица 1

	Городские и сельские населенные пункты	Городские населенные пункты	Сельские населенные пункты	В процентах		
				городские и сельские населенные пункты	городские населенные пункты	сельские населенные пункты
Санкт-Петербург						
Все население	4879566	4879566	—	100,0	100,0	—
в том числе проживает:						
в индивидуальных (одноквартирных) домах и квартирах	4678959	4678959	—	95,9	95,9	—
в том числе:						
в индивидуальных (одноквартирных) домах частного жилищного фонда	54462	54462	—	1,1	1,1	—
в отдельных квартирах	3778208	3778208	—	77,4	77,4	—
из них:						
в индивидуальных (одноквартирных) домах государственного и муниципального жилищного фонда	64204	64204	—	1,3	1,3	—
в многоквартирных домах	3714004	3714004	—	76,1	76,1	—
в коммунальных квартирах	447284	447284	—	9,2	9,2	—
из них:						
в индивидуальных (одноквартирных) домах государственного и муниципального жилищного фонда	12390	12390	—	0,3	0,3	—
в многоквартирных домах	434894	434894	—	8,9	8,9	—
не указавшие тип квартиры	399005	399005	—	8,2	8,2	—
в общежитиях	116020	116020	—	2,4	2,4	—
в институциональных учреждениях	27335	27335	—	0,6	0,6	—
в гостиницах	947	947	—	0,0	0,0	—
в других жилых помещениях	11819	11819	—	0,2	0,2	—
бездомные	2902	2902	—	0,1	0,1	—
не указавшие тип жилого помещения	41584	41584	—	0,8	0,8	—
Адмиралтейский район						
Все население	157897	157897	—	100,0	100,0	—
в том числе проживает:						
в индивидуальных (одноквартирных) домах и квартирах	149087	149087	—	94,4	94,4	—
в том числе:						
в индивидуальных (одноквартирных) домах частного жилищного фонда	908	908	—	0,6	0,6	—
в отдельных квартирах	84139	84139	—	53,3	53,3	—
из них:						
в индивидуальных (одноквартирных) домах государственного и муниципального жилищного фонда	8168	8168	—	5,2	5,2	—
в многоквартирных домах	75971	75971	—	48,1	48,1	—
в коммунальных квартирах	58320	58320	—	36,9	36,9	—
из них:						
в индивидуальных (одноквартирных) домах государственного и муниципального жилищного фонда	5147	5147	—	3,2	3,2	—
в многоквартирных домах	53173	53173	—	33,7	33,7	—
не указавшие тип квартиры	5720	5720	—	3,6	3,6	—
в общежитиях	6581	6581	—	4,2	4,2	—
в институциональных учреждениях	907	907	—	0,6	0,6	—
в гостиницах	—	—	—	—	—	—
в других жилых помещениях	8	8	—	0,0	0,0	—
бездомные	34	34	—	0,0	0,0	—
не указавшие тип жилого помещения	1280	1280	—	0,8	0,8	—
муниципальный округ Коломна						
Все население	39164	39164	—	100,0	100,0	—

	Городские и сельские населенные пункты	Городские населенные пункты	Сельские населенные пункты	В процентах		
				городские и сельские населенные пункты	городские населенные пункты	сельские населенные пункты
в том числе проживает:						
в индивидуальных (одноквартирных) домах и квартирах	38236	38236	—	97,6	97,6	—
в том числе:						
в индивидуальных (одноквартирных) домах частного жилищного фонда	29	29	—	0,1	0,1	—
в отдельных квартирах	21828	21828	—	55,7	55,7	—
из них:						
в индивидуальных (одноквартирных) домах государственного и муниципального жилищного фонда	218	218	—	0,5	0,5	—
в многоквартирных домах	21610	21610	—	55,2	55,2	—
в коммунальных квартирах	15055	15055	—	38,4	38,4	—
из них:						
в индивидуальных (одноквартирных) домах государственного и муниципального жилищного фонда	128	128	—	0,3	0,3	—
в многоквартирных домах	14927	14927	—	38,1	38,1	—
не указавшие тип квартиры	1324	1324	—	3,4	3,4	—
в общежитиях	828	828	—	2,1	2,1	—
в институциональных учреждениях	—	—	—	—	—	—
в гостиницах	—	—	—	—	—	—
в других жилых помещениях	—	—	—	—	—	—
бездомные	—	—	—	—	—	—
не указавшие тип жилого помещения	100	100	—	0,3	0,3	—
муниципальный округ Сенной округ						
Все население	22384	22384	—	100,0	100,0	—
в том числе проживает:						
в индивидуальных (одноквартирных) домах и квартирах	20951	20951	—	93,6	93,6	—
в том числе:						
в индивидуальных (одноквартирных) домах частного жилищного фонда	35	35	—	0,2	0,2	—
в отдельных квартирах	11628	11628	—	51,9	51,9	—
из них:						
в индивидуальных (одноквартирных) домах государственного и муниципального жилищного фонда	391	391	—	1,7	1,7	—
в многоквартирных домах	11237	11237	—	50,2	50,2	—
в коммунальных квартирах	8499	8499	—	38,0	38,0	—
из них:						
в индивидуальных (одноквартирных) домах государственного и муниципального жилищного фонда	181	181	—	0,8	0,8	—
в многоквартирных домах	8318	8318	—	37,2	37,2	—
не указавшие тип квартиры	789	789	—	3,5	3,5	—
в общежитиях	1382	1382	—	6,2	6,2	—
в институциональных учреждениях	—	—	—	—	—	—
в гостиницах	—	—	—	—	—	—
в других жилых помещениях	4	4	—	0,0	0,0	—
бездомные	—	—	—	—	—	—
не указавшие тип жилого помещения	47	47	—	0,2	0,2	—
муниципальный округ Адмиралтейский округ						
Все население	22634	22634	—	100,0	100,0	—
в том числе проживает:						
в индивидуальных (одноквартирных) домах и квартирах	21727	21727	—	96,0	96,0	—

	Городские и сельские населенные пункты	Городские населенные пункты	Сельские населенные пункты	В процентах		
				городские и сельские населенные пункты	городские населенные пункты	сельские населенные пункты
в том числе:						
в индивидуальных (одноквартирных) домах частного жилищного фонда	229	229	—	1,0	1,0	—
в отдельных квартирах	12803	12803	—	56,6	56,6	—
из них:						
в индивидуальных (одноквартирных) домах государственного и муниципального жилищного фонда	6875	6875	—	30,4	30,4	—
в многоквартирных домах	5928	5928	—	26,2	26,2	—
в коммунальных квартирах	7872	7872	—	34,8	34,8	—
из них:						
в индивидуальных (одноквартирных) домах государственного и муниципального жилищного фонда	4181	4181	—	18,5	18,5	—
в многоквартирных домах	3691	3691	—	16,3	16,3	—
не указавшие тип квартиры	823	823	—	3,6	3,6	—
в общежитиях	3	3	—	0,0	0,0	—
в институциональных учреждениях	415	415	—	1,8	1,8	—
в гостиницах	—	—	—	—	—	—
в других жилых помещениях	4	4	—	0,0	0,0	—
бездомные	34	34	—	0,2	0,2	—
не указавшие тип жилого помещения	451	451	—	2,0	2,0	—
муниципальный округ Семеновский						
Все население	23322	23322	—	100,0	100,0	—
в том числе проживает:						
в индивидуальных (одноквартирных) домах и квартирах	23196	23196	—	99,5	99,5	—
в том числе:						
в индивидуальных (одноквартирных) домах частного жилищного фонда	94	94	—	0,4	0,4	—
в отдельных квартирах	11905	11905	—	51,1	51,1	—
из них:						
в индивидуальных (одноквартирных) домах государственного и муниципального жилищного фонда	133	133	—	0,6	0,6	—
в многоквартирных домах	11772	11772	—	50,5	50,5	—
в коммунальных квартирах	9864	9864	—	42,3	42,3	—
из них:						
в индивидуальных (одноквартирных) домах государственного и муниципального жилищного фонда	206	206	—	0,9	0,9	—
в многоквартирных домах	9658	9658	—	41,4	41,4	—
не указавшие тип квартиры	1333	1333	—	5,7	5,7	—
в общежитиях	126	126	—	0,5	0,5	—
в институциональных учреждениях	—	—	—	—	—	—
в гостиницах	—	—	—	—	—	—
в других жилых помещениях	—	—	—	—	—	—
бездомные	—	—	—	—	—	—
не указавшие тип жилого помещения	—	—	—	—	—	—
муниципальный округ Измайловское						
Все население	26355	26355	—	100,0	100,0	—
в том числе проживает:						
в индивидуальных (одноквартирных) домах и квартирах	23239	23239	—	88,2	88,2	—
в том числе:						
в индивидуальных (одноквартирных) домах частного жилищного фонда	137	137	—	0,5	0,5	—

	Городские и сельские населенные пункты	Городские населенные пункты	Сельские населенные пункты	В процентах		
				городские и сельские населенные пункты	городские населенные пункты	сельские населенные пункты
в отдельных квартирах	14020	14020	—	53,2	53,2	—
из них:						
в индивидуальных (одноквартирных) домах государственного и муниципального жилищного фонда	382	382	—	1,5	1,5	—
в многоквартирных домах	13638	13638	—	51,7	51,7	—
в коммунальных квартирах	8289	8289	—	31,5	31,5	—
из них:						
в индивидуальных (одноквартирных) домах государственного и муниципального жилищного фонда	210	210	—	0,8	0,8	—
в многоквартирных домах	8079	8079	—	30,7	30,7	—
не указавшие тип квартиры	793	793	—	3,0	3,0	—
в общежитиях	2282	2282	—	8,6	8,6	—
в институциональных учреждениях	200	200	—	0,8	0,8	—
в гостиницах	—	—	—	—	—	—
в других жилых помещениях бездомные	—	—	—	—	—	—
не указавшие тип жилого помещения	634	634	—	2,4	2,4	—
муниципальный округ Екатеринбургский						
Все население	24038	24038	—	100,0	100,0	—
в том числе проживает:						
в индивидуальных (одноквартирных) домах и квартирах	21738	21738	—	90,4	90,4	—
в том числе:						
в индивидуальных (одноквартирных) домах частного жилищного фонда	384	384	—	1,6	1,6	—
в отдельных квартирах	11955	11955	—	49,7	49,7	—
из них:						
в индивидуальных (одноквартирных) домах государственного и муниципального жилищного фонда	169	169	—	0,7	0,7	—
в многоквартирных домах	11786	11786	—	49,0	49,0	—
в коммунальных квартирах	8741	8741	—	36,4	36,4	—
из них:						
в индивидуальных (одноквартирных) домах государственного и муниципального жилищного фонда	241	241	—	1,0	1,0	—
в многоквартирных домах	8500	8500	—	35,4	35,4	—
не указавшие тип квартиры	658	658	—	2,7	2,7	—
в общежитиях	1960	1960	—	8,2	8,2	—
в институциональных учреждениях	292	292	—	1,2	1,2	—
в гостиницах	—	—	—	—	—	—
в других жилых помещениях бездомные	—	—	—	—	—	—
не указавшие тип жилого помещения	48	48	—	0,2	0,2	—
Василеостровский район						
Все население	203058	203058	—	100,0	100,0	—
в том числе проживает:						
в индивидуальных (одноквартирных) домах и квартирах	193707	193707	—	95,4	95,4	—
в том числе:						
в индивидуальных (одноквартирных) домах частного жилищного фонда	103	103	—	0,0	0,0	—
в отдельных квартирах	133123	133123	—	65,6	65,6	—
из них:						
в индивидуальных (одноквартирных) домах государственного и муниципального жилищного фонда	734	734	—	0,4	0,4	—

	Городские и сельские населенные пункты	Городские населенные пункты	Сельские населенные пункты	В процентах		
				городские и сельские населенные пункты	городские населенные пункты	сельские населенные пункты
в многоквартирных домах	132389	132389	—	65,2	65,2	—
в коммунальных квартирах	26386	26386	—	13,0	13,0	—
из них:						
в индивидуальных (одноквартирных) домах государственного и муниципального жилищного фонда	287	287	—	0,1	0,1	—
в многоквартирных домах	26099	26099	—	12,9	12,9	—
не указавшие тип квартиры	34095	34095	—	16,8	16,8	—
в общежитиях	7179	7179	—	3,5	3,5	—
в институциональных учреждениях	543	543	—	0,3	0,3	—
в гостиницах	5	5	—	0,0	0,0	—
в других жилых помещениях	15	15	—	0,0	0,0	—
бездомные	282	282	—	0,1	0,1	—
не указавшие тип жилого помещения	1327	1327	—	0,7	0,7	—
муниципальный округ № 7						
Все население	39168	39168	—	100,0	100,0	—
в том числе проживает:						
в индивидуальных (одноквартирных) домах и квартирах	37696	37696	—	96,3	96,3	—
в том числе:						
в индивидуальных (одноквартирных) домах частного жилищного фонда	55	55	—	0,1	0,1	—
в отдельных квартирах	18821	18821	—	48,1	48,1	—
из них:						
в индивидуальных (одноквартирных) домах государственного и муниципального жилищного фонда	119	119	—	0,3	0,3	—
в многоквартирных домах	18702	18702	—	47,8	47,8	—
в коммунальных квартирах	11771	11771	—	30,1	30,1	—
из них:						
в индивидуальных (одноквартирных) домах государственного и муниципального жилищного фонда	89	89	—	0,3	0,3	—
в многоквартирных домах	11682	11682	—	29,8	29,8	—
не указавшие тип квартиры	7049	7049	—	18,0	18,0	—
в общежитиях	308	308	—	0,8	0,8	—
в институциональных учреждениях	468	468	—	1,2	1,2	—
в гостиницах	1	1	—	0,0	0,0	—
в других жилых помещениях	4	4	—	0,0	0,0	—
бездомные	9	9	—	0,0	0,0	—
не указавшие тип жилого помещения	682	682	—	1,7	1,7	—
муниципальный округ Васильевский						
Все население	32236	32236	—	100,0	100,0	—
в том числе проживает:						
в индивидуальных (одноквартирных) домах и квартирах	31457	31457	—	97,6	97,6	—
в том числе:						
в индивидуальных (одноквартирных) домах частного жилищного фонда	44	44	—	0,2	0,2	—
в отдельных квартирах	14250	14250	—	44,2	44,2	—
из них:						
в индивидуальных (одноквартирных) домах государственного и муниципального жилищного фонда	50	50	—	0,2	0,2	—
в многоквартирных домах	14200	14200	—	44,0	44,0	—
в коммунальных квартирах	7902	7902	—	24,5	24,5	—

	Городские и сельские населенные пункты	Городские населенные пункты	Сельские населенные пункты	В процентах		
				городские и сельские населенные пункты	городские населенные пункты	сельские населенные пункты
из них:						
в индивидуальных (одноквартирных) домах государственного и муниципального жилищного фонда	143	143	—	0,4	0,4	—
в многоквартирных домах	7759	7759	—	24,1	24,1	—
не указавшие тип квартиры	9261	9261	—	28,7	28,7	—
в общежитиях	756	756	—	2,3	2,3	—
в институциональных учреждениях	—	—	—	—	—	—
в гостиницах	—	—	—	—	—	—
в других жилых помещениях	—	—	—	—	—	—
бездомные	—	—	—	—	—	—
не указавшие тип жилого помещения	23	23	—	0,1	0,1	—
муниципальный округ Гавань						
Все население	35927	35927	—	100,0	100,0	—
в том числе проживает:						
в индивидуальных (одноквартирных) домах и квартирах	33956	33956	—	94,5	94,5	—
в том числе:						
в индивидуальных (одноквартирных) домах частного жилищного фонда	1	1	—	0,0	0,0	—
в отдельных квартирах	25665	25665	—	71,4	71,4	—
из них:						
в индивидуальных (одноквартирных) домах государственного и муниципального жилищного фонда	197	197	—	0,5	0,5	—
в многоквартирных домах	25468	25468	—	70,9	70,9	—
в коммунальных квартирах	2840	2840	—	7,9	7,9	—
из них:						
в индивидуальных (одноквартирных) домах государственного и муниципального жилищного фонда	10	10	—	0,0	0,0	—
в многоквартирных домах	2830	2830	—	7,9	7,9	—
не указавшие тип квартиры	5450	5450	—	15,2	15,2	—
в общежитиях	1657	1657	—	4,6	4,6	—
в институциональных учреждениях	—	—	—	—	—	—
в гостиницах	4	4	—	0,0	0,0	—
в других жилых помещениях	11	11	—	0,0	0,0	—
бездомные	197	197	—	0,6	0,6	—
не указавшие тип жилого помещения	102	102	—	0,3	0,3	—
муниципальный округ округ Морской						
Все население	34885	34885	—	100,0	100,0	—
в том числе проживает:						
в индивидуальных (одноквартирных) домах и квартирах	32409	32409	—	92,9	92,9	—
в том числе:						
в индивидуальных (одноквартирных) домах частного жилищного фонда	1	1	—	0,0	0,0	—
в отдельных квартирах	25533	25533	—	73,2	73,2	—
из них:						
в индивидуальных (одноквартирных) домах государственного и муниципального жилищного фонда	82	82	—	0,2	0,2	—
в многоквартирных домах	25451	25451	—	73,0	73,0	—
в коммунальных квартирах	2340	2340	—	6,7	6,7	—
из них:						
в индивидуальных (одноквартирных) домах государственного и муниципального жилищного фонда	24	24	—	0,1	0,1	—

	Городские и сельские населенные пункты	Городские населенные пункты	Сельские населенные пункты	В процентах		
				городские и сельские населенные пункты	городские населенные пункты	сельские населенные пункты
в многоквартирных домах	2316	2316	—	6,6	6,6	—
не указавшие тип квартиры	4535	4535	—	13,0	13,0	—
в общежитиях	2352	2352	—	6,8	6,8	—
в институциональных учреждениях	—	—	—	—	—	—
в гостиницах	—	—	—	—	—	—
в других жилых помещениях	—	—	—	—	—	—
бездомные	75	75	—	0,2	0,2	—
не указавшие тип жилого помещения	49	49	—	0,1	0,1	—
муниципальный округ Остров Декабристов						
Все население	60842	60842	—	100,0	100,0	—
в том числе проживает:						
в индивидуальных (одноквартирных) домах и квартирах	58189	58189	—	95,6	95,6	—
в том числе:						
в индивидуальных (одноквартирных) домах частного жилищного фонда	2	2	—	0,0	0,0	—
в отдельных квартирах	48854	48854	—	80,3	80,3	—
из них:						
в индивидуальных (одноквартирных) домах государственного и муниципального жилищного фонда	286	286	—	0,5	0,5	—
в многоквартирных домах	48568	48568	—	79,8	79,8	—
в коммунальных квартирах	1533	1533	—	2,5	2,5	—
из них:						
в индивидуальных (одноквартирных) домах государственного и муниципального жилищного фонда	21	21	—	0,0	0,0	—
в многоквартирных домах	1512	1512	—	2,5	2,5	—
не указавшие тип квартиры	7800	7800	—	12,8	12,8	—
в общежитиях	2106	2106	—	3,5	3,5	—
в институциональных учреждениях	75	75	—	0,1	0,1	—
в гостиницах	—	—	—	—	—	—
в других жилых помещениях	—	—	—	—	—	—
бездомные	1	1	—	0,0	0,0	—
не указавшие тип жилого помещения	471	471	—	0,8	0,8	—
Выборгский район						
Все население	447562	447562	—	100,0	100,0	—
в том числе проживает:						
в индивидуальных (одноквартирных) домах и квартирах	423235	423235	—	94,6	94,6	—
в том числе:						
в индивидуальных (одноквартирных) домах частного жилищного фонда	5849	5849	—	1,3	1,3	—
в отдельных квартирах	357068	357068	—	79,8	79,8	—
из них:						
в индивидуальных (одноквартирных) домах государственного и муниципального жилищного фонда	9619	9619	—	2,2	2,2	—
в многоквартирных домах	347449	347449	—	77,6	77,6	—
в коммунальных квартирах	27443	27443	—	6,1	6,1	—
из них:						
в индивидуальных (одноквартирных) домах государственного и муниципального жилищного фонда	681	681	—	0,1	0,1	—
в многоквартирных домах	26762	26762	—	6,0	6,0	—

	Городские и сельские населенные пункты	Городские населенные пункты	Сельские населенные пункты	В процентах		
				городские и сельские населенные пункты	городские населенные пункты	сельские населенные пункты
не указавшие тип квартиры	32875	32875	—	7,4	7,4	—
в общежитиях	17848	17848	—	4,0	4,0	—
в институциональных учреждениях	372	372	—	0,1	0,1	—
в гостиницах	282	282	—	0,1	0,1	—
в других жилых помещениях	2374	2374	—	0,5	0,5	—
бездомные	73	73	—	0,0	0,0	—
не указавшие тип жилого помещения	3378	3378	—	0,7	0,7	—
поселок Левашово						
Все население	3665	3665	—	100,0	100,0	—
в том числе проживает:						
в индивидуальных (одноквартирных) домах и квартирах	3145	3145	—	85,8	85,8	—
в том числе:						
в индивидуальных (одноквартирных) домах частного жилищного фонда	1558	1558	—	42,5	42,5	—
в отдельных квартирах	1466	1466	—	40,0	40,0	—
из них:						
в индивидуальных (одноквартирных) домах государственного и муниципального жилищного фонда	28	28	—	0,8	0,8	—
в многоквартирных домах	1438	1438	—	39,2	39,2	—
в коммунальных квартирах	27	27	—	0,7	0,7	—
из них:						
в индивидуальных (одноквартирных) домах государственного и муниципального жилищного фонда	4	4	—	0,1	0,1	—
в многоквартирных домах	23	23	—	0,6	0,6	—
не указавшие тип квартиры	94	94	—	2,6	2,6	—
в общежитиях	63	63	—	1,7	1,7	—
в институциональных учреждениях	224	224	—	6,1	6,1	—
в гостиницах	—	—	—	—	—	—
в других жилых помещениях	170	170	—	4,7	4,7	—
бездомные	8	8	—	0,2	0,2	—
не указавшие тип жилого помещения	55	55	—	1,5	1,5	—
поселок Парголово						
Все население	15852	15852	—	100,0	100,0	—
в том числе проживает:						
в индивидуальных (одноквартирных) домах и квартирах	13956	13956	—	88,0	88,0	—
в том числе:						
в индивидуальных (одноквартирных) домах частного жилищного фонда	3742	3742	—	23,6	23,6	—
в отдельных квартирах	9405	9405	—	59,3	59,3	—
из них:						
в индивидуальных (одноквартирных) домах государственного и муниципального жилищного фонда	177	177	—	1,1	1,1	—
в многоквартирных домах	9228	9228	—	58,2	58,2	—
в коммунальных квартирах	461	461	—	2,9	2,9	—
из них:						
в индивидуальных (одноквартирных) домах государственного и муниципального жилищного фонда	40	40	—	0,2	0,2	—
в многоквартирных домах	421	421	—	2,7	2,7	—
не указавшие тип квартиры	348	348	—	2,2	2,2	—
в общежитиях	1631	1631	—	10,3	10,3	—
в институциональных учреждениях	53	53	—	0,3	0,3	—

	Городские и сельские населенные пункты	Городские населенные пункты	Сельские населенные пункты	В процентах		
				городские и сельские населенные пункты	городские населенные пункты	сельские населенные пункты
в гостиницах	—	—	—	—	—	—
в других жилых помещениях	105	105	—	0,7	0,7	—
бездомные	2	2	—	0,0	0,0	—
не указавшие тип жилого помещения	105	105	—	0,7	0,7	—
муниципальный округ Сампсониевское						
Все население	39318	39318	—	100,0	100,0	—
в том числе проживает:						
в индивидуальных (одноквартирных) домах и квартирах	31340	31340	—	79,7	79,7	—
в том числе:						
в индивидуальных (одноквартирных) домах частного жилищного фонда	15	15	—	0,0	0,0	—
в отдельных квартирах	20963	20963	—	53,3	53,3	—
из них:						
в индивидуальных (одноквартирных) домах государственного и муниципального жилищного фонда	220	220	—	0,6	0,6	—
в многоквартирных домах	20743	20743	—	52,7	52,7	—
в коммунальных квартирах	9556	9556	—	24,3	24,3	—
из них:						
в индивидуальных (одноквартирных) домах государственного и муниципального жилищного фонда	66	66	—	0,2	0,2	—
в многоквартирных домах	9490	9490	—	24,1	24,1	—
не указавшие тип квартиры	806	806	—	2,1	2,1	—
в общежитиях	5917	5917	—	15,1	15,1	—
в институциональных учреждениях	—	—	—	—	—	—
в гостиницах	2	2	—	0,0	0,0	—
в других жилых помещениях	682	682	—	1,7	1,7	—
бездомные	—	—	—	—	—	—
не указавшие тип жилого помещения	1377	1377	—	3,5	3,5	—
муниципальный округ Светлановское						
Все население	85508	85508	—	100,0	100,0	—
в том числе проживает:						
в индивидуальных (одноквартирных) домах и квартирах	81079	81079	—	94,8	94,8	—
в том числе:						
в индивидуальных (одноквартирных) домах частного жилищного фонда	75	75	—	0,1	0,1	—
в отдельных квартирах	66504	66504	—	77,8	77,8	—
из них:						
в индивидуальных (одноквартирных) домах государственного и муниципального жилищного фонда	593	593	—	0,7	0,7	—
в многоквартирных домах	65911	65911	—	77,1	77,1	—
в коммунальных квартирах	3006	3006	—	3,5	3,5	—
из них:						
в индивидуальных (одноквартирных) домах государственного и муниципального жилищного фонда	43	43	—	0,0	0,0	—
в многоквартирных домах	2963	2963	—	3,5	3,5	—
не указавшие тип квартиры	11494	11494	—	13,4	13,4	—
в общежитиях	3941	3941	—	4,6	4,6	—
в институциональных учреждениях	—	—	—	—	—	—
в гостиницах	224	224	—	0,3	0,3	—
в других жилых помещениях	—	—	—	—	—	—
бездомные	12	12	—	0,0	0,0	—

	Городские и сельские населенные пункты	Городские населенные пункты	Сельские населенные пункты	В процентах		
				городские и сельские населенные пункты	городские населенные пункты	сельские населенные пункты
не указавшие тип жилого помещения муниципальный округ Сосновское	252	252	—	0,3	0,3	—
Все население	66227	66227	—	100,0	100,0	—
в том числе проживает:						
в индивидуальных (одноквартирных) домах и квартирах	64998	64998	—	98,1	98,1	—
в том числе:						
в индивидуальных (одноквартирных) домах частного жилищного фонда	58	58	—	0,1	0,1	—
в отдельных квартирах	58107	58107	—	87,7	87,7	—
из них:						
в индивидуальных (одноквартирных) домах государственного и муниципального жилищного фонда	120	120	—	0,2	0,2	—
в многоквартирных домах	57987	57987	—	87,5	87,5	—
в коммунальных квартирах	2150	2150	—	3,2	3,2	—
из них:						
в индивидуальных (одноквартирных) домах государственного и муниципального жилищного фонда	21	21	—	0,0	0,0	—
в многоквартирных домах	2129	2129	—	3,2	3,2	—
не указавшие тип квартиры	4683	4683	—	7,1	7,1	—
в общежитиях	607	607	—	0,9	0,9	—
в институциональных учреждениях	—	—	—	—	—	—
в гостиницах	21	21	—	0,0	0,0	—
в других жилых помещениях	500	500	—	0,8	0,8	—
бездомные	—	—	—	—	—	—
не указавшие тип жилого помещения муниципальный округ № 15	101	101	—	0,2	0,2	—
Все население	63793	63793	—	100,0	100,0	—
в том числе проживает:						
в индивидуальных (одноквартирных) домах и квартирах	62244	62244	—	97,6	97,6	—
в том числе:						
в индивидуальных (одноквартирных) домах частного жилищного фонда	70	70	—	0,1	0,1	—
в отдельных квартирах	55055	55055	—	86,3	86,3	—
из них:						
в индивидуальных (одноквартирных) домах государственного и муниципального жилищного фонда	680	680	—	1,1	1,1	—
в многоквартирных домах	54375	54375	—	85,2	85,2	—
в коммунальных квартирах	3261	3261	—	5,1	5,1	—
из них:						
в индивидуальных (одноквартирных) домах государственного и муниципального жилищного фонда	52	52	—	0,1	0,1	—
в многоквартирных домах	3209	3209	—	5,0	5,0	—
не указавшие тип квартиры	3858	3858	—	6,1	6,1	—
в общежитиях	1275	1275	—	2,0	2,0	—
в институциональных учреждениях	—	—	—	—	—	—
в гостиницах	—	—	—	—	—	—
в других жилых помещениях	5	5	—	0,0	0,0	—
бездомные	41	41	—	0,1	0,1	—
не указавшие тип жилого помещения муниципальный округ Парнас	228	228	—	0,3	0,3	—
Все население	66693	66693	—	100,0	100,0	—

	Городские и сельские населенные пункты	Городские населенные пункты	Сельские населенные пункты	В процентах		
				городские и сельские населенные пункты	городские населенные пункты	сельские населенные пункты
в том числе проживает:						
в индивидуальных (одноквартирных) домах и квартирах	63055	63055	—	94,5	94,5	—
в том числе:						
в индивидуальных (одноквартирных) домах частного жилищного фонда	22	22	—	0,0	0,0	—
в отдельных квартирах	53862	53862	—	80,8	80,8	—
из них:						
в индивидуальных (одноквартирных) домах государственного и муниципального жилищного фонда	722	722	—	1,1	1,1	—
в многоквартирных домах	53140	53140	—	79,7	79,7	—
в коммунальных квартирах	4597	4597	—	6,9	6,9	—
из них:						
в индивидуальных (одноквартирных) домах государственного и муниципального жилищного фонда	174	174	—	0,3	0,3	—
в многоквартирных домах	4423	4423	—	6,6	6,6	—
не указавшие тип квартиры	4574	4574	—	6,8	6,8	—
в общежитиях	2396	2396	—	3,6	3,6	—
в институциональных учреждениях	95	95	—	0,1	0,1	—
в гостиницах	—	—	—	—	—	—
в других жилых помещениях	366	366	—	0,6	0,6	—
бездомные	—	—	—	—	—	—
не указавшие тип жилого помещения	781	781	—	1,2	1,2	—
муниципальный округ Шувалово–Озерки						
Все население	106506	106506	—	100,0	100,0	—
в том числе проживает:						
в индивидуальных (одноквартирных) домах и квартирах	103418	103418	—	97,1	97,1	—
в том числе:						
в индивидуальных (одноквартирных) домах частного жилищного фонда	309	309	—	0,3	0,3	—
в отдельных квартирах	91706	91706	—	86,1	86,1	—
из них:						
в индивидуальных (одноквартирных) домах государственного и муниципального жилищного фонда	7079	7079	—	6,6	6,6	—
в многоквартирных домах	84627	84627	—	79,5	79,5	—
в коммунальных квартирах	4385	4385	—	4,1	4,1	—
из них:						
в индивидуальных (одноквартирных) домах государственного и муниципального жилищного фонда	281	281	—	0,3	0,3	—
в многоквартирных домах	4104	4104	—	3,8	3,8	—
не указавшие тип квартиры	7018	7018	—	6,6	6,6	—
в общежитиях	2018	2018	—	1,9	1,9	—
в институциональных учреждениях	—	—	—	—	—	—
в гостиницах	35	35	—	0,0	0,0	—
в других жилых помещениях	546	546	—	0,5	0,5	—
бездомные	10	10	—	0,0	0,0	—
не указавшие тип жилого помещения	479	479	—	0,5	0,5	—
Приморский район						
Все население	507238	507238	—	100,0	100,0	—

	Городские и сельские населенные пункты	Городские населенные пункты	Сельские населенные пункты	В процентах		
				городские и сельские населенные пункты	городские населенные пункты	сельские населенные пункты
в том числе проживает:						
в индивидуальных (одноквартирных) домах и квартирах	485583	485583	—	95,7	95,7	—
в том числе:						
в индивидуальных (одноквартирных) домах частного жилищного фонда	6327	6327	—	1,3	1,3	—
в отдельных квартирах	360353	360353	—	71,0	71,0	—
из них:						
в индивидуальных (одноквартирных) домах государственного и муниципального жилищного фонда	3805	3805	—	0,7	0,7	—
в многоквартирных домах	356548	356548	—	70,3	70,3	—
в коммунальных квартирах	8848	8848	—	1,7	1,7	—
из них:						
в индивидуальных (одноквартирных) домах государственного и муниципального жилищного фонда	469	469	—	0,1	0,1	—
в многоквартирных домах	8379	8379	—	1,6	1,6	—
не указавшие тип квартиры	110055	110055	—	21,7	21,7	—
в общежитиях	5367	5367	—	1,1	1,1	—
в институциональных учреждениях	1792	1792	—	0,3	0,3	—
в гостиницах	2	2	—	0,0	0,0	—
в других жилых помещениях	5872	5872	—	1,2	1,2	—
бездомные	13	13	—	0,0	0,0	—
не указавшие тип жилого помещения	8609	8609	—	1,7	1,7	—
поселок Лисий Нос						
Все население	4759	4759	—	100,0	100,0	—
в том числе проживает:						
в индивидуальных (одноквартирных) домах и квартирах	4497	4497	—	94,5	94,5	—
в том числе:						
в индивидуальных (одноквартирных) домах частного жилищного фонда	3127	3127	—	65,7	65,7	—
в отдельных квартирах	759	759	—	15,9	15,9	—
из них:						
в индивидуальных (одноквартирных) домах государственного и муниципального жилищного фонда	471	471	—	9,9	9,9	—
в многоквартирных домах	288	288	—	6,0	6,0	—
в коммунальных квартирах	260	260	—	5,5	5,5	—
из них:						
в индивидуальных (одноквартирных) домах государственного и муниципального жилищного фонда	143	143	—	3,0	3,0	—
в многоквартирных домах	117	117	—	2,5	2,5	—
не указавшие тип квартиры	351	351	—	7,4	7,4	—
в общежитиях	42	42	—	0,9	0,9	—
в институциональных учреждениях	—	—	—	—	—	—
в гостиницах	—	—	—	—	—	—
в других жилых помещениях	121	121	—	2,5	2,5	—
бездомные	—	—	—	—	—	—
не указавшие тип жилого помещения	99	99	—	2,1	2,1	—
муниципальный округ Лахта–Ольгино						
Все население	3903	3903	—	100,0	100,0	—
в том числе проживает:						
в индивидуальных (одноквартирных) домах и квартирах	3885	3885	—	99,5	99,5	—

	Городские и сельские населенные пункты	Городские населенные пункты	Сельские населенные пункты	В процентах		
				городские и сельские населенные пункты	городские населенные пункты	сельские населенные пункты
в том числе:						
в индивидуальных (одноквартирных) домах частного жилищного фонда	2459	2459	—	63,0	63,0	—
в отдельных квартирах	1138	1138	—	29,1	29,1	—
из них:						
в индивидуальных (одноквартирных) домах государственного и муниципального жилищного фонда	94	94	—	2,4	2,4	—
в многоквартирных домах	1044	1044	—	26,7	26,7	—
в коммунальных квартирах	51	51	—	1,3	1,3	—
из них:						
в индивидуальных (одноквартирных) домах государственного и муниципального жилищного фонда	4	4	—	0,1	0,1	—
в многоквартирных домах	47	47	—	1,2	1,2	—
не указавшие тип квартиры	237	237	—	6,1	6,1	—
в общежитиях	—	—	—	—	—	—
в институциональных учреждениях	—	—	—	—	—	—
в гостиницах	—	—	—	—	—	—
в других жилых помещениях	—	—	—	—	—	—
бездомные	—	—	—	—	—	—
не указавшие тип жилого помещения	18	18	—	0,5	0,5	—
муниципальный округ № 65						
Все население	127473	127473	—	100,0	100,0	—
в том числе проживает:						
в индивидуальных (одноквартирных) домах и квартирах	123014	123014	—	96,5	96,5	—
в том числе:						
в индивидуальных (одноквартирных) домах частного жилищного фонда	18	18	—	0,0	0,0	—
в отдельных квартирах	95576	95576	—	75,0	75,0	—
из них:						
в индивидуальных (одноквартирных) домах государственного и муниципального жилищного фонда	307	307	—	0,3	0,3	—
в многоквартирных домах	95269	95269	—	74,7	74,7	—
в коммунальных квартирах	339	339	—	0,3	0,3	—
из них:						
в индивидуальных (одноквартирных) домах государственного и муниципального жилищного фонда	2	2	—	0,0	0,0	—
в многоквартирных домах	337	337	—	0,3	0,3	—
не указавшие тип квартиры	27081	27081	—	21,2	21,2	—
в общежитиях	—	—	—	—	—	—
в институциональных учреждениях	—	—	—	—	—	—
в гостиницах	—	—	—	—	—	—
в других жилых помещениях	3490	3490	—	2,7	2,7	—
бездомные	—	—	—	—	—	—
не указавшие тип жилого помещения	969	969	—	0,8	0,8	—
муниципальный округ Черная речка						
Все население	56429	56429	—	100,0	100,0	—
в том числе проживает:						
в индивидуальных (одноквартирных) домах и квартирах	54182	54182	—	96,0	96,0	—
в том числе:						
в индивидуальных (одноквартирных) домах частного жилищного фонда	91	91	—	0,2	0,2	—

	Городские и сельские населенные пункты	Городские населенные пункты	Сельские населенные пункты	В процентах		
				городские и сельские населенные пункты	городские населенные пункты	сельские населенные пункты
в отдельных квартирах	34313	34313	—	60,8	60,8	—
из них:						
в индивидуальных (одноквартирных) домах государственного и муниципального жилищного фонда	942	942	—	1,7	1,7	—
в многоквартирных домах	33371	33371	—	59,1	59,1	—
в коммунальных квартирах	3058	3058	—	5,4	5,4	—
из них:						
в индивидуальных (одноквартирных) домах государственного и муниципального жилищного фонда	66	66	—	0,1	0,1	—
в многоквартирных домах	2992	2992	—	5,3	5,3	—
не указавшие тип квартиры	16720	16720	—	29,6	29,6	—
в общежитиях	388	388	—	0,7	0,7	—
в институциональных учреждениях	1388	1388	—	2,5	2,5	—
в гостиницах	—	—	—	—	—	—
в других жилых помещениях	—	—	—	—	—	—
бездомные	—	—	—	—	—	—
не указавшие тип жилого помещения	471	471	—	0,8	0,8	—
муниципальный округ Комендантский аэродром						
Все население	84052	84052	—	100,0	100,0	—
в том числе проживает:						
в индивидуальных (одноквартирных) домах и квартирах	77467	77467	—	92,2	92,2	—
в том числе:						
в индивидуальных (одноквартирных) домах частного жилищного фонда	42	42	—	0,1	0,1	—
в отдельных квартирах	54734	54734	—	65,1	65,1	—
из них:						
в индивидуальных (одноквартирных) домах государственного и муниципального жилищного фонда	215	215	—	0,2	0,2	—
в многоквартирных домах	54519	54519	—	64,9	64,9	—
в коммунальных квартирах	2473	2473	—	2,9	2,9	—
из них:						
в индивидуальных (одноквартирных) домах государственного и муниципального жилищного фонда	100	100	—	0,1	0,1	—
в многоквартирных домах	2373	2373	—	2,8	2,8	—
не указавшие тип квартиры	20218	20218	—	24,1	24,1	—
в общежитиях	3548	3548	—	4,2	4,2	—
в институциональных учреждениях	—	—	—	—	—	—
в гостиницах	—	—	—	—	—	—
в других жилых помещениях	236	236	—	0,3	0,3	—
бездомные	—	—	—	—	—	—
не указавшие тип жилого помещения	2801	2801	—	3,3	3,3	—
муниципальный округ Озеро Долгое						
Все население	89932	89932	—	100,0	100,0	—
в том числе проживает:						
в индивидуальных (одноквартирных) домах и квартирах	87847	87847	—	97,7	97,7	—
в том числе:						
в индивидуальных (одноквартирных) домах частного жилищного фонда	54	54	—	0,1	0,1	—
в отдельных квартирах	75244	75244	—	83,7	83,7	—

	Городские и сельские населенные пункты	Городские населенные пункты	Сельские населенные пункты	В процентах		
				городские и сельские населенные пункты	городские населенные пункты	сельские населенные пункты
из них:						
в индивидуальных (одноквартирных) домах государственного и муниципального жилищного фонда	601	601	—	0,7	0,7	—
в многоквартирных домах	74643	74643	—	83,0	83,0	—
в коммунальных квартирах	1007	1007	—	1,1	1,1	—
из них:						
в индивидуальных (одноквартирных) домах государственного и муниципального жилищного фонда	24	24	—	0,0	0,0	—
в многоквартирных домах	983	983	—	1,1	1,1	—
не указавшие тип квартиры	11542	11542	—	12,8	12,8	—
в общежитиях	930	930	—	1,0	1,0	—
в институциональных учреждениях	—	—	—	—	—	—
в гостиницах	—	—	—	—	—	—
в других жилых помещениях	1042	1042	—	1,2	1,2	—
бездомные	—	—	—	—	—	—
не указавшие тип жилого помещения	113	113	—	0,1	0,1	—
муниципальный округ Юнтолово						
Все население	100745	100745	—	100,0	100,0	—
в том числе проживает:						
в индивидуальных (одноквартирных) домах и квартирах	96094	96094	—	95,4	95,4	—
в том числе:						
в индивидуальных (одноквартирных) домах частного жилищного фонда	244	244	—	0,2	0,2	—
в отдельных квартирах	68852	68852	—	68,4	68,4	—
из них:						
в индивидуальных (одноквартирных) домах государственного и муниципального жилищного фонда	1036	1036	—	1,1	1,1	—
в многоквартирных домах	67816	67816	—	67,3	67,3	—
в коммунальных квартирах	1233	1233	—	1,2	1,2	—
из них:						
в индивидуальных (одноквартирных) домах государственного и муниципального жилищного фонда	130	130	—	0,1	0,1	—
в многоквартирных домах	1103	1103	—	1,1	1,1	—
не указавшие тип квартиры	25765	25765	—	25,6	25,6	—
в общежитиях	456	456	—	0,4	0,4	—
в институциональных учреждениях	—	—	—	—	—	—
в гостиницах	—	—	—	—	—	—
в других жилых помещениях	308	308	—	0,3	0,3	—
бездомные	—	—	—	—	—	—
не указавшие тип жилого помещения	3887	3887	—	3,9	3,9	—
муниципальный округ Коломяги						
Все население	39945	39945	—	100,0	100,0	—
в том числе проживает:						
в индивидуальных (одноквартирных) домах и квартирах	38597	38597	—	96,6	96,6	—
в том числе:						
в индивидуальных (одноквартирных) домах частного жилищного фонда	292	292	—	0,7	0,7	—
в отдельных квартирах	29737	29737	—	74,4	74,4	—
из них:						
в индивидуальных (одноквартирных) домах государственного и муниципального жилищного фонда	139	139	—	0,3	0,3	—

	Городские и сельские населенные пункты	Городские населенные пункты	Сельские населенные пункты	В процентах		
				городские и сельские населенные пункты	городские населенные пункты	сельские населенные пункты
в многоквартирных домах	29598	29598	—	74,1	74,1	—
в коммунальных квартирах	427	427	—	1,1	1,1	—
из них:						
в индивидуальных (одноквартирных) домах государственного и муниципального жилищного фонда	—	—	—	—	—	—
в многоквартирных домах	427	427	—	1,1	1,1	—
не указавшие тип квартиры	8141	8141	—	20,4	20,4	—
в общежитиях	3	3	—	0,0	0,0	—
в институциональных учреждениях	404	404	—	1,0	1,0	—
в гостиницах	2	2	—	0,0	0,0	—
в других жилых помещениях	675	675	—	1,7	1,7	—
бездомные	13	13	—	0,1	0,1	—
не указавшие тип жилого помещения	251	251	—	0,6	0,6	—
Калининский район						
Все население	504641	504641	—	100,0	100,0	—
в том числе проживает:						
в индивидуальных (одноквартирных) домах и квартирах	483498	483498	—	95,8	95,8	—
в том числе:						
в индивидуальных (одноквартирных) домах частного жилищного фонда	321	321	—	0,1	0,1	—
в отдельных квартирах	432105	432105	—	85,6	85,6	—
из них:						
в индивидуальных (одноквартирных) домах государственного и муниципального жилищного фонда	2142	2142	—	0,4	0,4	—
в многоквартирных домах	429963	429963	—	85,2	85,2	—
в коммунальных квартирах	29283	29283	—	5,8	5,8	—
из них:						
в индивидуальных (одноквартирных) домах государственного и муниципального жилищного фонда	131	131	—	0,0	0,0	—
в многоквартирных домах	29152	29152	—	5,8	5,8	—
не указавшие тип квартиры	21789	21789	—	4,3	4,3	—
в общежитиях	10037	10037	—	2,0	2,0	—
в институциональных учреждениях	4297	4297	—	0,8	0,8	—
в гостиницах	66	66	—	0,0	0,0	—
в других жилых помещениях	1513	1513	—	0,3	0,3	—
бездомные	1344	1344	—	0,3	0,3	—
не указавшие тип жилого помещения	3886	3886	—	0,8	0,8	—
муниципальный округ Гражданка						
Все население	71128	71128	—	100,0	100,0	—
в том числе проживает:						
в индивидуальных (одноквартирных) домах и квартирах	70876	70876	—	99,7	99,7	—
в том числе:						
в индивидуальных (одноквартирных) домах частного жилищного фонда	10	10	—	0,0	0,0	—
в отдельных квартирах	66816	66816	—	94,0	94,0	—
из них:						
в индивидуальных (одноквартирных) домах государственного и муниципального жилищного фонда	336	336	—	0,5	0,5	—
в многоквартирных домах	66480	66480	—	93,5	93,5	—
в коммунальных квартирах	1155	1155	—	1,6	1,6	—

	Городские и сельские населенные пункты	Городские населенные пункты	Сельские населенные пункты	В процентах		
				городские и сельские населенные пункты	городские населенные пункты	сельские населенные пункты
из них:						
в индивидуальных (одноквартирных) домах государственного и муниципального жилищного фонда	—	—	—	—	—	—
в многоквартирных домах	1155	1155	—	1,6	1,6	—
не указавшие тип квартиры	2895	2895	—	4,1	4,1	—
в общежитиях	—	—	—	—	—	—
в институциональных учреждениях	—	—	—	—	—	—
в гостиницах	—	—	—	—	—	—
в других жилых помещениях	6	6	—	0,0	0,0	—
бездомные	222	222	—	0,3	0,3	—
не указавшие тип жилого помещения	24	24	—	0,0	0,0	—
муниципальный округ Академическое						
Все население	103304	103304	—	100,0	100,0	—
в том числе проживает:						
в индивидуальных (одноквартирных) домах и квартирах	94495	94495	—	91,5	91,5	—
в том числе:						
в индивидуальных (одноквартирных) домах частного жилищного фонда	44	44	—	0,0	0,0	—
в отдельных квартирах	87773	87773	—	85,0	85,0	—
из них:						
в индивидуальных (одноквартирных) домах государственного и муниципального жилищного фонда	840	840	—	0,8	0,8	—
в многоквартирных домах	86933	86933	—	84,2	84,2	—
в коммунальных квартирах	2390	2390	—	2,3	2,3	—
из них:						
в индивидуальных (одноквартирных) домах государственного и муниципального жилищного фонда	13	13	—	0,0	0,0	—
в многоквартирных домах	2377	2377	—	2,3	2,3	—
не указавшие тип квартиры	4288	4288	—	4,2	4,2	—
в общежитиях	6208	6208	—	6,0	6,0	—
в институциональных учреждениях	—	—	—	—	—	—
в гостиницах	3	3	—	0,0	0,0	—
в других жилых помещениях	—	—	—	—	—	—
бездомные	—	—	—	—	—	—
не указавшие тип жилого помещения	2598	2598	—	2,5	2,5	—
муниципальный округ Финляндский округ						
Все население	72292	72292	—	100,0	100,0	—
в том числе проживает:						
в индивидуальных (одноквартирных) домах и квартирах	66399	66399	—	91,9	91,9	—
в том числе:						
в индивидуальных (одноквартирных) домах частного жилищного фонда	36	36	—	0,1	0,1	—
в отдельных квартирах	54282	54282	—	75,1	75,1	—
из них:						
в индивидуальных (одноквартирных) домах государственного и муниципального жилищного фонда	410	410	—	0,6	0,6	—
в многоквартирных домах	53872	53872	—	74,5	74,5	—
в коммунальных квартирах	9577	9577	—	13,2	13,2	—
из них:						
в индивидуальных (одноквартирных) домах государственного и муниципального жилищного фонда	71	71	—	0,1	0,1	—

	Городские и сельские населенные пункты	Городские населенные пункты	Сельские населенные пункты	В процентах		
				городские и сельские населенные пункты	городские населенные пункты	сельские населенные пункты
в многоквартирных домах	9506	9506	—	13,1	13,1	—
не указавшие тип квартиры	2504	2504	—	3,5	3,5	—
в общежитиях	1160	1160	—	1,6	1,6	—
в институциональных учреждениях	4297	4297	—	5,9	5,9	—
в гостиницах	63	63	—	0,1	0,1	—
в других жилых помещениях	120	120	—	0,2	0,2	—
бездомные	17	17	—	0,0	0,0	—
не указавшие тип жилого помещения	236	236	—	0,3	0,3	—
муниципальный округ № 21						
Все население	76336	76336	—	100,0	100,0	—
в том числе проживает:						
в индивидуальных (одноквартирных) домах и квартирах	74317	74317	—	97,4	97,4	—
в том числе:						
в индивидуальных (одноквартирных) домах частного жилищного фонда	3	3	—	0,0	0,0	—
в отдельных квартирах	67503	67503	—	88,4	88,4	—
из них:						
в индивидуальных (одноквартирных) домах государственного и муниципального жилищного фонда	107	107	—	0,1	0,1	—
в многоквартирных домах	67396	67396	—	88,3	88,3	—
в коммунальных квартирах	2871	2871	—	3,8	3,8	—
из них:						
в индивидуальных (одноквартирных) домах государственного и муниципального жилищного фонда	—	—	—	—	—	—
в многоквартирных домах	2871	2871	—	3,8	3,8	—
не указавшие тип квартиры	3940	3940	—	5,2	5,2	—
в общежитиях	602	602	—	0,8	0,8	—
в институциональных учреждениях	—	—	—	—	—	—
в гостиницах	—	—	—	—	—	—
в других жилых помещениях	15	15	—	0,0	0,0	—
бездомные	934	934	—	1,2	1,2	—
не указавшие тип жилого помещения	468	468	—	0,6	0,6	—
муниципальный округ Пискаревка						
Все население	59716	59716	—	100,0	100,0	—
в том числе проживает:						
в индивидуальных (одноквартирных) домах и квартирах	56586	56586	—	94,8	94,8	—
в том числе:						
в индивидуальных (одноквартирных) домах частного жилищного фонда	45	45	—	0,1	0,1	—
в отдельных квартирах	49051	49051	—	82,2	82,2	—
из них:						
в индивидуальных (одноквартирных) домах государственного и муниципального жилищного фонда	57	57	—	0,1	0,1	—
в многоквартирных домах	48994	48994	—	82,1	82,1	—
в коммунальных квартирах	2647	2647	—	4,4	4,4	—
из них:						
в индивидуальных (одноквартирных) домах государственного и муниципального жилищного фонда	—	—	—	—	—	—
в многоквартирных домах	2647	2647	—	4,4	4,4	—
не указавшие тип квартиры	4843	4843	—	8,1	8,1	—
в общежитиях	1278	1278	—	2,1	2,1	—
в институциональных учреждениях	—	—	—	—	—	—

	Городские и сельские населенные пункты	Городские населенные пункты	Сельские населенные пункты	В процентах		
				городские и сельские населенные пункты	городские населенные пункты	сельские населенные пункты
в гостиницах	—	—	—	—	—	—
в других жилых помещениях	1361	1361	—	2,3	2,3	—
бездомные	2	2	—	0,0	0,0	—
не указавшие тип жилого помещения	489	489	—	0,8	0,8	—
муниципальный округ Северный						
Все население	51720	51720	—	100,0	100,0	—
в том числе проживает:						
в индивидуальных (одноквартирных) домах и квартирах	51347	51347	—	99,3	99,3	—
в том числе:						
в индивидуальных (одноквартирных) домах частного жилищного фонда	—	—	—	—	—	—
в отдельных квартирах	46060	46060	—	89,1	89,1	—
из них:						
в индивидуальных (одноквартирных) домах государственного и муниципального жилищного фонда	12	12	—	0,0	0,0	—
в многоквартирных домах	46048	46048	—	89,1	89,1	—
в коммунальных квартирах	4515	4515	—	8,7	8,7	—
из них:						
в индивидуальных (одноквартирных) домах государственного и муниципального жилищного фонда	—	—	—	—	—	—
в многоквартирных домах	4515	4515	—	8,7	8,7	—
не указавшие тип квартиры	772	772	—	1,5	1,5	—
в общежитиях	203	203	—	0,4	0,4	—
в институциональных учреждениях	—	—	—	—	—	—
в гостиницах	—	—	—	—	—	—
в других жилых помещениях	5	5	—	0,0	0,0	—
бездомные	163	163	—	0,3	0,3	—
не указавшие тип жилого помещения	2	2	—	0,0	0,0	—
муниципальный округ Прометей						
Все население	70145	70145	—	100,0	100,0	—
в том числе проживает:						
в индивидуальных (одноквартирных) домах и квартирах	69478	69478	—	99,1	99,1	—
в том числе:						
в индивидуальных (одноквартирных) домах частного жилищного фонда	183	183	—	0,3	0,3	—
в отдельных квартирах	60620	60620	—	86,4	86,4	—
из них:						
в индивидуальных (одноквартирных) домах государственного и муниципального жилищного фонда	380	380	—	0,5	0,5	—
в многоквартирных домах	60240	60240	—	85,9	85,9	—
в коммунальных квартирах	6128	6128	—	8,8	8,8	—
из них:						
в индивидуальных (одноквартирных) домах государственного и муниципального жилищного фонда	47	47	—	0,1	0,1	—
в многоквартирных домах	6081	6081	—	8,7	8,7	—
не указавшие тип квартиры	2547	2547	—	3,6	3,6	—
в общежитиях	586	586	—	0,8	0,8	—
в институциональных учреждениях	—	—	—	—	—	—
в гостиницах	—	—	—	—	—	—
в других жилых помещениях	6	6	—	0,0	0,0	—

	Городские и сельские населенные пункты	Городские населенные пункты	Сельские населенные пункты	В процентах		
				городские и сельские населенные пункты	городские населенные пункты	сельские населенные пункты
бездомные	6	6	—	0,0	0,0	—
не указавшие тип жилого помещения	69	69	—	0,1	0,1	—
Кировский район						
Все население	334746	334746	—	100,0	100,0	—
в том числе проживает:						
в индивидуальных (одноквартирных) домах и квартирах	326215	326215	—	97,4	97,4	—
в том числе:						
в индивидуальных (одноквартирных) домах частного жилищного фонда	77	77	—	0,0	0,0	—
в отдельных квартирах	284810	284810	—	85,1	85,1	—
из них:						
в индивидуальных (одноквартирных) домах государственного и муниципального жилищного фонда	4350	4350	—	1,3	1,3	—
в многоквартирных домах	280460	280460	—	83,8	83,8	—
в коммунальных квартирах	28797	28797	—	8,6	8,6	—
из них:						
в индивидуальных (одноквартирных) домах государственного и муниципального жилищного фонда	853	853	—	0,3	0,3	—
в многоквартирных домах	27944	27944	—	8,3	8,3	—
не указавшие тип квартиры	12531	12531	—	3,7	3,7	—
в общежитиях	8015	8015	—	2,4	2,4	—
в институциональных учреждениях	176	176	—	0,1	0,1	—
в гостиницах	23	23	—	0,0	0,0	—
в других жилых помещениях	21	21	—	0,0	0,0	—
бездомные	7	7	—	0,0	0,0	—
не указавшие тип жилого помещения	289	289	—	0,1	0,1	—
муниципальный округ Княжево						
Все население	60432	60432	—	100,0	100,0	—
в том числе проживает:						
в индивидуальных (одноквартирных) домах и квартирах	60242	60242	—	99,7	99,7	—
в том числе:						
в индивидуальных (одноквартирных) домах частного жилищного фонда	11	11	—	0,0	0,0	—
в отдельных квартирах	57886	57886	—	95,8	95,8	—
из них:						
в индивидуальных (одноквартирных) домах государственного и муниципального жилищного фонда	2016	2016	—	3,3	3,3	—
в многоквартирных домах	55870	55870	—	92,5	92,5	—
в коммунальных квартирах	763	763	—	1,3	1,3	—
из них:						
в индивидуальных (одноквартирных) домах государственного и муниципального жилищного фонда	15	15	—	0,0	0,0	—
в многоквартирных домах	748	748	—	1,3	1,3	—
не указавшие тип квартиры	1582	1582	—	2,6	2,6	—
в общежитиях	3	3	—	0,0	0,0	—
в институциональных учреждениях	176	176	—	0,3	0,3	—
в гостиницах	—	—	—	—	—	—
в других жилых помещениях	—	—	—	—	—	—
бездомные	—	—	—	—	—	—
не указавшие тип жилого помещения	11	11	—	0,0	0,0	—

	Городские и сельские населенные пункты	Городские населенные пункты	Сельские населенные пункты	В процентах		
				городские и сельские населенные пункты	городские населенные пункты	сельские населенные пункты
муниципальный округ Ульяновка						
Все население	75411	75411	—	100,0	100,0	—
в том числе проживает:						
в индивидуальных (одноквартирных) домах и квартирах	75361	75361	—	99,9	99,9	—
в том числе:						
в индивидуальных (одноквартирных) домах частного жилищного фонда	44	44	—	0,0	0,0	—
в отдельных квартирах	65658	65658	—	87,1	87,1	—
из них:						
в индивидуальных (одноквартирных) домах государственного и муниципального жилищного фонда	1471	1471	—	2,0	2,0	—
в многоквартирных домах	64187	64187	—	85,1	85,1	—
в коммунальных квартирах	3040	3040	—	4,0	4,0	—
из них:						
в индивидуальных (одноквартирных) домах государственного и муниципального жилищного фонда	99	99	—	0,1	0,1	—
в многоквартирных домах	2941	2941	—	3,9	3,9	—
не указавшие тип квартиры	6619	6619	—	8,8	8,8	—
в общежитиях	1	1	—	0,0	0,0	—
в институциональных учреждениях	—	—	—	—	—	—
в гостиницах	—	—	—	—	—	—
в других жилых помещениях	—	—	—	—	—	—
бездомные	—	—	—	—	—	—
не указавшие тип жилого помещения	49	49	—	0,1	0,1	—
муниципальный округ Дачное						
Все население	72822	72822	—	100,0	100,0	—
в том числе проживает:						
в индивидуальных (одноквартирных) домах и квартирах	72760	72760	—	99,9	99,9	—
в том числе:						
в индивидуальных (одноквартирных) домах частного жилищного фонда	10	10	—	0,0	0,0	—
в отдельных квартирах	67493	67493	—	92,7	92,7	—
из них:						
в индивидуальных (одноквартирных) домах государственного и муниципального жилищного фонда	303	303	—	0,4	0,4	—
в многоквартирных домах	67190	67190	—	92,3	92,3	—
в коммунальных квартирах	3534	3534	—	4,8	4,8	—
из них:						
в индивидуальных (одноквартирных) домах государственного и муниципального жилищного фонда	39	39	—	0,0	0,0	—
в многоквартирных домах	3495	3495	—	4,8	4,8	—
не указавшие тип квартиры	1723	1723	—	2,4	2,4	—
в общежитиях	39	39	—	0,1	0,1	—
в институциональных учреждениях	—	—	—	—	—	—
в гостиницах	6	6	—	0,0	0,0	—
в других жилых помещениях	—	—	—	—	—	—
бездомные	—	—	—	—	—	—
не указавшие тип жилого помещения	17	17	—	0,0	0,0	—
муниципальный округ Автово						
Все население	44667	44667	—	100,0	100,0	—

	Городские и сельские населенные пункты	Городские населенные пункты	Сельские населенные пункты	В процентах		
				городские и сельские населенные пункты	городские населенные пункты	сельские населенные пункты
в том числе проживает:						
в индивидуальных (одноквартирных) домах и квартирах	42993	42993	—	96,2	96,2	—
в том числе:						
в индивидуальных (одноквартирных) домах частного жилищного фонда	—	—	—	—	—	—
в отдельных квартирах	33818	33818	—	75,7	75,7	—
из них:						
в индивидуальных (одноквартирных) домах государственного и муниципального жилищного фонда	128	128	—	0,3	0,3	—
в многоквартирных домах	33690	33690	—	75,4	75,4	—
в коммунальных квартирах	8503	8503	—	19,0	19,0	—
из них:						
в индивидуальных (одноквартирных) домах государственного и муниципального жилищного фонда	553	553	—	1,2	1,2	—
в многоквартирных домах	7950	7950	—	17,8	17,8	—
не указавшие тип квартиры	672	672	—	1,5	1,5	—
в общежитиях	1559	1559	—	3,5	3,5	—
в институциональных учреждениях	—	—	—	—	—	—
в гостиницах	—	—	—	—	—	—
в других жилых помещениях	—	—	—	—	—	—
бездомные	1	1	—	0,0	0,0	—
не указавшие тип жилого помещения	114	114	—	0,3	0,3	—
муниципальный округ Нарвский округ						
Все население	30810	30810	—	100,0	100,0	—
в том числе проживает:						
в индивидуальных (одноквартирных) домах и квартирах	27382	27382	—	88,9	88,9	—
в том числе:						
в индивидуальных (одноквартирных) домах частного жилищного фонда	9	9	—	0,0	0,0	—
в отдельных квартирах	17709	17709	—	57,5	57,5	—
из них:						
в индивидуальных (одноквартирных) домах государственного и муниципального жилищного фонда	130	130	—	0,4	0,4	—
в многоквартирных домах	17579	17579	—	57,1	57,1	—
в коммунальных квартирах	9364	9364	—	30,4	30,4	—
из них:						
в индивидуальных (одноквартирных) домах государственного и муниципального жилищного фонда	116	116	—	0,4	0,4	—
в многоквартирных домах	9248	9248	—	30,0	30,0	—
не указавшие тип квартиры	300	300	—	1,0	1,0	—
в общежитиях	3362	3362	—	10,9	10,9	—
в институциональных учреждениях	—	—	—	—	—	—
в гостиницах	17	17	—	0,0	0,0	—
в других жилых помещениях	21	21	—	0,1	0,1	—
бездомные	6	6	—	0,0	0,0	—
не указавшие тип жилого помещения	22	22	—	0,1	0,1	—
муниципальный округ Красненькая речка						
Все население	40544	40544	—	100,0	100,0	—
в том числе проживает:						
в индивидуальных (одноквартирных) домах и квартирах	38284	38284	—	94,4	94,4	—

	Городские и сельские населенные пункты	Городские населенные пункты	Сельские населенные пункты	В процентах		
				городские и сельские населенные пункты	городские населенные пункты	сельские населенные пункты
в том числе:						
в индивидуальных (одноквартирных) домах частного жилищного фонда	3	3	—	0,0	0,0	—
в отдельных квартирах	34725	34725	—	85,7	85,7	—
из них:						
в индивидуальных (одноквартирных) домах государственного и муниципального жилищного фонда	299	299	—	0,8	0,8	—
в многоквартирных домах	34426	34426	—	84,9	84,9	—
в коммунальных квартирах	2245	2245	—	5,5	5,5	—
из них:						
в индивидуальных (одноквартирных) домах государственного и муниципального жилищного фонда	31	31	—	0,1	0,1	—
в многоквартирных домах	2214	2214	—	5,4	5,4	—
не указавшие тип квартиры	1311	1311	—	3,2	3,2	—
в общежитиях	2192	2192	—	5,4	5,4	—
в институциональных учреждениях	—	—	—	—	—	—
в гостиницах	—	—	—	—	—	—
в других жилых помещениях	—	—	—	—	—	—
бездомные	—	—	—	—	—	—
не указавшие тип жилого помещения	68	68	—	0,2	0,2	—
муниципальный округ Морские ворота						
Все население	10060	10060	—	100,0	100,0	—
в том числе проживает:						
в индивидуальных (одноквартирных) домах и квартирах	9193	9193	—	91,4	91,4	—
в том числе:						
в индивидуальных (одноквартирных) домах частного жилищного фонда	—	—	—	—	—	—
в отдельных квартирах	7521	7521	—	74,8	74,8	—
из них:						
в индивидуальных (одноквартирных) домах государственного и муниципального жилищного фонда	3	3	—	0,0	0,0	—
в многоквартирных домах	7518	7518	—	74,8	74,8	—
в коммунальных квартирах	1348	1348	—	13,4	13,4	—
из них:						
в индивидуальных (одноквартирных) домах государственного и муниципального жилищного фонда	—	—	—	—	—	—
в многоквартирных домах	1348	1348	—	13,4	13,4	—
не указавшие тип квартиры	324	324	—	3,2	3,2	—
в общежитиях	859	859	—	8,5	8,5	—
в институциональных учреждениях	—	—	—	—	—	—
в гостиницах	—	—	—	—	—	—
в других жилых помещениях	—	—	—	—	—	—
бездомные	—	—	—	—	—	—
не указавшие тип жилого помещения	8	8	—	0,1	0,1	—
Колпинский район						
Все население	177448	177448	—	100,0	100,0	—
в том числе проживает:						
в индивидуальных (одноквартирных) домах и квартирах	174260	174260	—	98,2	98,2	—
в том числе:						
в индивидуальных (одноквартирных) домах частного жилищного фонда	2816	2816	—	1,6	1,6	—
в отдельных квартирах	151075	151075	—	85,1	85,1	—

	Городские и сельские населенные пункты	Городские населенные пункты	Сельские населенные пункты	В процентах		
				городские и сельские населенные пункты	городские населенные пункты	сельские населенные пункты
из них:						
в индивидуальных (одноквартирных) домах государственного и муниципального жилищного фонда	928	928	—	0,5	0,5	—
в многоквартирных домах	150147	150147	—	84,6	84,6	—
в коммунальных квартирах	15738	15738	—	8,9	8,9	—
из них:						
в индивидуальных (одноквартирных) домах государственного и муниципального жилищного фонда	157	157	—	0,1	0,1	—
в многоквартирных домах	15581	15581	—	8,8	8,8	—
не указавшие тип квартиры	4631	4631	—	2,6	2,6	—
в общежитиях	1045	1045	—	0,6	0,6	—
в институциональных учреждениях	2053	2053	—	1,2	1,2	—
в гостиницах	—	—	—	—	—	—
в других жилых помещениях	4	4	—	0,0	0,0	—
бездомные	—	—	—	—	—	—
не указавшие тип жилого помещения	86	86	—	0,0	0,0	—
город Колпино						
Все население	138979	138979	—	100,0	100,0	—
в том числе проживает:						
в индивидуальных (одноквартирных) домах и квартирах	137645	137645	—	99,1	99,1	—
в том числе:						
в индивидуальных (одноквартирных) домах частного жилищного фонда	252	252	—	0,2	0,2	—
в отдельных квартирах	121978	121978	—	87,8	87,8	—
из них:						
в индивидуальных (одноквартирных) домах государственного и муниципального жилищного фонда	610	610	—	0,5	0,5	—
в многоквартирных домах	121368	121368	—	87,3	87,3	—
в коммунальных квартирах	12125	12125	—	8,7	8,7	—
из них:						
в индивидуальных (одноквартирных) домах государственного и муниципального жилищного фонда	104	104	—	0,1	0,1	—
в многоквартирных домах	12021	12021	—	8,6	8,6	—
не указавшие тип квартиры	3290	3290	—	2,4	2,4	—
в общежитиях	869	869	—	0,6	0,6	—
в институциональных учреждениях	442	442	—	0,3	0,3	—
в гостиницах	—	—	—	—	—	—
в других жилых помещениях	—	—	—	—	—	—
бездомные	—	—	—	—	—	—
не указавшие тип жилого помещения	23	23	—	0,0	0,0	—
поселок Металлострой						
Все население	26361	26361	—	100,0	100,0	—
в том числе проживает:						
в индивидуальных (одноквартирных) домах и квартирах	24591	24591	—	93,3	93,3	—
в том числе:						
в индивидуальных (одноквартирных) домах частного жилищного фонда	—	—	—	—	—	—
в отдельных квартирах	20651	20651	—	78,3	78,3	—
из них:						
в индивидуальных (одноквартирных) домах государственного и муниципального жилищного фонда	152	152	—	0,6	0,6	—

	Городские и сельские населенные пункты	Городские населенные пункты	Сельские населенные пункты	В процентах		
				городские и сельские населенные пункты	городские населенные пункты	сельские населенные пункты
в многоквартирных домах	20499	20499	—	77,7	77,7	—
в коммунальных квартирах	2682	2682	—	10,2	10,2	—
из них:						
в индивидуальных (одноквартирных) домах государственного и муниципального жилищного фонда	6	6	—	0,0	0,0	—
в многоквартирных домах не указавшие тип квартиры	2676	2676	—	10,2	10,2	—
в общежитиях	1258	1258	—	4,8	4,8	—
в институциональных учреждениях	176	176	—	0,7	0,7	—
в гостиницах	1572	1572	—	5,9	5,9	—
в других жилых помещениях бездомные	—	—	—	—	—	—
не указавшие тип жилого помещения	22	22	—	0,1	0,1	—
поселок Петро–Славянка						
Все население	1085	1085	—	100,0	100,0	—
в том числе проживает:						
в индивидуальных (одноквартирных) домах и квартирах	1080	1080	—	99,5	99,5	—
в том числе:						
в индивидуальных (одноквартирных) домах частного жилищного фонда	786	786	—	72,4	72,4	—
в отдельных квартирах	277	277	—	25,5	25,5	—
из них:						
в индивидуальных (одноквартирных) домах государственного и муниципального жилищного фонда	3	3	—	0,3	0,3	—
в многоквартирных домах	274	274	—	25,2	25,2	—
в коммунальных квартирах	—	—	—	—	—	—
из них:						
в индивидуальных (одноквартирных) домах государственного и муниципального жилищного фонда	—	—	—	—	—	—
в многоквартирных домах не указавшие тип квартиры	17	17	—	1,6	1,6	—
в общежитиях	—	—	—	—	—	—
в институциональных учреждениях	—	—	—	—	—	—
в гостиницах	—	—	—	—	—	—
в других жилых помещениях бездомные	—	—	—	—	—	—
не указавшие тип жилого помещения	5	5	—	0,5	0,5	—
поселок Понтонный						
Все население	8291	8291	—	100,0	100,0	—
в том числе проживает:						
в индивидуальных (одноквартирных) домах и квартирах	8284	8284	—	99,9	99,9	—
в том числе:						
в индивидуальных (одноквартирных) домах частного жилищного фонда	372	372	—	4,5	4,5	—
в отдельных квартирах	6969	6969	—	84,0	84,0	—
из них:						
в индивидуальных (одноквартирных) домах государственного и муниципального жилищного фонда	159	159	—	1,9	1,9	—
в многоквартирных домах	6810	6810	—	82,1	82,1	—
в коммунальных квартирах	894	894	—	10,8	10,8	—

	Городские и сельские населенные пункты	Городские населенные пункты	Сельские населенные пункты	В процентах		
				городские и сельские населенные пункты	городские населенные пункты	сельские населенные пункты
из них:						
в индивидуальных (одноквартирных) домах государственного и муниципального жилищного фонда	47	47	—	0,6	0,6	—
в многоквартирных домах	847	847	—	10,2	10,2	—
не указавшие тип квартиры	49	49	—	0,6	0,6	—
в общежитиях	—	—	—	—	—	—
в институциональных учреждениях	—	—	—	—	—	—
в гостиницах	—	—	—	—	—	—
в других жилых помещениях	—	—	—	—	—	—
бездомные	—	—	—	—	—	—
не указавшие тип жилого помещения	7	7	—	0,1	0,1	—
поселок Саперный						
Все население	1378	1378	—	100,0	100,0	—
в том числе проживает:						
в индивидуальных (одноквартирных) домах и квартирах	1374	1374	—	99,7	99,7	—
в том числе:						
в индивидуальных (одноквартирных) домах частного жилищного фонда	248	248	—	18,0	18,0	—
в отдельных квартирах	1080	1080	—	78,4	78,4	—
из них:						
в индивидуальных (одноквартирных) домах государственного и муниципального жилищного фонда	4	4	—	0,3	0,3	—
в многоквартирных домах	1076	1076	—	78,1	78,1	—
в коммунальных квартирах	31	31	—	2,2	2,2	—
из них:						
в индивидуальных (одноквартирных) домах государственного и муниципального жилищного фонда	—	—	—	—	—	—
в многоквартирных домах	31	31	—	2,2	2,2	—
не указавшие тип квартиры	15	15	—	1,1	1,1	—
в общежитиях	—	—	—	—	—	—
в институциональных учреждениях	—	—	—	—	—	—
в гостиницах	—	—	—	—	—	—
в других жилых помещениях	4	4	—	0,3	0,3	—
бездомные	—	—	—	—	—	—
не указавшие тип жилого помещения	—	—	—	—	—	—
поселок Усть-Ижора						
Все население	1354	1354	—	100,0	100,0	—
в том числе проживает:						
в индивидуальных (одноквартирных) домах и квартирах	1286	1286	—	95,0	95,0	—
в том числе:						
в индивидуальных (одноквартирных) домах частного жилищного фонда	1158	1158	—	85,5	85,5	—
в отдельных квартирах	120	120	—	8,9	8,9	—
из них:						
в индивидуальных (одноквартирных) домах государственного и муниципального жилищного фонда	—	—	—	—	—	—
в многоквартирных домах	120	120	—	8,9	8,9	—
в коммунальных квартирах	6	6	—	0,4	0,4	—
из них:						
в индивидуальных (одноквартирных) домах государственного и муниципального жилищного фонда	—	—	—	—	—	—

	Городские и сельские населенные пункты	Городские населенные пункты	Сельские населенные пункты	В процентах		
				городские и сельские населенные пункты	городские населенные пункты	сельские населенные пункты
в многоквартирных домах	6	6	—	0,4	0,4	—
не указавшие тип квартиры	2	2	—	0,2	0,2	—
в общежитиях	—	—	—	—	—	—
в институциональных учреждениях	39	39	—	2,9	2,9	—
в гостиницах	—	—	—	—	—	—
в других жилых помещениях	—	—	—	—	—	—
бездомные	—	—	—	—	—	—
не указавшие тип жилого помещения	29	29	—	2,1	2,1	—
Красногвардейский район						
Все население	337091	337091	—	100,0	100,0	—
в том числе проживает:						
в индивидуальных (одноквартирных) домах и квартирах	328478	328478	—	97,4	97,4	—
в том числе:						
в индивидуальных (одноквартирных) домах частного жилищного фонда	693	693	—	0,2	0,2	—
в отдельных квартирах	285531	285531	—	84,7	84,7	—
из них:						
в индивидуальных (одноквартирных) домах государственного и муниципального жилищного фонда	4551	4551	—	1,3	1,3	—
в многоквартирных домах	280980	280980	—	83,4	83,4	—
в коммунальных квартирах	26201	26201	—	7,8	7,8	—
из них:						
в индивидуальных (одноквартирных) домах государственного и муниципального жилищного фонда	342	342	—	0,1	0,1	—
в многоквартирных домах	25859	25859	—	7,7	7,7	—
не указавшие тип квартиры	16053	16053	—	4,7	4,7	—
в общежитиях	7035	7035	—	2,1	2,1	—
в институциональных учреждениях	576	576	—	0,2	0,2	—
в гостиницах	235	235	—	0,1	0,1	—
в других жилых помещениях	37	37	—	0,0	0,0	—
бездомные	28	28	—	0,0	0,0	—
не указавшие тип жилого помещения	702	702	—	0,2	0,2	—
муниципальный округ Полкострово						
Все население	50387	50387	—	100,0	100,0	—
в том числе проживает:						
в индивидуальных (одноквартирных) домах и квартирах	49466	49466	—	98,2	98,2	—
в том числе:						
в индивидуальных (одноквартирных) домах частного жилищного фонда	16	16	—	0,0	0,0	—
в отдельных квартирах	43079	43079	—	85,5	85,5	—
из них:						
в индивидуальных (одноквартирных) домах государственного и муниципального жилищного фонда	3490	3490	—	6,9	6,9	—
в многоквартирных домах	39589	39589	—	78,6	78,6	—
в коммунальных квартирах	1487	1487	—	3,0	3,0	—
из них:						
в индивидуальных (одноквартирных) домах государственного и муниципального жилищного фонда	111	111	—	0,2	0,2	—
в многоквартирных домах	1376	1376	—	2,8	2,8	—
не указавшие тип квартиры	4884	4884	—	9,7	9,7	—
в общежитиях	612	612	—	1,2	1,2	—
в институциональных учреждениях	159	159	—	0,3	0,3	—

	Городские и сельские населенные пункты	Городские населенные пункты	Сельские населенные пункты	В процентах		
				городские и сельские населенные пункты	городские населенные пункты	сельские населенные пункты
в гостиницах	—	—	—	—	—	—
в других жилых помещениях	—	—	—	—	—	—
бездомные	4	4	—	0,0	0,0	—
не указавшие тип жилого помещения	146	146	—	0,3	0,3	—
муниципальный округ Большая Охта						
Все население	54539	54539	—	100,0	100,0	—
в том числе проживает:						
в индивидуальных (одноквартирных) домах и квартирах	53916	53916	—	98,9	98,9	—
в том числе:						
в индивидуальных (одноквартирных) домах частного жилищного фонда	—	—	—	—	—	—
в отдельных квартирах	44907	44907	—	82,4	82,4	—
из них:						
в индивидуальных (одноквартирных) домах государственного и муниципального жилищного фонда	199	199	—	0,4	0,4	—
в многоквартирных домах	44708	44708	—	82,0	82,0	—
в коммунальных квартирах	8454	8454	—	15,5	15,5	—
из них:						
в индивидуальных (одноквартирных) домах государственного и муниципального жилищного фонда	51	51	—	0,1	0,1	—
в многоквартирных домах	8403	8403	—	15,4	15,4	—
не указавшие тип квартиры	555	555	—	1,0	1,0	—
в общежитиях	172	172	—	0,3	0,3	—
в институциональных учреждениях	216	216	—	0,4	0,4	—
в гостиницах	220	220	—	0,4	0,4	—
в других жилых помещениях	—	—	—	—	—	—
бездомные	—	—	—	—	—	—
не указавшие тип жилого помещения	15	15	—	0,0	0,0	—
муниципальный округ Малая Охта						
Все население	45946	45946	—	100,0	100,0	—
в том числе проживает:						
в индивидуальных (одноквартирных) домах и квартирах	44959	44959	—	97,8	97,8	—
в том числе:						
в индивидуальных (одноквартирных) домах частного жилищного фонда	39	39	—	0,1	0,1	—
в отдельных квартирах	39705	39705	—	86,4	86,4	—
из них:						
в индивидуальных (одноквартирных) домах государственного и муниципального жилищного фонда	118	118	—	0,2	0,2	—
в многоквартирных домах	39587	39587	—	86,2	86,2	—
в коммунальных квартирах	4592	4592	—	10,0	10,0	—
из них:						
в индивидуальных (одноквартирных) домах государственного и муниципального жилищного фонда	35	35	—	0,1	0,1	—
в многоквартирных домах	4557	4557	—	9,9	9,9	—
не указавшие тип квартиры	623	623	—	1,3	1,3	—
в общежитиях	883	883	—	1,9	1,9	—
в институциональных учреждениях	33	33	—	0,1	0,1	—
в гостиницах	12	12	—	0,0	0,0	—
в других жилых помещениях	30	30	—	0,1	0,1	—
бездомные	—	—	—	—	—	—

	Городские и сельские населенные пункты	Городские населенные пункты	Сельские населенные пункты	В процентах		
				городские и сельские населенные пункты	городские населенные пункты	сельские населенные пункты
не указавшие тип жилого помещения муниципальный округ Пороховые	29	29	—	0,1	0,1	—
Все население	129651	129651	—	100,0	100,0	—
в том числе проживает:						
в индивидуальных (одноквартирных) домах и квартирах	124028	124028	—	95,7	95,7	—
в том числе:						
в индивидуальных (одноквартирных) домах частного жилищного фонда	443	443	—	0,3	0,3	—
в отдельных квартирах	106256	106256	—	82,0	82,0	—
из них:						
в индивидуальных (одноквартирных) домах государственного и муниципального жилищного фонда	661	661	—	0,5	0,5	—
в многоквартирных домах	105595	105595	—	81,5	81,5	—
в коммунальных квартирах	7863	7863	—	6,1	6,1	—
из них:						
в индивидуальных (одноквартирных) домах государственного и муниципального жилищного фонда	119	119	—	0,1	0,1	—
в многоквартирных домах	7744	7744	—	6,0	6,0	—
не указавшие тип квартиры	9466	9466	—	7,3	7,3	—
в общежитиях	5077	5077	—	3,9	3,9	—
в институциональных учреждениях	—	—	—	—	—	—
в гостиницах	3	3	—	0,0	0,0	—
в других жилых помещениях	7	7	—	0,0	0,0	—
бездомные	24	24	—	0,0	0,0	—
не указавшие тип жилого помещения муниципальный округ Ржевка	512	512	—	0,4	0,4	—
Все население	56568	56568	—	100,0	100,0	—
в том числе проживает:						
в индивидуальных (одноквартирных) домах и квартирах	56109	56109	—	99,2	99,2	—
в том числе:						
в индивидуальных (одноквартирных) домах частного жилищного фонда	195	195	—	0,4	0,4	—
в отдельных квартирах	51584	51584	—	91,2	91,2	—
из них:						
в индивидуальных (одноквартирных) домах государственного и муниципального жилищного фонда	83	83	—	0,2	0,2	—
в многоквартирных домах	51501	51501	—	91,0	91,0	—
в коммунальных квартирах	3805	3805	—	6,7	6,7	—
из них:						
в индивидуальных (одноквартирных) домах государственного и муниципального жилищного фонда	26	26	—	0,0	0,0	—
в многоквартирных домах	3779	3779	—	6,7	6,7	—
не указавшие тип квартиры	525	525	—	0,9	0,9	—
в общежитиях	291	291	—	0,5	0,5	—
в институциональных учреждениях	168	168	—	0,3	0,3	—
в гостиницах	—	—	—	—	—	—
в других жилых помещениях	—	—	—	—	—	—
бездомные	—	—	—	—	—	—
не указавшие тип жилого помещения Красносельский район	—	—	—	—	—	—
Все население	330546	330546	—	100,0	100,0	—

	Городские и сельские населенные пункты	Городские населенные пункты	Сельские населенные пункты	В процентах		
				городские и сельские населенные пункты	городские населенные пункты	сельские населенные пункты
в том числе проживает:						
в индивидуальных (одноквартирных) домах и квартирах	318285	318285	—	96,3	96,3	—
в том числе:						
в индивидуальных (одноквартирных) домах частного жилищного фонда	9462	9462	—	2,9	2,9	—
в отдельных квартирах	267490	267490	—	80,9	80,9	—
из них:						
в индивидуальных (одноквартирных) домах государственного и муниципального жилищного фонда	3683	3683	—	1,1	1,1	—
в многоквартирных домах	263807	263807	—	79,8	79,8	—
в коммунальных квартирах	16013	16013	—	4,8	4,8	—
из них:						
в индивидуальных (одноквартирных) домах государственного и муниципального жилищного фонда	581	581	—	0,2	0,2	—
в многоквартирных домах	15432	15432	—	4,6	4,6	—
не указавшие тип квартиры	25320	25320	—	7,7	7,7	—
в общежитиях	4997	4997	—	1,5	1,5	—
в институциональных учреждениях	5048	5048	—	1,5	1,5	—
в гостиницах	71	71	—	0,0	0,0	—
в других жилых помещениях	18	18	—	0,0	0,0	—
бездомные	109	109	—	0,1	0,1	—
не указавшие тип жилого помещения	2018	2018	—	0,6	0,6	—
город Красное Село						
Все население	44323	44323	—	100,0	100,0	—
в том числе проживает:						
в индивидуальных (одноквартирных) домах и квартирах	40849	40849	—	92,2	92,2	—
в том числе:						
в индивидуальных (одноквартирных) домах частного жилищного фонда	2647	2647	—	6,0	6,0	—
в отдельных квартирах	32067	32067	—	72,4	72,4	—
из них:						
в индивидуальных (одноквартирных) домах государственного и муниципального жилищного фонда	1012	1012	—	2,3	2,3	—
в многоквартирных домах	31055	31055	—	70,1	70,1	—
в коммунальных квартирах	1864	1864	—	4,2	4,2	—
из них:						
в индивидуальных (одноквартирных) домах государственного и муниципального жилищного фонда	43	43	—	0,1	0,1	—
в многоквартирных домах	1821	1821	—	4,1	4,1	—
не указавшие тип квартиры	4271	4271	—	9,6	9,6	—
в общежитиях	1381	1381	—	3,1	3,1	—
в институциональных учреждениях	1272	1272	—	2,9	2,9	—
в гостиницах	—	—	—	—	—	—
в других жилых помещениях	16	16	—	0,0	0,0	—
бездомные	3	3	—	0,0	0,0	—
не указавшие тип жилого помещения	802	802	—	1,8	1,8	—
муниципальный округ Юго-Запад						
Все население	66746	66746	—	100,0	100,0	—
в том числе проживает:						
в индивидуальных (одноквартирных) домах и квартирах	66260	66260	—	99,3	99,3	—

	Городские и сельские населенные пункты	Городские населенные пункты	Сельские населенные пункты	В процентах		
				городские и сельские населенные пункты	городские населенные пункты	сельские населенные пункты
в том числе:						
в индивидуальных (одноквартирных) домах частного жилищного фонда	–	–	–	–	–	–
в отдельных квартирах	59381	59381	–	89,0	89,0	–
из них:						
в индивидуальных (одноквартирных) домах государственного и муниципального жилищного фонда	1364	1364	–	2,1	2,1	–
в многоквартирных домах	58017	58017	–	86,9	86,9	–
в коммунальных квартирах	2194	2194	–	3,3	3,3	–
из них:						
в индивидуальных (одноквартирных) домах государственного и муниципального жилищного фонда	56	56	–	0,1	0,1	–
в многоквартирных домах	2138	2138	–	3,2	3,2	–
не указавшие тип квартиры	4685	4685	–	7,0	7,0	–
в общежитиях	309	309	–	0,5	0,5	–
в институциональных учреждениях	–	–	–	–	–	–
в гостиницах	71	71	–	0,1	0,1	–
в других жилых помещениях	–	–	–	–	–	–
бездомные	–	–	–	–	–	–
не указавшие тип жилого помещения	106	106	–	0,1	0,1	–
муниципальный округ Южно-Приморский						
Все население	56992	56992	–	100,0	100,0	–
в том числе проживает:						
в индивидуальных (одноквартирных) домах и квартирах	55763	55763	–	97,9	97,9	–
в том числе:						
в индивидуальных (одноквартирных) домах частного жилищного фонда	–	–	–	–	–	–
в отдельных квартирах	50502	50502	–	88,6	88,6	–
из них:						
в индивидуальных (одноквартирных) домах государственного и муниципального жилищного фонда	142	142	–	0,2	0,2	–
в многоквартирных домах	50360	50360	–	88,4	88,4	–
в коммунальных квартирах	1334	1334	–	2,4	2,4	–
из них:						
в индивидуальных (одноквартирных) домах государственного и муниципального жилищного фонда	2	2	–	0,0	0,0	–
в многоквартирных домах	1332	1332	–	2,4	2,4	–
не указавшие тип квартиры	3927	3927	–	6,9	6,9	–
в общежитиях	1187	1187	–	2,1	2,1	–
в институциональных учреждениях	1	1	–	0,0	0,0	–
в гостиницах	–	–	–	–	–	–
в других жилых помещениях	–	–	–	–	–	–
бездомные	19	19	–	0,0	0,0	–
не указавшие тип жилого помещения	22	22	–	0,0	0,0	–
муниципальный округ Сосновая Поляна						
Все население	48271	48271	–	100,0	100,0	–
в том числе проживает:						
в индивидуальных (одноквартирных) домах и квартирах	45512	45512	–	94,3	94,3	–
в том числе:						
в индивидуальных (одноквартирных) домах частного жилищного фонда	2	2	–	0,0	0,0	–

	Городские и сельские населенные пункты	Городские населенные пункты	Сельские населенные пункты	В процентах		
				городские и сельские населенные пункты	городские населенные пункты	сельские населенные пункты
в отдельных квартирах	37041	37041	—	76,7	76,7	—
из них:						
в индивидуальных (одноквартирных) домах государственного и муниципального жилищного фонда	362	362	—	0,7	0,7	—
в многоквартирных домах	36679	36679	—	76,0	76,0	—
в коммунальных квартирах	4148	4148	—	8,6	8,6	—
из них:						
в индивидуальных (одноквартирных) домах государственного и муниципального жилищного фонда	428	428	—	0,9	0,9	—
в многоквартирных домах	3720	3720	—	7,7	7,7	—
не указавшие тип квартиры	4321	4321	—	9,0	9,0	—
в общежитиях	1208	1208	—	2,5	2,5	—
в институциональных учреждениях	958	958	—	2,0	2,0	—
в гостиницах	—	—	—	—	—	—
в других жилых помещениях	—	—	—	—	—	—
бездомные	—	—	—	—	—	—
не указавшие тип жилого помещения	593	593	—	1,2	1,2	—
муниципальный округ Урицк						
Все население	55037	55037	—	100,0	100,0	—
в том числе проживает:						
в индивидуальных (одноквартирных) домах и квартирах	54074	54074	—	98,2	98,2	—
в том числе:						
в индивидуальных (одноквартирных) домах частного жилищного фонда	—	—	—	—	—	—
в отдельных квартирах	45400	45400	—	82,5	82,5	—
из них:						
в индивидуальных (одноквартирных) домах государственного и муниципального жилищного фонда	228	228	—	0,4	0,4	—
в многоквартирных домах	45172	45172	—	82,1	82,1	—
в коммунальных квартирах	4319	4319	—	7,8	7,8	—
из них:						
в индивидуальных (одноквартирных) домах государственного и муниципального жилищного фонда	7	7	—	0,0	0,0	—
в многоквартирных домах	4312	4312	—	7,8	7,8	—
не указавшие тип квартиры	4355	4355	—	7,9	7,9	—
в общежитиях	843	843	—	1,5	1,5	—
в институциональных учреждениях	—	—	—	—	—	—
в гостиницах	—	—	—	—	—	—
в других жилых помещениях	—	—	—	—	—	—
бездомные	84	84	—	0,2	0,2	—
не указавшие тип жилого помещения	36	36	—	0,1	0,1	—
муниципальный округ Константиновское						
Все население	36674	36674	—	100,0	100,0	—
в том числе проживает:						
в индивидуальных (одноквартирных) домах и квартирах	35680	35680	—	97,3	97,3	—
в том числе:						
в индивидуальных (одноквартирных) домах частного жилищного фонда	1968	1968	—	5,4	5,4	—
в отдельных квартирах	30847	30847	—	84,1	84,1	—
из них:						
в индивидуальных (одноквартирных) домах государственного и муниципального жилищного фонда	321	321	—	0,9	0,9	—

	Городские и сельские населенные пункты	Городские населенные пункты	Сельские населенные пункты	В процентах		
				городские и сельские населенные пункты	городские населенные пункты	сельские населенные пункты
в многоквартирных домах	30526	30526	—	83,2	83,2	—
в коммунальных квартирах	930	930	—	2,5	2,5	—
из них:						
в индивидуальных (одноквартирных) домах государственного и муниципального жилищного фонда	20	20	—	0,0	0,0	—
в многоквартирных домах	910	910	—	2,5	2,5	—
не указавшие тип квартиры	1935	1935	—	5,3	5,3	—
в общежитиях	—	—	—	—	—	—
в институциональных учреждениях	901	901	—	2,5	2,5	—
в гостиницах	—	—	—	—	—	—
в других жилых помещениях	—	—	—	—	—	—
бездомные	3	3	—	0,0	0,0	—
не указавшие тип жилого помещения	90	90	—	0,2	0,2	—
муниципальный округ Горелово						
Все население	22503	22503	—	100,0	100,0	—
в том числе проживает:						
в индивидуальных (одноквартирных) домах и квартирах	20147	20147	—	89,5	89,5	—
в том числе:						
в индивидуальных (одноквартирных) домах частного жилищного фонда	4845	4845	—	21,5	21,5	—
в отдельных квартирах	12252	12252	—	54,5	54,5	—
из них:						
в индивидуальных (одноквартирных) домах государственного и муниципального жилищного фонда	254	254	—	1,2	1,2	—
в многоквартирных домах	11998	11998	—	53,3	53,3	—
в коммунальных квартирах	1224	1224	—	5,4	5,4	—
из них:						
в индивидуальных (одноквартирных) домах государственного и муниципального жилищного фонда	25	25	—	0,1	0,1	—
в многоквартирных домах	1199	1199	—	5,3	5,3	—
не указавшие тип квартиры	1826	1826	—	8,1	8,1	—
в общежитиях	69	69	—	0,3	0,3	—
в институциональных учреждениях	1916	1916	—	8,5	8,5	—
в гостиницах	—	—	—	—	—	—
в других жилых помещениях	2	2	—	0,0	0,0	—
бездомные	—	—	—	—	—	—
не указавшие тип жилого помещения	369	369	—	1,7	1,7	—
Кронштадтский район						
город Кронштадт						
Все население	43005	43005	—	100,0	100,0	—
в том числе проживает:						
в индивидуальных (одноквартирных) домах и квартирах	40926	40926	—	95,2	95,2	—
в том числе:						
в индивидуальных (одноквартирных) домах частного жилищного фонда	4	4	—	0,0	0,0	—
в отдельных квартирах	37218	37218	—	86,6	86,6	—
из них:						
в индивидуальных (одноквартирных) домах государственного и муниципального жилищного фонда	79	79	—	0,2	0,2	—
в многоквартирных домах	37139	37139	—	86,4	86,4	—
в коммунальных квартирах	2724	2724	—	6,3	6,3	—

	Городские и сельские населенные пункты	Городские населенные пункты	Сельские населенные пункты	В процентах		
				городские и сельские населенные пункты	городские населенные пункты	сельские населенные пункты
из них:						
в индивидуальных (одноквартирных) домах государственного и муниципального жилищного фонда	–	–	–	–	–	–
в многоквартирных домах	2724	2724	–	6,3	6,3	–
не указавшие тип квартиры	980	980	–	2,3	2,3	–
в общежитиях	725	725	–	1,7	1,7	–
в институциональных учреждениях	1040	1040	–	2,4	2,4	–
в гостиницах	–	–	–	–	–	–
в других жилых помещениях	17	17	–	0,0	0,0	–
бездомные	–	–	–	–	–	–
не указавшие тип жилого помещения	297	297	–	0,7	0,7	–
Курортный район						
Все население	70589	70589	–	100,0	100,0	–
в том числе проживает:						
в индивидуальных (одноквартирных) домах и квартирах	62893	62893	–	89,1	89,1	–
в том числе:						
в индивидуальных (одноквартирных) домах частного жилищного фонда	11773	11773	–	16,7	16,7	–
в отдельных квартирах	43911	43911	–	62,2	62,2	–
из них:						
в индивидуальных (одноквартирных) домах государственного и муниципального жилищного фонда	3229	3229	–	4,6	4,6	–
в многоквартирных домах	40682	40682	–	57,6	57,6	–
в коммунальных квартирах	3962	3962	–	5,6	5,6	–
из них:						
в индивидуальных (одноквартирных) домах государственного и муниципального жилищного фонда	1194	1194	–	1,7	1,7	–
в многоквартирных домах	2768	2768	–	3,9	3,9	–
не указавшие тип квартиры	3247	3247	–	4,6	4,6	–
в общежитиях	4812	4812	–	6,8	6,8	–
в институциональных учреждениях	370	370	–	0,5	0,5	–
в гостиницах	36	36	–	0,0	0,0	–
в других жилых помещениях	1029	1029	–	1,5	1,5	–
бездомные	1	1	–	0,0	0,0	–
не указавшие тип жилого помещения	1448	1448	–	2,1	2,1	–
город Зеленогорск						
Все население	14958	14958	–	100,0	100,0	–
в том числе проживает:						
в индивидуальных (одноквартирных) домах и квартирах	12163	12163	–	81,3	81,3	–
в том числе:						
в индивидуальных (одноквартирных) домах частного жилищного фонда	2479	2479	–	16,6	16,6	–
в отдельных квартирах	8539	8539	–	57,1	57,1	–
из них:						
в индивидуальных (одноквартирных) домах государственного и муниципального жилищного фонда	852	852	–	5,7	5,7	–
в многоквартирных домах	7687	7687	–	51,4	51,4	–
в коммунальных квартирах	695	695	–	4,6	4,6	–
из них:						
в индивидуальных (одноквартирных) домах государственного и муниципального жилищного фонда	175	175	–	1,1	1,1	–

	Городские и сельские населенные пункты	Городские населенные пункты	Сельские населенные пункты	В процентах		
				городские и сельские населенные пункты	городские населенные пункты	сельские населенные пункты
в многоквартирных домах	520	520	—	3,5	3,5	—
не указавшие тип квартиры	450	450	—	3,0	3,0	—
в общежитиях	1592	1592	—	10,7	10,7	—
в институциональных учреждениях	219	219	—	1,5	1,5	—
в гостиницах	—	—	—	—	—	—
в других жилых помещениях	515	515	—	3,4	3,4	—
бездомные	—	—	—	—	—	—
не указавшие тип жилого помещения	469	469	—	3,1	3,1	—
город Сестрорецк						
Все население	37248	37248	—	100,0	100,0	—
в том числе проживает:						
в индивидуальных (одноквартирных) домах и квартирах	35280	35280	—	94,7	94,7	—
в том числе:						
в индивидуальных (одноквартирных) домах частного жилищного фонда	4256	4256	—	11,4	11,4	—
в отдельных квартирах	27686	27686	—	74,3	74,3	—
из них:						
в индивидуальных (одноквартирных) домах государственного и муниципального жилищного фонда	734	734	—	2,0	2,0	—
в многоквартирных домах	26952	26952	—	72,3	72,3	—
в коммунальных квартирах	1489	1489	—	4,0	4,0	—
из них:						
в индивидуальных (одноквартирных) домах государственного и муниципального жилищного фонда	134	134	—	0,4	0,4	—
в многоквартирных домах	1355	1355	—	3,6	3,6	—
не указавшие тип квартиры	1849	1849	—	5,0	5,0	—
в общежитиях	1390	1390	—	3,7	3,7	—
в институциональных учреждениях	—	—	—	—	—	—
в гостиницах	—	—	—	—	—	—
в других жилых помещениях	6	6	—	0,0	0,0	—
бездомные	—	—	—	—	—	—
не указавшие тип жилого помещения	572	572	—	1,6	1,6	—
поселок Белоостров						
Все население	2080	2080	—	100,0	100,0	—
в том числе проживает:						
в индивидуальных (одноквартирных) домах и квартирах	1631	1631	—	78,4	78,4	—
в том числе:						
в индивидуальных (одноквартирных) домах частного жилищного фонда	1067	1067	—	51,3	51,3	—
в отдельных квартирах	282	282	—	13,5	13,5	—
из них:						
в индивидуальных (одноквартирных) домах государственного и муниципального жилищного фонда	65	65	—	3,1	3,1	—
в многоквартирных домах	217	217	—	10,4	10,4	—
в коммунальных квартирах	112	112	—	5,4	5,4	—
из них:						
в индивидуальных (одноквартирных) домах государственного и муниципального жилищного фонда	37	37	—	1,8	1,8	—
в многоквартирных домах	75	75	—	3,6	3,6	—
не указавшие тип квартиры	170	170	—	8,2	8,2	—
в общежитиях	—	—	—	—	—	—

	Городские и сельские населенные пункты	Городские населенные пункты	Сельские населенные пункты	В процентах		
				городские и сельские населенные пункты	городские населенные пункты	сельские населенные пункты
в институциональных учреждениях	—	—	—	—	—	—
в гостиницах	—	—	—	—	—	—
в других жилых помещениях	429	429	—	20,6	20,6	—
бездомные	—	—	—	—	—	—
не указавшие тип жилого помещения	20	20	—	1,0	1,0	—
поселок Комарово						
Все население	1230	1230	—	100,0	100,0	—
в том числе проживает:						
в индивидуальных (одноквартирных) домах и квартирах	1191	1191	—	96,8	96,8	—
в том числе:						
в индивидуальных (одноквартирных) домах частного жилищного фонда	584	584	—	47,5	47,5	—
в отдельных квартирах	430	430	—	35,0	35,0	—
из них:						
в индивидуальных (одноквартирных) домах государственного и муниципального жилищного фонда	141	141	—	11,5	11,5	—
в многоквартирных домах	289	289	—	23,5	23,5	—
в коммунальных квартирах	105	105	—	8,5	8,5	—
из них:						
в индивидуальных (одноквартирных) домах государственного и муниципального жилищного фонда	78	78	—	6,3	6,3	—
в многоквартирных домах	27	27	—	2,2	2,2	—
не указавшие тип квартиры	72	72	—	5,8	5,8	—
в общежитиях	—	—	—	—	—	—
в институциональных учреждениях	—	—	—	—	—	—
в гостиницах	—	—	—	—	—	—
в других жилых помещениях	—	—	—	—	—	—
бездомные	—	—	—	—	—	—
не указавшие тип жилого помещения	39	39	—	3,2	3,2	—
поселок Молодежное						
Все население	1587	1587	—	100,0	100,0	—
в том числе проживает:						
в индивидуальных (одноквартирных) домах и квартирах	1314	1314	—	82,8	82,8	—
в том числе:						
в индивидуальных (одноквартирных) домах частного жилищного фонда	12	12	—	0,8	0,8	—
в отдельных квартирах	1164	1164	—	73,3	73,3	—
из них:						
в индивидуальных (одноквартирных) домах государственного и муниципального жилищного фонда	1	1	—	0,0	0,0	—
в многоквартирных домах	1163	1163	—	73,3	73,3	—
в коммунальных квартирах	114	114	—	7,2	7,2	—
из них:						
в индивидуальных (одноквартирных) домах государственного и муниципального жилищного фонда	—	—	—	—	—	—
в многоквартирных домах	114	114	—	7,2	7,2	—
не указавшие тип квартиры	24	24	—	1,5	1,5	—
в общежитиях	267	267	—	16,8	16,8	—
в институциональных учреждениях	—	—	—	—	—	—
в гостиницах	—	—	—	—	—	—
в других жилых помещениях	—	—	—	—	—	—

	Городские и сельские населенные пункты	Городские населенные пункты	Сельские населенные пункты	В процентах		
				городские и сельские населенные пункты	городские населенные пункты	сельские населенные пункты
бездомные	—	—	—	—	—	—
не указавшие тип жилого помещения	6	6	—	0,4	0,4	—
поселок Песочный						
Все население	8130	8130	—	100,0	100,0	—
в том числе проживает:						
в индивидуальных (одноквартирных) домах и квартирах	7433	7433	—	91,4	91,4	—
в том числе:						
в индивидуальных (одноквартирных) домах частного жилищного фонда	2366	2366	—	29,1	29,1	—
в отдельных квартирах	4057	4057	—	49,9	49,9	—
из них:						
в индивидуальных (одноквартирных) домах государственного и муниципального жилищного фонда	1196	1196	—	14,7	14,7	—
в многоквартирных домах	2861	2861	—	35,2	35,2	—
в коммунальных квартирах	540	540	—	6,6	6,6	—
из них:						
в индивидуальных (одноквартирных) домах государственного и муниципального жилищного фонда	199	199	—	2,4	2,4	—
в многоквартирных домах	341	341	—	4,2	4,2	—
не указавшие тип квартиры	470	470	—	5,8	5,8	—
в общежитиях	452	452	—	5,6	5,6	—
в институциональных учреждениях	151	151	—	1,8	1,8	—
в гостиницах	5	5	—	0,1	0,1	—
в других жилых помещениях	1	1	—	0,0	0,0	—
бездомные	—	—	—	—	—	—
не указавшие тип жилого помещения	88	88	—	1,1	1,1	—
поселок Репино						
Все население	2478	2478	—	100,0	100,0	—
в том числе проживает:						
в индивидуальных (одноквартирных) домах и квартирах	2199	2199	—	88,7	88,7	—
в том числе:						
в индивидуальных (одноквартирных) домах частного жилищного фонда	800	800	—	32,3	32,3	—
в отдельных квартирах	1025	1025	—	41,3	41,3	—
из них:						
в индивидуальных (одноквартирных) домах государственного и муниципального жилищного фонда	103	103	—	4,1	4,1	—
в многоквартирных домах	922	922	—	37,2	37,2	—
в коммунальных квартирах	357	357	—	14,4	14,4	—
из них:						
в индивидуальных (одноквартирных) домах государственного и муниципального жилищного фонда	131	131	—	5,3	5,3	—
в многоквартирных домах	226	226	—	9,1	9,1	—
не указавшие тип квартиры	17	17	—	0,7	0,7	—
в общежитиях	224	224	—	9,0	9,0	—
в институциональных учреждениях	—	—	—	—	—	—
в гостиницах	31	31	—	1,3	1,3	—
в других жилых помещениях	14	14	—	0,6	0,6	—
бездомные	—	—	—	—	—	—
не указавшие тип жилого помещения	10	10	—	0,4	0,4	—
поселок Серово						
Все население	280	280	—	100,0	100,0	—

	Городские и сельские населенные пункты	Городские населенные пункты	Сельские населенные пункты	В процентах		
				городские и сельские населенные пункты	городские населенные пункты	сельские населенные пункты
в том числе проживает:						
в индивидуальных (одноквартирных) домах и квартирах	184	184	—	65,7	65,7	—
в том числе:						
в индивидуальных (одноквартирных) домах частного жилищного фонда	42	42	—	15,0	15,0	—
в отдельных квартирах	78	78	—	27,8	27,8	—
из них:						
в индивидуальных (одноквартирных) домах государственного и муниципального жилищного фонда	13	13	—	4,6	4,6	—
в многоквартирных домах	65	65	—	23,2	23,2	—
в коммунальных квартирах	24	24	—	8,6	8,6	—
из них:						
в индивидуальных (одноквартирных) домах государственного и муниципального жилищного фонда	10	10	—	3,6	3,6	—
в многоквартирных домах	14	14	—	5,0	5,0	—
не указавшие тип квартиры	40	40	—	14,3	14,3	—
в общежитиях	91	91	—	32,5	32,5	—
в институциональных учреждениях	—	—	—	—	—	—
в гостиницах	—	—	—	—	—	—
в других жилых помещениях	5	5	—	1,8	1,8	—
бездомные	—	—	—	—	—	—
не указавшие тип жилого помещения	—	—	—	—	—	—
поселок Смолячково						
Все население	610	610	—	100,0	100,0	—
в том числе проживает:						
в индивидуальных (одноквартирных) домах и квартирах	247	247	—	40,5	40,5	—
в том числе:						
в индивидуальных (одноквартирных) домах частного жилищного фонда	—	—	—	—	—	—
в отдельных квартирах	175	175	—	28,7	28,7	—
из них:						
в индивидуальных (одноквартирных) домах государственного и муниципального жилищного фонда	20	20	—	3,3	3,3	—
в многоквартирных домах	155	155	—	25,4	25,4	—
в коммунальных квартирах	72	72	—	11,8	11,8	—
из них:						
в индивидуальных (одноквартирных) домах государственного и муниципального жилищного фонда	5	5	—	0,8	0,8	—
в многоквартирных домах	67	67	—	11,0	11,0	—
не указавшие тип квартиры	—	—	—	—	—	—
в общежитиях	362	362	—	59,3	59,3	—
в институциональных учреждениях	—	—	—	—	—	—
в гостиницах	—	—	—	—	—	—
в других жилых помещениях	—	—	—	—	—	—
бездомные	—	—	—	—	—	—
не указавшие тип жилого помещения	1	1	—	0,2	0,2	—
поселок Солнечное						
Все население	1370	1370	—	100,0	100,0	—
в том числе проживает:						
в индивидуальных (одноквартирных) домах и квартирах	909	909	—	66,4	66,4	—

	Городские и сельские населенные пункты	Городские населенные пункты	Сельские населенные пункты	В процентах		
				городские и сельские населенные пункты	городские населенные пункты	сельские населенные пункты
в том числе:						
в индивидуальных (одноквартирных) домах частного жилищного фонда	16	16	–	1,2	1,2	–
в отдельных квартирах	333	333	–	24,3	24,3	–
из них:						
в индивидуальных (одноквартирных) домах государственного и муниципального жилищного фонда	94	94	–	6,9	6,9	–
в многоквартирных домах	239	239	–	17,4	17,4	–
в коммунальных квартирах	420	420	–	30,7	30,7	–
из них:						
в индивидуальных (одноквартирных) домах государственного и муниципального жилищного фонда	413	413	–	30,2	30,2	–
в многоквартирных домах	7	7	–	0,5	0,5	–
не указавшие тип квартиры	140	140	–	10,2	10,2	–
в общежитиях	171	171	–	12,5	12,5	–
в институциональных учреждениях	–	–	–	–	–	–
в гостиницах	–	–	–	–	–	–
в других жилых помещениях	47	47	–	3,4	3,4	–
бездомные	–	–	–	–	–	–
не указавшие тип жилого помещения	243	243	–	17,7	17,7	–
поселок Ушково						
Все население	618	618	–	100,0	100,0	–
в том числе проживает:						
в индивидуальных (одноквартирных) домах и квартирах	342	342	–	55,3	55,3	–
в том числе:						
в индивидуальных (одноквартирных) домах частного жилищного фонда	151	151	–	24,4	24,4	–
в отдельных квартирах	142	142	–	23,0	23,0	–
из них:						
в индивидуальных (одноквартирных) домах государственного и муниципального жилищного фонда	10	10	–	1,6	1,6	–
в многоквартирных домах	132	132	–	21,4	21,4	–
в коммунальных квартирах	34	34	–	5,5	5,5	–
из них:						
в индивидуальных (одноквартирных) домах государственного и муниципального жилищного фонда	12	12	–	1,9	1,9	–
в многоквартирных домах	22	22	–	3,6	3,6	–
не указавшие тип квартиры	15	15	–	2,4	2,4	–
в общежитиях	263	263	–	42,6	42,6	–
в институциональных учреждениях	–	–	–	–	–	–
в гостиницах	–	–	–	–	–	–
в других жилых помещениях	12	12	–	1,9	1,9	–
бездомные	1	1	–	0,2	0,2	–
не указавшие тип жилого помещения	–	–	–	–	–	–
Московский район						
Все население	288744	288744	–	100,0	100,0	–
в том числе проживает:						
в индивидуальных (одноквартирных) домах и квартирах	272101	272101	–	94,2	94,2	–
в том числе:						
в индивидуальных (одноквартирных) домах частного жилищного фонда	226	226	–	0,1	0,1	–
в отдельных квартирах	231775	231775	–	80,3	80,3	–

	Городские и сельские населенные пункты	Городские населенные пункты	Сельские населенные пункты	В процентах		
				городские и сельские населенные пункты	городские населенные пункты	сельские населенные пункты
из них:						
в индивидуальных (одноквартирных) домах государственного и муниципального жилищного фонда	2416	2416	—	0,9	0,9	—
в многоквартирных домах	229359	229359	—	79,4	79,4	—
в коммунальных квартирах	15693	15693	—	5,4	5,4	—
из них:						
в индивидуальных (одноквартирных) домах государственного и муниципального жилищного фонда	127	127	—	0,0	0,0	—
в многоквартирных домах	15566	15566	—	5,4	5,4	—
не указавшие тип квартиры	24407	24407	—	8,4	8,4	—
в общежитиях	5932	5932	—	2,1	2,1	—
в институциональных учреждениях	56	56	—	0,0	0,0	—
в гостиницах	67	67	—	0,0	0,0	—
в других жилых помещениях	2	2	—	0,0	0,0	—
бездомные	1	1	—	0,0	0,0	—
не указавшие тип жилого помещения	10585	10585	—	3,7	3,7	—
муниципальный округ Московская застава						
Все население	45680	45680	—	100,0	100,0	—
в том числе проживает:						
в индивидуальных (одноквартирных) домах и квартирах	42948	42948	—	94,0	94,0	—
в том числе:						
в индивидуальных (одноквартирных) домах частного жилищного фонда	5	5	—	0,0	0,0	—
в отдельных квартирах	27936	27936	—	61,2	61,2	—
из них:						
в индивидуальных (одноквартирных) домах государственного и муниципального жилищного фонда	165	165	—	0,4	0,4	—
в многоквартирных домах	27771	27771	—	60,8	60,8	—
в коммунальных квартирах	9139	9139	—	20,0	20,0	—
из них:						
в индивидуальных (одноквартирных) домах государственного и муниципального жилищного фонда	40	40	—	0,1	0,1	—
в многоквартирных домах	9099	9099	—	19,9	19,9	—
не указавшие тип квартиры	5868	5868	—	12,8	12,8	—
в общежитиях	2174	2174	—	4,8	4,8	—
в институциональных учреждениях	52	52	—	0,1	0,1	—
в гостиницах	7	7	—	0,0	0,0	—
в других жилых помещениях	—	—	—	—	—	—
бездомные	—	—	—	—	—	—
не указавшие тип жилого помещения	499	499	—	1,1	1,1	—
муниципальный округ Гагаринское						
Все население	58692	58692	—	100,0	100,0	—
в том числе проживает:						
в индивидуальных (одноквартирных) домах и квартирах	57470	57470	—	97,9	97,9	—
в том числе:						
в индивидуальных (одноквартирных) домах частного жилищного фонда	14	14	—	0,0	0,0	—
в отдельных квартирах	50935	50935	—	86,8	86,8	—
из них:						
в индивидуальных (одноквартирных) домах государственного и муниципального жилищного фонда	502	502	—	0,9	0,9	—

	Городские и сельские населенные пункты	Городские населенные пункты	Сельские населенные пункты	В процентах		
				городские и сельские населенные пункты	городские населенные пункты	сельские населенные пункты
в многоквартирных домах	50433	50433	—	85,9	85,9	—
в коммунальных квартирах	1112	1112	—	1,9	1,9	—
из них:						
в индивидуальных (одноквартирных) домах государственного и муниципального жилищного фонда	3	3	—	0,0	0,0	—
в многоквартирных домах	1109	1109	—	1,9	1,9	—
не указавшие тип квартиры	5409	5409	—	9,2	9,2	—
в общежитиях	48	48	—	0,1	0,1	—
в институциональных учреждениях	4	4	—	0,0	0,0	—
в гостиницах	—	—	—	—	—	—
в других жилых помещениях	1	1	—	0,0	0,0	—
бездомные	—	—	—	—	—	—
не указавшие тип жилого помещения	1169	1169	—	2,0	2,0	—
муниципальный округ Новоизмайловское						
Все население	76718	76718	—	100,0	100,0	—
в том числе проживает:						
в индивидуальных (одноквартирных) домах и квартирах	67797	67797	—	88,4	88,4	—
в том числе:						
в индивидуальных (одноквартирных) домах частного жилищного фонда	149	149	—	0,2	0,2	—
в отдельных квартирах	63514	63514	—	82,8	82,8	—
из них:						
в индивидуальных (одноквартирных) домах государственного и муниципального жилищного фонда	331	331	—	0,4	0,4	—
в многоквартирных домах	63183	63183	—	82,4	82,4	—
в коммунальных квартирах	1847	1847	—	2,4	2,4	—
из них:						
в индивидуальных (одноквартирных) домах государственного и муниципального жилищного фонда	—	—	—	—	—	—
в многоквартирных домах	1847	1847	—	2,4	2,4	—
не указавшие тип квартиры	2287	2287	—	3,0	3,0	—
в общежитиях	1575	1575	—	2,0	2,0	—
в институциональных учреждениях	—	—	—	—	—	—
в гостиницах	—	—	—	—	—	—
в других жилых помещениях	—	—	—	—	—	—
бездомные	—	—	—	—	—	—
не указавшие тип жилого помещения	7346	7346	—	9,6	9,6	—
муниципальный округ Пулковский меридиан						
Все население	43259	43259	—	100,0	100,0	—
в том числе проживает:						
в индивидуальных (одноквартирных) домах и квартирах	40504	40504	—	93,6	93,6	—
в том числе:						
в индивидуальных (одноквартирных) домах частного жилищного фонда	51	51	—	0,1	0,1	—
в отдельных квартирах	30832	30832	—	71,3	71,3	—
из них:						
в индивидуальных (одноквартирных) домах государственного и муниципального жилищного фонда	1360	1360	—	3,2	3,2	—
в многоквартирных домах	29472	29472	—	68,1	68,1	—
в коммунальных квартирах	1908	1908	—	4,4	4,4	—

	Городские и сельские населенные пункты	Городские населенные пункты	Сельские населенные пункты	В процентах		
				городские и сельские населенные пункты	городские населенные пункты	сельские населенные пункты
из них:						
в индивидуальных (одноквартирных) домах государственного и муниципального жилищного фонда	84	84	—	0,2	0,2	—
в многоквартирных домах	1824	1824	—	4,2	4,2	—
не указавшие тип квартиры	7713	7713	—	17,8	17,8	—
в общежитиях	1905	1905	—	4,4	4,4	—
в институциональных учреждениях	—	—	—	—	—	—
в гостиницах	1	1	—	0,0	0,0	—
в других жилых помещениях	1	1	—	0,0	0,0	—
бездомные	—	—	—	—	—	—
не указавшие тип жилого помещения	848	848	—	2,0	2,0	—
муниципальный округ Звездное						
Все население	64395	64395	—	100,0	100,0	—
в том числе проживает:						
в индивидуальных (одноквартирных) домах и квартирах	63382	63382	—	98,4	98,4	—
в том числе:						
в индивидуальных (одноквартирных) домах частного жилищного фонда	7	7	—	0,0	0,0	—
в отдельных квартирах	58558	58558	—	90,9	90,9	—
из них:						
в индивидуальных (одноквартирных) домах государственного и муниципального жилищного фонда	58	58	—	0,1	0,1	—
в многоквартирных домах	58500	58500	—	90,8	90,8	—
в коммунальных квартирах	1687	1687	—	2,6	2,6	—
из них:						
в индивидуальных (одноквартирных) домах государственного и муниципального жилищного фонда	—	—	—	—	—	—
в многоквартирных домах	1687	1687	—	2,6	2,6	—
не указавшие тип квартиры	3130	3130	—	4,9	4,9	—
в общежитиях	230	230	—	0,4	0,4	—
в институциональных учреждениях	—	—	—	—	—	—
в гостиницах	59	59	—	0,1	0,1	—
в других жилых помещениях	—	—	—	—	—	—
бездомные	1	1	—	0,0	0,0	—
не указавшие тип жилого помещения	723	723	—	1,1	1,1	—
Невский район						
Все население	466013	466013	—	100,0	100,0	—
в том числе проживает:						
в индивидуальных (одноквартирных) домах и квартирах	456237	456237	—	97,9	97,9	—
в том числе:						
в индивидуальных (одноквартирных) домах частного жилищного фонда	935	935	—	0,2	0,2	—
в отдельных квартирах	364630	364630	—	78,3	78,3	—
из них:						
в индивидуальных (одноквартирных) домах государственного и муниципального жилищного фонда	6587	6587	—	1,4	1,4	—
в многоквартирных домах	358043	358043	—	76,9	76,9	—
в коммунальных квартирах	35506	35506	—	7,6	7,6	—
из них:						
в индивидуальных (одноквартирных) домах государственного и муниципального жилищного фонда	680	680	—	0,1	0,1	—

	Городские и сельские населенные пункты	Городские населенные пункты	Сельские населенные пункты	В процентах		
				городские и сельские населенные пункты	городские населенные пункты	сельские населенные пункты
в многоквартирных домах	34826	34826	—	7,5	7,5	—
не указавшие тип квартиры	55166	55166	—	11,8	11,8	—
в общежитиях	5089	5089	—	1,1	1,1	—
в институциональных учреждениях	2619	2619	—	0,6	0,6	—
в гостиницах	17	17	—	0,0	0,0	—
в других жилых помещениях	29	29	—	0,0	0,0	—
бездомные	133	133	—	0,0	0,0	—
не указавшие тип жилого помещения	1889	1889	—	0,4	0,4	—
муниципальный округ Невская застава						
Все население	29623	29623	—	100,0	100,0	—
в том числе проживает:						
в индивидуальных (одноквартирных) домах и квартирах	29421	29421	—	99,3	99,3	—
в том числе:						
в индивидуальных (одноквартирных) домах частного жилищного фонда	35	35	—	0,1	0,1	—
в отдельных квартирах	14926	14926	—	50,4	50,4	—
из них:						
в индивидуальных (одноквартирных) домах государственного и муниципального жилищного фонда	91	91	—	0,3	0,3	—
в многоквартирных домах	14835	14835	—	50,1	50,1	—
в коммунальных квартирах	5187	5187	—	17,5	17,5	—
из них:						
в индивидуальных (одноквартирных) домах государственного и муниципального жилищного фонда	87	87	—	0,3	0,3	—
в многоквартирных домах	5100	5100	—	17,2	17,2	—
не указавшие тип квартиры	9273	9273	—	31,3	31,3	—
в общежитиях	105	105	—	0,4	0,4	—
в институциональных учреждениях	67	67	—	0,2	0,2	—
в гостиницах	4	4	—	0,0	0,0	—
в других жилых помещениях	5	5	—	0,0	0,0	—
бездомные	4	4	—	0,0	0,0	—
не указавшие тип жилого помещения	17	17	—	0,1	0,1	—
муниципальный округ Ивановский						
Все население	27611	27611	—	100,0	100,0	—
в том числе проживает:						
в индивидуальных (одноквартирных) домах и квартирах	26415	26415	—	95,7	95,7	—
в том числе:						
в индивидуальных (одноквартирных) домах частного жилищного фонда	6	6	—	0,0	0,0	—
в отдельных квартирах	19950	19950	—	72,3	72,3	—
из них:						
в индивидуальных (одноквартирных) домах государственного и муниципального жилищного фонда	42	42	—	0,2	0,2	—
в многоквартирных домах	19908	19908	—	72,1	72,1	—
в коммунальных квартирах	5570	5570	—	20,2	20,2	—
из них:						
в индивидуальных (одноквартирных) домах государственного и муниципального жилищного фонда	12	12	—	0,1	0,1	—
в многоквартирных домах	5558	5558	—	20,1	20,1	—
не указавшие тип квартиры	889	889	—	3,2	3,2	—
в общежитиях	1089	1089	—	3,9	3,9	—

	Городские и сельские населенные пункты	Городские населенные пункты	Сельские населенные пункты	В процентах		
				городские и сельские населенные пункты	городские населенные пункты	сельские населенные пункты
в институциональных учреждениях	25	25	—	0,1	0,1	—
в гостиницах	3	3	—	0,0	0,0	—
в других жилых помещениях	—	—	—	—	—	—
бездомные	—	—	—	—	—	—
не указавшие тип жилого помещения	79	79	—	0,3	0,3	—
муниципальный округ Обуховский						
Все население	45664	45664	—	100,0	100,0	—
в том числе проживает:						
в индивидуальных (одноквартирных) домах и квартирах	45031	45031	—	98,6	98,6	—
в том числе:						
в индивидуальных (одноквартирных) домах частного жилищного фонда	28	28	—	0,0	0,0	—
в отдельных квартирах	35611	35611	—	78,0	78,0	—
из них:						
в индивидуальных (одноквартирных) домах государственного и муниципального жилищного фонда	1054	1054	—	2,3	2,3	—
в многоквартирных домах	34557	34557	—	75,7	75,7	—
в коммунальных квартирах	7761	7761	—	17,0	17,0	—
из них:						
в индивидуальных (одноквартирных) домах государственного и муниципального жилищного фонда	171	171	—	0,4	0,4	—
в многоквартирных домах	7590	7590	—	16,6	16,6	—
не указавшие тип квартиры	1631	1631	—	3,6	3,6	—
в общежитиях	469	469	—	1,0	1,0	—
в институциональных учреждениях	—	—	—	—	—	—
в гостиницах	5	5	—	0,0	0,0	—
в других жилых помещениях	5	5	—	0,0	0,0	—
бездомные	90	90	—	0,2	0,2	—
не указавшие тип жилого помещения	64	64	—	0,2	0,2	—
муниципальный округ Рыбацкое						
Все население	55076	55076	—	100,0	100,0	—
в том числе проживает:						
в индивидуальных (одноквартирных) домах и квартирах	54628	54628	—	99,2	99,2	—
в том числе:						
в индивидуальных (одноквартирных) домах частного жилищного фонда	20	20	—	0,0	0,0	—
в отдельных квартирах	47530	47530	—	86,3	86,3	—
из них:						
в индивидуальных (одноквартирных) домах государственного и муниципального жилищного фонда	848	848	—	1,5	1,5	—
в многоквартирных домах	46682	46682	—	84,8	84,8	—
в коммунальных квартирах	1673	1673	—	3,1	3,1	—
из них:						
в индивидуальных (одноквартирных) домах государственного и муниципального жилищного фонда	30	30	—	0,1	0,1	—
в многоквартирных домах	1643	1643	—	3,0	3,0	—
не указавшие тип квартиры	5405	5405	—	9,8	9,8	—
в общежитиях	266	266	—	0,5	0,5	—
в институциональных учреждениях	—	—	—	—	—	—
в гостиницах	—	—	—	—	—	—

	Городские и сельские населенные пункты	Городские населенные пункты	Сельские населенные пункты	В процентах		
				городские и сельские населенные пункты	городские населенные пункты	сельские населенные пункты
в других жилых помещениях бездомные	—	—	—	—	—	—
не указавшие тип жилого помещения	182	182	—	0,3	0,3	—
муниципальный округ № 53						
Все население	58257	58257	—	100,0	100,0	—
в том числе проживает:						
в индивидуальных (одноквартирных) домах и квартирах	56842	56842	—	97,6	97,6	—
в том числе:						
в индивидуальных (одноквартирных) домах частного жилищного фонда	541	541	—	0,9	0,9	—
в отдельных квартирах	43117	43117	—	74,0	74,0	—
из них:						
в индивидуальных (одноквартирных) домах государственного и муниципального жилищного фонда	2324	2324	—	4,0	4,0	—
в многоквартирных домах	40793	40793	—	70,0	70,0	—
в коммунальных квартирах	4971	4971	—	8,6	8,6	—
из них:						
в индивидуальных (одноквартирных) домах государственного и муниципального жилищного фонда	242	242	—	0,4	0,4	—
в многоквартирных домах	4729	4729	—	8,2	8,2	—
не указавшие тип квартиры	8213	8213	—	14,1	14,1	—
в общежитиях	858	858	—	1,5	1,5	—
в институциональных учреждениях	89	89	—	0,1	0,1	—
в гостиницах	—	—	—	—	—	—
в других жилых помещениях бездомные	—	—	—	—	—	—
не указавшие тип жилого помещения	468	468	—	0,8	0,8	—
муниципальный округ № 54						
Все население	63196	63196	—	100,0	100,0	—
в том числе проживает:						
в индивидуальных (одноквартирных) домах и квартирах	63126	63126	—	99,9	99,9	—
в том числе:						
в индивидуальных (одноквартирных) домах частного жилищного фонда	27	27	—	0,0	0,0	—
в отдельных квартирах	49849	49849	—	78,9	78,9	—
из них:						
в индивидуальных (одноквартирных) домах государственного и муниципального жилищного фонда	1593	1593	—	2,5	2,5	—
в многоквартирных домах	48256	48256	—	76,4	76,4	—
в коммунальных квартирах	2440	2440	—	3,9	3,9	—
из них:						
в индивидуальных (одноквартирных) домах государственного и муниципального жилищного фонда	118	118	—	0,2	0,2	—
в многоквартирных домах	2322	2322	—	3,7	3,7	—
не указавшие тип квартиры	10810	10810	—	17,1	17,1	—
в общежитиях	—	—	—	—	—	—
в институциональных учреждениях	—	—	—	—	—	—
в гостиницах	—	—	—	—	—	—
в других жилых помещениях	2	2	—	0,0	0,0	—
бездомные	4	4	—	0,0	0,0	—
не указавшие тип жилого помещения	64	64	—	0,1	0,1	—

	Городские и сельские населенные пункты	Городские населенные пункты	Сельские населенные пункты	В процентах		
				городские и сельские населенные пункты	городские населенные пункты	сельские населенные пункты
муниципальный округ Невский округ						
Все население	61466	61466	—	100,0	100,0	—
в том числе проживает:						
в индивидуальных (одноквартирных) домах и квартирах	60407	60407	—	98,3	98,3	—
в том числе:						
в индивидуальных (одноквартирных) домах частного жилищного фонда	254	254	—	0,4	0,4	—
в отдельных квартирах	49501	49501	—	80,6	80,6	—
из них:						
в индивидуальных (одноквартирных) домах государственного и муниципального жилищного фонда	339	339	—	0,6	0,6	—
в многоквартирных домах	49162	49162	—	80,0	80,0	—
в коммунальных квартирах	4244	4244	—	6,9	6,9	—
из них:						
в индивидуальных (одноквартирных) домах государственного и муниципального жилищного фонда	20	20	—	0,0	0,0	—
в многоквартирных домах	4224	4224	—	6,9	6,9	—
не указавшие тип квартиры	6408	6408	—	10,4	10,4	—
в общежитиях	552	552	—	0,9	0,9	—
в институциональных учреждениях	—	—	—	—	—	—
в гостиницах	5	5	—	0,0	0,0	—
в других жилых помещениях	—	—	—	—	—	—
бездомные	20	20	—	0,0	0,0	—
не указавшие тип жилого помещения	482	482	—	0,8	0,8	—
муниципальный округ Оккервиль						
Все население	60564	60564	—	100,0	100,0	—
в том числе проживает:						
в индивидуальных (одноквартирных) домах и квартирах	60209	60209	—	99,4	99,4	—
в том числе:						
в индивидуальных (одноквартирных) домах частного жилищного фонда	11	11	—	0,0	0,0	—
в отдельных квартирах	49924	49924	—	82,4	82,4	—
из них:						
в индивидуальных (одноквартирных) домах государственного и муниципального жилищного фонда	94	94	—	0,1	0,1	—
в многоквартирных домах	49830	49830	—	82,3	82,3	—
в коммунальных квартирах	3397	3397	—	5,6	5,6	—
из них:						
в индивидуальных (одноквартирных) домах государственного и муниципального жилищного фонда	—	—	—	—	—	—
в многоквартирных домах	3397	3397	—	5,6	5,6	—
не указавшие тип квартиры	6877	6877	—	11,4	11,4	—
в общежитиях	320	320	—	0,6	0,6	—
в институциональных учреждениях	—	—	—	—	—	—
в гостиницах	—	—	—	—	—	—
в других жилых помещениях	14	14	—	0,0	0,0	—
бездомные	15	15	—	0,0	0,0	—
не указавшие тип жилого помещения	6	6	—	0,0	0,0	—
муниципальный округ Правобережный						
Все население	64556	64556	—	100,0	100,0	—
в том числе проживает:						
в индивидуальных (одноквартирных) домах и квартирах	60158	60158	—	93,2	93,2	—

	Городские и сельские населенные пункты	Городские населенные пункты	Сельские населенные пункты	В процентах		
				городские и сельские населенные пункты	городские населенные пункты	сельские населенные пункты
в том числе:						
в индивидуальных (одноквартирных) домах частного жилищного фонда	13	13	—	0,0	0,0	—
в отдельных квартирах	54222	54222	—	84,0	84,0	—
из них:						
в индивидуальных (одноквартирных) домах государственного и муниципального жилищного фонда	202	202	—	0,3	0,3	—
в многоквартирных домах	54020	54020	—	83,7	83,7	—
в коммунальных квартирах	263	263	—	0,4	0,4	—
из них:						
в индивидуальных (одноквартирных) домах государственного и муниципального жилищного фонда	—	—	—	—	—	—
в многоквартирных домах	263	263	—	0,4	0,4	—
не указавшие тип квартиры	5660	5660	—	8,8	8,8	—
в общежитиях	1430	1430	—	2,2	2,2	—
в институциональных учреждениях	2438	2438	—	3,8	3,8	—
в гостиницах	—	—	—	—	—	—
в других жилых помещениях	3	3	—	0,0	0,0	—
бездомные	—	—	—	—	—	—
не указавшие тип жилого помещения	527	527	—	0,8	0,8	—
Петроградский район						
Все население	130455	130455	—	100,0	100,0	—
в том числе проживает:						
в индивидуальных (одноквартирных) домах и квартирах	122264	122264	—	93,7	93,7	—
в том числе:						
в индивидуальных (одноквартирных) домах частного жилищного фонда	47	47	—	0,0	0,0	—
в отдельных квартирах	75435	75435	—	57,8	57,8	—
из них:						
в индивидуальных (одноквартирных) домах государственного и муниципального жилищного фонда	1422	1422	—	1,1	1,1	—
в многоквартирных домах	74013	74013	—	56,7	56,7	—
в коммунальных квартирах	42592	42592	—	32,7	32,7	—
из них:						
в индивидуальных (одноквартирных) домах государственного и муниципального жилищного фонда	350	350	—	0,3	0,3	—
в многоквартирных домах	42242	42242	—	32,4	32,4	—
не указавшие тип квартиры	4190	4190	—	3,2	3,2	—
в общежитиях	6046	6046	—	4,6	4,6	—
в институциональных учреждениях	676	676	—	0,5	0,5	—
в гостиницах	—	—	—	—	—	—
в других жилых помещениях	156	156	—	0,1	0,1	—
бездомные	92	92	—	0,1	0,1	—
не указавшие тип жилого помещения	1221	1221	—	1,0	1,0	—
муниципальный округ Введенский						
Все население	19778	19778	—	100,0	100,0	—
в том числе проживает:						
в индивидуальных (одноквартирных) домах и квартирах	19187	19187	—	97,0	97,0	—
в том числе:						
в индивидуальных (одноквартирных) домах частного жилищного фонда	4	4	—	0,0	0,0	—
в отдельных квартирах	12156	12156	—	61,5	61,5	—

	Городские и сельские населенные пункты	Городские населенные пункты	Сельские населенные пункты	В процентах		
				городские и сельские населенные пункты	городские населенные пункты	сельские населенные пункты
из них:						
в индивидуальных (одноквартирных) домах государственного и муниципального жилищного фонда	150	150	—	0,8	0,8	—
в многоквартирных домах	12006	12006	—	60,7	60,7	—
в коммунальных квартирах	6681	6681	—	33,8	33,8	—
из них:						
в индивидуальных (одноквартирных) домах государственного и муниципального жилищного фонда	51	51	—	0,3	0,3	—
в многоквартирных домах	6630	6630	—	33,5	33,5	—
не указавшие тип квартиры	346	346	—	1,7	1,7	—
в общежитиях	232	232	—	1,2	1,2	—
в институциональных учреждениях	53	53	—	0,3	0,3	—
в гостиницах	—	—	—	—	—	—
в других жилых помещениях	4	4	—	0,0	0,0	—
бездомные	—	—	—	—	—	—
не указавшие тип жилого помещения	302	302	—	1,5	1,5	—
муниципальный округ Кронверкское						
Все население	20513	20513	—	100,0	100,0	—
в том числе проживает:						
в индивидуальных (одноквартирных) домах и квартирах	20513	20513	—	100,0	100,0	—
в том числе:						
в индивидуальных (одноквартирных) домах частного жилищного фонда	—	—	—	—	—	—
в отдельных квартирах	10890	10890	—	53,1	53,1	—
из них:						
в индивидуальных (одноквартирных) домах государственного и муниципального жилищного фонда	8	8	—	0,0	0,0	—
в многоквартирных домах	10882	10882	—	53,1	53,1	—
в коммунальных квартирах	8306	8306	—	40,5	40,5	—
из них:						
в индивидуальных (одноквартирных) домах государственного и муниципального жилищного фонда	—	—	—	—	—	—
в многоквартирных домах	8306	8306	—	40,5	40,5	—
не указавшие тип квартиры	1317	1317	—	6,4	6,4	—
в общежитиях	—	—	—	—	—	—
в институциональных учреждениях	—	—	—	—	—	—
в гостиницах	—	—	—	—	—	—
в других жилых помещениях	—	—	—	—	—	—
бездомные	—	—	—	—	—	—
не указавшие тип жилого помещения	—	—	—	—	—	—
муниципальный округ Посадский						
Все население	21237	21237	—	100,0	100,0	—
в том числе проживает:						
в индивидуальных (одноквартирных) домах и квартирах	18527	18527	—	87,2	87,2	—
в том числе:						
в индивидуальных (одноквартирных) домах частного жилищного фонда	28	28	—	0,1	0,1	—
в отдельных квартирах	9549	9549	—	45,0	45,0	—
из них:						
в индивидуальных (одноквартирных) домах государственного и муниципального жилищного фонда	20	20	—	0,1	0,1	—

	Городские и сельские населенные пункты	Городские населенные пункты	Сельские населенные пункты	В процентах		
				городские и сельские населенные пункты	городские населенные пункты	сельские населенные пункты
в многоквартирных домах	9529	9529	—	44,9	44,9	—
в коммунальных квартирах	7680	7680	—	36,1	36,1	—
из них:						
в индивидуальных (одноквартирных) домах государственного и муниципального жилищного фонда	12	12	—	0,0	0,0	—
в многоквартирных домах не указавшие тип квартиры	7668	7668	—	36,1	36,1	—
в общежитиях	1270	1270	—	6,0	6,0	—
в институциональных учреждениях	1853	1853	—	8,7	8,7	—
в гостиницах	100	100	—	0,5	0,5	—
в других жилых помещениях бездомные	—	—	—	—	—	—
не указавшие тип жилого помещения	90	90	—	0,4	0,4	—
муниципальный округ Аптекарский Остров	667	667	—	3,2	3,2	—
Все население	20575	20575	—	100,0	100,0	—
в том числе проживает:						
в индивидуальных (одноквартирных) домах и квартирах	19352	19352	—	94,1	94,1	—
в том числе:						
в индивидуальных (одноквартирных) домах частного жилищного фонда	11	11	—	0,1	0,1	—
в отдельных квартирах	13253	13253	—	64,4	64,4	—
из них:						
в индивидуальных (одноквартирных) домах государственного и муниципального жилищного фонда	2	2	—	0,0	0,0	—
в многоквартирных домах	13251	13251	—	64,4	64,4	—
в коммунальных квартирах	5738	5738	—	27,9	27,9	—
из них:						
в индивидуальных (одноквартирных) домах государственного и муниципального жилищного фонда	—	—	—	—	—	—
в многоквартирных домах не указавшие тип квартиры	5738	5738	—	27,9	27,9	—
в общежитиях	350	350	—	1,7	1,7	—
в институциональных учреждениях	1220	1220	—	5,9	5,9	—
в гостиницах	—	—	—	—	—	—
в других жилых помещениях бездомные	—	—	—	—	—	—
не указавшие тип жилого помещения	3	3	—	0,0	0,0	—
муниципальный округ округ Петровский						
Все население	21583	21583	—	100,0	100,0	—
в том числе проживает:						
в индивидуальных (одноквартирных) домах и квартирах	21144	21144	—	98,0	98,0	—
в том числе:						
в индивидуальных (одноквартирных) домах частного жилищного фонда	—	—	—	—	—	—
в отдельных квартирах	12483	12483	—	57,9	57,9	—
из них:						
в индивидуальных (одноквартирных) домах государственного и муниципального жилищного фонда	23	23	—	0,1	0,1	—
в многоквартирных домах	12460	12460	—	57,8	57,8	—
в коммунальных квартирах	8007	8007	—	37,1	37,1	—

	Городские и сельские населенные пункты	Городские населенные пункты	Сельские населенные пункты	В процентах		
				городские и сельские населенные пункты	городские населенные пункты	сельские населенные пункты
из них:						
в индивидуальных (одноквартирных) домах государственного и муниципального жилищного фонда	27	27	—	0,1	0,1	—
в многоквартирных домах	7980	7980	—	37,0	37,0	—
не указавшие тип квартиры	654	654	—	3,0	3,0	—
в общежитиях	275	275	—	1,3	1,3	—
в институциональных учреждениях	—	—	—	—	—	—
в гостиницах	—	—	—	—	—	—
в других жилых помещениях	151	151	—	0,7	0,7	—
бездомные	2	2	—	0,0	0,0	—
не указавшие тип жилого помещения	11	11	—	0,0	0,0	—
муниципальный округ Чкаловское						
Все население	26769	26769	—	100,0	100,0	—
в том числе проживает:						
в индивидуальных (одноквартирных) домах и квартирах	23541	23541	—	87,9	87,9	—
в том числе:						
в индивидуальных (одноквартирных) домах частного жилищного фонда	4	4	—	0,0	0,0	—
в отдельных квартирах	17104	17104	—	63,9	63,9	—
из них:						
в индивидуальных (одноквартирных) домах государственного и муниципального жилищного фонда	1219	1219	—	4,6	4,6	—
в многоквартирных домах	15885	15885	—	59,3	59,3	—
в коммунальных квартирах	6180	6180	—	23,1	23,1	—
из них:						
в индивидуальных (одноквартирных) домах государственного и муниципального жилищного фонда	260	260	—	1,0	1,0	—
в многоквартирных домах	5920	5920	—	22,1	22,1	—
не указавшие тип квартиры	253	253	—	0,9	0,9	—
в общежитиях	2466	2466	—	9,2	9,2	—
в институциональных учреждениях	523	523	—	2,0	2,0	—
в гостиницах	—	—	—	—	—	—
в других жилых помещениях	1	1	—	0,0	0,0	—
бездомные	—	—	—	—	—	—
не указавшие тип жилого помещения	238	238	—	0,9	0,9	—
Петродворцовый район						
Все население	128156	128156	—	100,0	100,0	—
в том числе проживает:						
в индивидуальных (одноквартирных) домах и квартирах	116123	116123	—	90,6	90,6	—
в том числе:						
в индивидуальных (одноквартирных) домах частного жилищного фонда	7039	7039	—	5,5	5,5	—
в отдельных квартирах	98918	98918	—	77,2	77,2	—
из них:						
в индивидуальных (одноквартирных) домах государственного и муниципального жилищного фонда	4578	4578	—	3,6	3,6	—
в многоквартирных домах	94340	94340	—	73,6	73,6	—
в коммунальных квартирах	5006	5006	—	3,9	3,9	—
из них:						
в индивидуальных (одноквартирных) домах государственного и муниципального жилищного фонда	308	308	—	0,2	0,2	—

	Городские и сельские населенные пункты	Городские населенные пункты	Сельские населенные пункты	В процентах		
				городские и сельские населенные пункты	городские населенные пункты	сельские населенные пункты
в многоквартирных домах	4698	4698	—	3,7	3,7	—
не указавшие тип квартиры	5160	5160	—	4,0	4,0	—
в общежитиях	7845	7845	—	6,1	6,1	—
в институциональных учреждениях	1911	1911	—	1,5	1,5	—
в гостиницах	3	3	—	0,0	0,0	—
в других жилых помещениях	396	396	—	0,3	0,3	—
бездомные	27	27	—	0,0	0,0	—
не указавшие тип жилого помещения	1851	1851	—	1,5	1,5	—
город Ломоносов						
Все население	42505	42505	—	100,0	100,0	—
в том числе проживает:						
в индивидуальных (одноквартирных) домах и квартирах	41430	41430	—	97,5	97,5	—
в том числе:						
в индивидуальных (одноквартирных) домах частного жилищного фонда	2157	2157	—	5,1	5,1	—
в отдельных квартирах	35399	35399	—	83,3	83,3	—
из них:						
в индивидуальных (одноквартирных) домах государственного и муниципального жилищного фонда	3446	3446	—	8,1	8,1	—
в многоквартирных домах	31953	31953	—	75,2	75,2	—
в коммунальных квартирах	2089	2089	—	4,9	4,9	—
из них:						
в индивидуальных (одноквартирных) домах государственного и муниципального жилищного фонда	240	240	—	0,6	0,6	—
в многоквартирных домах	1849	1849	—	4,3	4,3	—
не указавшие тип квартиры	1785	1785	—	4,2	4,2	—
в общежитиях	320	320	—	0,8	0,8	—
в институциональных учреждениях	569	569	—	1,3	1,3	—
в гостиницах	—	—	—	—	—	—
в других жилых помещениях	10	10	—	0,0	0,0	—
бездомные	—	—	—	—	—	—
не указавшие тип жилого помещения	176	176	—	0,4	0,4	—
город Петергоф						
Все население	73199	73199	—	100,0	100,0	—
в том числе проживает:						
в индивидуальных (одноквартирных) домах и квартирах	62304	62304	—	85,1	85,1	—
в том числе:						
в индивидуальных (одноквартирных) домах частного жилищного фонда	3224	3224	—	4,4	4,4	—
в отдельных квартирах	54176	54176	—	74,0	74,0	—
из них:						
в индивидуальных (одноквартирных) домах государственного и муниципального жилищного фонда	933	933	—	1,3	1,3	—
в многоквартирных домах	53243	53243	—	72,7	72,7	—
в коммунальных квартирах	1925	1925	—	2,6	2,6	—
из них:						
в индивидуальных (одноквартирных) домах государственного и муниципального жилищного фонда	40	40	—	0,0	0,0	—
в многоквартирных домах	1885	1885	—	2,6	2,6	—
не указавшие тип квартиры	2979	2979	—	4,1	4,1	—
в общежитиях	7509	7509	—	10,3	10,3	—

	Городские и сельские населенные пункты	Городские населенные пункты	Сельские населенные пункты	В процентах		
				городские и сельские населенные пункты	городские населенные пункты	сельские населенные пункты
в институциональных учреждениях	1328	1328	—	1,8	1,8	—
в гостиницах	3	3	—	0,0	0,0	—
в других жилых помещениях	384	384	—	0,5	0,5	—
бездомные	27	27	—	0,0	0,0	—
не указавшие тип жилого помещения	1644	1644	—	2,3	2,3	—
поселок Стрельна						
Все население	12452	12452	—	100,0	100,0	—
в том числе проживает:						
в индивидуальных (одноквартирных) домах и квартирах	12389	12389	—	99,5	99,5	—
в том числе:						
в индивидуальных (одноквартирных) домах частного жилищного фонда	1658	1658	—	13,3	13,3	—
в отдельных квартирах	9343	9343	—	75,0	75,0	—
из них:						
в индивидуальных (одноквартирных) домах государственного и муниципального жилищного фонда	199	199	—	1,6	1,6	—
в многоквартирных домах	9144	9144	—	73,4	73,4	—
в коммунальных квартирах	992	992	—	8,0	8,0	—
из них:						
в индивидуальных (одноквартирных) домах государственного и муниципального жилищного фонда	28	28	—	0,2	0,2	—
в многоквартирных домах	964	964	—	7,8	7,8	—
не указавшие тип квартиры	396	396	—	3,2	3,2	—
в общежитиях	16	16	—	0,1	0,1	—
в институциональных учреждениях	14	14	—	0,1	0,1	—
в гостиницах	—	—	—	—	—	—
в других жилых помещениях	2	2	—	0,0	0,0	—
бездомные	—	—	—	—	—	—
не указавшие тип жилого помещения	31	31	—	0,3	0,3	—
Пушкинский район						
Все население	135973	135973	—	100,0	100,0	—
в том числе проживает:						
в индивидуальных (одноквартирных) домах и квартирах	127501	127501	—	93,8	93,8	—
в том числе:						
в индивидуальных (одноквартирных) домах частного жилищного фонда	6972	6972	—	5,1	5,1	—
в отдельных квартирах	110370	110370	—	81,2	81,2	—
из них:						
в индивидуальных (одноквартирных) домах государственного и муниципального жилищного фонда	2547	2547	—	1,9	1,9	—
в многоквартирных домах	107823	107823	—	79,3	79,3	—
в коммунальных квартирах	5789	5789	—	4,3	4,3	—
из них:						
в индивидуальных (одноквартирных) домах государственного и муниципального жилищного фонда	288	288	—	0,2	0,2	—
в многоквартирных домах	5501	5501	—	4,1	4,1	—
не указавшие тип квартиры	4370	4370	—	3,2	3,2	—
в общежитиях	6253	6253	—	4,6	4,6	—
в институциональных учреждениях	594	594	—	0,4	0,4	—
в гостиницах	131	131	—	0,1	0,1	—
в других жилых помещениях	272	272	—	0,2	0,2	—

	Городские и сельские населенные пункты	Городские населенные пункты	Сельские населенные пункты	В процентах		
				городские и сельские населенные пункты	городские населенные пункты	сельские населенные пункты
бездомные	55	55	—	0,0	0,0	—
не указавшие тип жилого помещения	1167	1167	—	0,9	0,9	—
город Павловск						
Все население	16087	16087	—	100,0	100,0	—
в том числе проживает:						
в индивидуальных (одноквартирных) домах и квартирах	14627	14627	—	90,9	90,9	—
в том числе:						
в индивидуальных (одноквартирных) домах частного жилищного фонда	1847	1847	—	11,5	11,5	—
в отдельных квартирах	11512	11512	—	71,6	71,6	—
из них:						
в индивидуальных (одноквартирных) домах государственного и муниципального жилищного фонда	221	221	—	1,4	1,4	—
в многоквартирных домах	11291	11291	—	70,2	70,2	—
в коммунальных квартирах	986	986	—	6,1	6,1	—
из них:						
в индивидуальных (одноквартирных) домах государственного и муниципального жилищного фонда	28	28	—	0,2	0,2	—
в многоквартирных домах	958	958	—	5,9	5,9	—
не указавшие тип квартиры	282	282	—	1,7	1,7	—
в общежитиях	585	585	—	3,6	3,6	—
в институциональных учреждениях	11	11	—	0,1	0,1	—
в гостиницах	81	81	—	0,5	0,5	—
в других жилых помещениях	15	15	—	0,1	0,1	—
бездомные	—	—	—	—	—	—
не указавшие тип жилого помещения	768	768	—	4,8	4,8	—
поселок Тярлево						
Все население	1854	1854	—	100,0	100,0	—
в том числе проживает:						
в индивидуальных (одноквартирных) домах и квартирах	1665	1665	—	89,8	89,8	—
в том числе:						
в индивидуальных (одноквартирных) домах частного жилищного фонда	1208	1208	—	65,2	65,2	—
в отдельных квартирах	245	245	—	13,2	13,2	—
из них:						
в индивидуальных (одноквартирных) домах государственного и муниципального жилищного фонда	32	32	—	1,7	1,7	—
в многоквартирных домах	213	213	—	11,5	11,5	—
в коммунальных квартирах	30	30	—	1,6	1,6	—
из них:						
в индивидуальных (одноквартирных) домах государственного и муниципального жилищного фонда	—	—	—	—	—	—
в многоквартирных домах	30	30	—	1,6	1,6	—
не указавшие тип квартиры	182	182	—	9,8	9,8	—
в общежитиях	117	117	—	6,3	6,3	—
в институциональных учреждениях	—	—	—	—	—	—
в гостиницах	—	—	—	—	—	—
в других жилых помещениях	—	—	—	—	—	—
бездомные	—	—	—	—	—	—
не указавшие тип жилого помещения	72	72	—	3,9	3,9	—

	Городские и сельские населенные пункты	Городские населенные пункты	Сельские населенные пункты	В процентах		
				городские и сельские населенные пункты	городские населенные пункты	сельские населенные пункты
город Пушкин						
Все население	92889	92889	—	100,0	100,0	—
в том числе проживает:						
в индивидуальных (одноквартирных) домах и квартирах	86307	86307	—	92,9	92,9	—
в том числе:						
в индивидуальных (одноквартирных) домах частного жилищного фонда	1509	1509	—	1,6	1,6	—
в отдельных квартирах	78241	78241	—	84,2	84,2	—
из них:						
в индивидуальных (одноквартирных) домах государственного и муниципального жилищного фонда	1645	1645	—	1,8	1,8	—
в многоквартирных домах	76596	76596	—	82,4	82,4	—
в коммунальных квартирах	4001	4001	—	4,3	4,3	—
из них:						
в индивидуальных (одноквартирных) домах государственного и муниципального жилищного фонда	246	246	—	0,3	0,3	—
в многоквартирных домах	3755	3755	—	4,0	4,0	—
не указавшие тип квартиры	2556	2556	—	2,8	2,8	—
в общежитиях	5420	5420	—	5,8	5,8	—
в институциональных учреждениях	583	583	—	0,6	0,6	—
в гостиницах	50	50	—	0,1	0,1	—
в других жилых помещениях	178	178	—	0,2	0,2	—
бездомные	55	55	—	0,1	0,1	—
не указавшие тип жилого помещения	296	296	—	0,3	0,3	—
поселок Александровская						
Все население	2491	2491	—	100,0	100,0	—
в том числе проживает:						
в индивидуальных (одноквартирных) домах и квартирах	2479	2479	—	99,5	99,5	—
в том числе:						
в индивидуальных (одноквартирных) домах частного жилищного фонда	2050	2050	—	82,3	82,3	—
в отдельных квартирах	304	304	—	12,2	12,2	—
из них:						
в индивидуальных (одноквартирных) домах государственного и муниципального жилищного фонда	102	102	—	4,1	4,1	—
в многоквартирных домах	202	202	—	8,1	8,1	—
в коммунальных квартирах	73	73	—	2,9	2,9	—
из них:						
в индивидуальных (одноквартирных) домах государственного и муниципального жилищного фонда	5	5	—	0,2	0,2	—
в многоквартирных домах	68	68	—	2,7	2,7	—
не указавшие тип квартиры	52	52	—	2,1	2,1	—
в общежитиях	—	—	—	—	—	—
в институциональных учреждениях	—	—	—	—	—	—
в гостиницах	—	—	—	—	—	—
в других жилых помещениях	—	—	—	—	—	—
бездомные	—	—	—	—	—	—
не указавшие тип жилого помещения	12	12	—	0,5	0,5	—
поселок Шушары						
Все население	22652	22652	—	100,0	100,0	—

	Городские и сельские населенные пункты	Городские населенные пункты	Сельские населенные пункты	В процентах		
				городские и сельские населенные пункты	городские населенные пункты	сельские населенные пункты
в том числе проживает:						
в индивидуальных (одноквартирных) домах и квартирах	22423	22423	—	99,0	99,0	—
в том числе:						
в индивидуальных (одноквартирных) домах частного жилищного фонда	358	358	—	1,6	1,6	—
в отдельных квартирах	20068	20068	—	88,6	88,6	—
из них:						
в индивидуальных (одноквартирных) домах государственного и муниципального жилищного фонда	547	547	—	2,4	2,4	—
в многоквартирных домах	19521	19521	—	86,2	86,2	—
в коммунальных квартирах	699	699	—	3,1	3,1	—
из них:						
в индивидуальных (одноквартирных) домах государственного и муниципального жилищного фонда	9	9	—	0,0	0,0	—
в многоквартирных домах	690	690	—	3,1	3,1	—
не указавшие тип квартиры	1298	1298	—	5,7	5,7	—
в общежитиях	131	131	—	0,6	0,6	—
в институциональных учреждениях	—	—	—	—	—	—
в гостиницах	—	—	—	—	—	—
в других жилых помещениях	79	79	—	0,3	0,3	—
бездомные	—	—	—	—	—	—
не указавшие тип жилого помещения	19	19	—	0,1	0,1	—
Фрунзенский район						
Все население	401779	401779	—	100,0	100,0	—
в том числе проживает:						
в индивидуальных (одноквартирных) домах и квартирах	389108	389108	—	96,8	96,8	—
в том числе:						
в индивидуальных (одноквартирных) домах частного жилищного фонда	722	722	—	0,2	0,2	—
в отдельных квартирах	338209	338209	—	84,2	84,2	—
из них:						
в индивидуальных (одноквартирных) домах государственного и муниципального жилищного фонда	4777	4777	—	1,2	1,2	—
в многоквартирных домах	333432	333432	—	83,0	83,0	—
в коммунальных квартирах	21440	21440	—	5,3	5,3	—
из них:						
в индивидуальных (одноквартирных) домах государственного и муниципального жилищного фонда	301	301	—	0,1	0,1	—
в многоквартирных домах	21139	21139	—	5,2	5,2	—
не указавшие тип квартиры	28737	28737	—	7,1	7,1	—
в общежитиях	9562	9562	—	2,4	2,4	—
в институциональных учреждениях	1860	1860	—	0,5	0,5	—
в гостиницах	5	5	—	0,0	0,0	—
в других жилых помещениях	3	3	—	0,0	0,0	—
бездомные	306	306	—	0,1	0,1	—
не указавшие тип жилого помещения	935	935	—	0,2	0,2	—
муниципальный округ Волковское						
Все население	59277	59277	—	100,0	100,0	—
в том числе проживает:						
в индивидуальных (одноквартирных) домах и квартирах	54093	54093	—	91,3	91,3	—

	Городские и сельские населенные пункты	Городские населенные пункты	Сельские населенные пункты	В процентах		
				городские и сельские населенные пункты	городские населенные пункты	сельские населенные пункты
в том числе:						
в индивидуальных (одноквартирных) домах частного жилищного фонда	376	376	—	0,7	0,7	—
в отдельных квартирах	40742	40742	—	68,7	68,7	—
из них:						
в индивидуальных (одноквартирных) домах государственного и муниципального жилищного фонда	743	743	—	1,2	1,2	—
в многоквартирных домах	39999	39999	—	67,5	67,5	—
в коммунальных квартирах	7009	7009	—	11,8	11,8	—
из них:						
в индивидуальных (одноквартирных) домах государственного и муниципального жилищного фонда	118	118	—	0,2	0,2	—
в многоквартирных домах	6891	6891	—	11,6	11,6	—
не указавшие тип квартиры	5966	5966	—	10,1	10,1	—
в общежитиях	4573	4573	—	7,7	7,7	—
в институциональных учреждениях	—	—	—	—	—	—
в гостиницах	3	3	—	0,0	0,0	—
в других жилых помещениях	2	2	—	0,0	0,0	—
бездомные	278	278	—	0,5	0,5	—
не указавшие тип жилого помещения	328	328	—	0,5	0,5	—
муниципальный округ № 72						
Все население	68333	68333	—	100,0	100,0	—
в том числе проживает:						
в индивидуальных (одноквартирных) домах и квартирах	68206	68206	—	99,8	99,8	—
в том числе:						
в индивидуальных (одноквартирных) домах частного жилищного фонда	63	63	—	0,1	0,1	—
в отдельных квартирах	62243	62243	—	91,1	91,1	—
из них:						
в индивидуальных (одноквартирных) домах государственного и муниципального жилищного фонда	543	543	—	0,8	0,8	—
в многоквартирных домах	61700	61700	—	90,3	90,3	—
в коммунальных квартирах	2911	2911	—	4,2	4,2	—
из них:						
в индивидуальных (одноквартирных) домах государственного и муниципального жилищного фонда	27	27	—	0,0	0,0	—
в многоквартирных домах	2884	2884	—	4,2	4,2	—
не указавшие тип квартиры	2989	2989	—	4,4	4,4	—
в общежитиях	68	68	—	0,1	0,1	—
в институциональных учреждениях	—	—	—	—	—	—
в гостиницах	—	—	—	—	—	—
в других жилых помещениях	—	—	—	—	—	—
бездомные	—	—	—	—	—	—
не указавшие тип жилого помещения	59	59	—	0,1	0,1	—
муниципальный округ Купчино						
Все население	54198	54198	—	100,0	100,0	—
в том числе проживает:						
в индивидуальных (одноквартирных) домах и квартирах	54066	54066	—	99,8	99,8	—
в том числе:						
в индивидуальных (одноквартирных) домах частного жилищного фонда	43	43	—	0,1	0,1	—

	Городские и сельские населенные пункты	Городские населенные пункты	Сельские населенные пункты	В процентах		
				городские и сельские населенные пункты	городские населенные пункты	сельские населенные пункты
в отдельных квартирах	48957	48957	—	90,3	90,3	—
из них:						
в индивидуальных (одноквартирных) домах государственного и муниципального жилищного фонда	964	964	—	1,8	1,8	—
в многоквартирных домах	47993	47993	—	88,5	88,5	—
в коммунальных квартирах	2065	2065	—	3,8	3,8	—
из них:						
в индивидуальных (одноквартирных) домах государственного и муниципального жилищного фонда	21	21	—	0,0	0,0	—
в многоквартирных домах	2044	2044	—	3,8	3,8	—
не указавшие тип квартиры	3001	3001	—	5,6	5,6	—
в общежитиях	1	1	—	0,0	0,0	—
в институциональных учреждениях	60	60	—	0,1	0,1	—
в гостиницах	—	—	—	—	—	—
в других жилых помещениях	—	—	—	—	—	—
бездомные	—	—	—	—	—	—
не указавшие тип жилого помещения	71	71	—	0,1	0,1	—
муниципальный округ Георгиевский						
Все население	90700	90700	—	100,0	100,0	—
в том числе проживает:						
в индивидуальных (одноквартирных) домах и квартирах	89072	89072	—	98,2	98,2	—
в том числе:						
в индивидуальных (одноквартирных) домах частного жилищного фонда	127	127	—	0,1	0,1	—
в отдельных квартирах	77735	77735	—	85,7	85,7	—
из них:						
в индивидуальных (одноквартирных) домах государственного и муниципального жилищного фонда	812	812	—	0,9	0,9	—
в многоквартирных домах	76923	76923	—	84,8	84,8	—
в коммунальных квартирах	4936	4936	—	5,5	5,5	—
из них:						
в индивидуальных (одноквартирных) домах государственного и муниципального жилищного фонда	120	120	—	0,2	0,2	—
в многоквартирных домах	4816	4816	—	5,3	5,3	—
не указавшие тип квартиры	6274	6274	—	6,9	6,9	—
в общежитиях	1326	1326	—	1,5	1,5	—
в институциональных учреждениях	—	—	—	—	—	—
в гостиницах	—	—	—	—	—	—
в других жилых помещениях	—	—	—	—	—	—
бездомные	—	—	—	—	—	—
не указавшие тип жилого помещения	302	302	—	0,3	0,3	—
муниципальный округ № 75						
Все население	50757	50757	—	100,0	100,0	—
в том числе проживает:						
в индивидуальных (одноквартирных) домах и квартирах	46255	46255	—	91,2	91,2	—
в том числе:						
в индивидуальных (одноквартирных) домах частного жилищного фонда	87	87	—	0,2	0,2	—
в отдельных квартирах	41807	41807	—	82,4	82,4	—
из них:						
в индивидуальных (одноквартирных) домах государственного и муниципального жилищного фонда	1360	1360	—	2,7	2,7	—

	Городские и сельские населенные пункты	Городские населенные пункты	Сельские населенные пункты	В процентах		
				городские и сельские населенные пункты	городские населенные пункты	сельские населенные пункты
в многоквартирных домах	40447	40447	—	79,7	79,7	—
в коммунальных квартирах	860	860	—	1,7	1,7	—
из них:						
в индивидуальных (одноквартирных) домах государственного и муниципального жилищного фонда	—	—	—	—	—	—
в многоквартирных домах	860	860	—	1,7	1,7	—
не указавшие тип квартиры	3501	3501	—	6,9	6,9	—
в общежитиях	2705	2705	—	5,3	5,3	—
в институциональных учреждениях	1689	1689	—	3,3	3,3	—
в гостиницах	2	2	—	0,0	0,0	—
в других жилых помещениях	1	1	—	0,0	0,0	—
бездомные	—	—	—	—	—	—
не указавшие тип жилого помещения	105	105	—	0,2	0,2	—
муниципальный округ Балканский						
Все население	78514	78514	—	100,0	100,0	—
в том числе проживает:						
в индивидуальных (одноквартирных) домах и квартирах	77416	77416	—	98,6	98,6	—
в том числе:						
в индивидуальных (одноквартирных) домах частного жилищного фонда	26	26	—	0,0	0,0	—
в отдельных квартирах	66725	66725	—	85,0	85,0	—
из них:						
в индивидуальных (одноквартирных) домах государственного и муниципального жилищного фонда	355	355	—	0,5	0,5	—
в многоквартирных домах	66370	66370	—	84,5	84,5	—
в коммунальных квартирах	3659	3659	—	4,7	4,7	—
из них:						
в индивидуальных (одноквартирных) домах государственного и муниципального жилищного фонда	15	15	—	0,0	0,0	—
в многоквартирных домах	3644	3644	—	4,7	4,7	—
не указавшие тип квартиры	7006	7006	—	8,9	8,9	—
в общежитиях	889	889	—	1,1	1,1	—
в институциональных учреждениях	111	111	—	0,2	0,2	—
в гостиницах	—	—	—	—	—	—
в других жилых помещениях	—	—	—	—	—	—
бездомные	28	28	—	0,0	0,0	—
не указавшие тип жилого помещения	70	70	—	0,1	0,1	—
Центральный район						
Все население	214625	214625	—	100,0	100,0	—
в том числе проживает:						
в индивидуальных (одноквартирных) домах и квартирах	209458	209458	—	97,6	97,6	—
в том числе:						
в индивидуальных (одноквартирных) домах частного жилищного фонда	188	188	—	0,1	0,1	—
в отдельных квартирах	122048	122048	—	56,9	56,9	—
из них:						
в индивидуальных (одноквартирных) домах государственного и муниципального жилищного фонда	589	589	—	0,3	0,3	—
в многоквартирных домах	121459	121459	—	56,6	56,6	—
в коммунальных квартирах	77543	77543	—	36,1	36,1	—

	Городские и сельские населенные пункты	Городские населенные пункты	Сельские населенные пункты	В процентах		
				городские и сельские населенные пункты	городские населенные пункты	сельские населенные пункты
из них:						
в индивидуальных (одноквартирных) домах государственного и муниципального жилищного фонда	494	494	—	0,2	0,2	—
в многоквартирных домах не указавшие тип квартиры	77049	77049	—	35,9	35,9	—
в общежитиях	9679	9679	—	4,5	4,5	—
в институциональных учреждениях	1652	1652	—	0,8	0,8	—
в гостиницах	2445	2445	—	1,1	1,1	—
в других жилых помещениях бездомные	4	4	—	0,0	0,0	—
не указавшие тип жилого помещения	53	53	—	0,0	0,0	—
	397	397	—	0,2	0,2	—
	616	616	—	0,3	0,3	—
муниципальный округ Дворцовый округ						
Все население	6426	6426	—	100,0	100,0	—
в том числе проживает:						
в индивидуальных (одноквартирных) домах и квартирах	6061	6061	—	94,3	94,3	—
в том числе:						
в индивидуальных (одноквартирных) домах частного жилищного фонда	—	—	—	—	—	—
в отдельных квартирах	4489	4489	—	69,8	69,8	—
из них:						
в индивидуальных (одноквартирных) домах государственного и муниципального жилищного фонда	3	3	—	0,0	0,0	—
в многоквартирных домах	4486	4486	—	69,8	69,8	—
в коммунальных квартирах	1553	1553	—	24,2	24,2	—
из них:						
в индивидуальных (одноквартирных) домах государственного и муниципального жилищного фонда	—	—	—	—	—	—
в многоквартирных домах не указавшие тип квартиры	1553	1553	—	24,2	24,2	—
в общежитиях	19	19	—	0,3	0,3	—
в институциональных учреждениях	230	230	—	3,6	3,6	—
в гостиницах	135	135	—	2,1	2,1	—
в других жилых помещениях бездомные	—	—	—	—	—	—
не указавшие тип жилого помещения	—	—	—	—	—	—
муниципальный округ № 78						
Все население	11186	11186	—	100,0	100,0	—
в том числе проживает:						
в индивидуальных (одноквартирных) домах и квартирах	10675	10675	—	95,4	95,4	—
в том числе:						
в индивидуальных (одноквартирных) домах частного жилищного фонда	8	8	—	0,1	0,1	—
в отдельных квартирах	6461	6461	—	57,7	57,7	—
из них:						
в индивидуальных (одноквартирных) домах государственного и муниципального жилищного фонда	32	32	—	0,3	0,3	—
в многоквартирных домах	6429	6429	—	57,4	57,4	—
в коммунальных квартирах	3750	3750	—	33,5	33,5	—
из них:						
в индивидуальных (одноквартирных) домах государственного и муниципального жилищного фонда	12	12	—	0,1	0,1	—
в многоквартирных домах	3738	3738	—	33,4	33,4	—

	Городские и сельские населенные пункты	Городские населенные пункты	Сельские населенные пункты	В процентах		
				городские и сельские населенные пункты	городские населенные пункты	сельские населенные пункты
не указавшие тип квартиры	456	456	—	4,1	4,1	—
в общежитиях	85	85	—	0,8	0,8	—
в институциональных учреждениях	270	270	—	2,4	2,4	—
в гостиницах	4	4	—	0,0	0,0	—
в других жилых помещениях	—	—	—	—	—	—
бездомные	—	—	—	—	—	—
не указавшие тип жилого помещения	152	152	—	1,4	1,4	—
муниципальный округ Литейный округ						
Все население	44864	44864	—	100,0	100,0	—
в том числе проживает:						
в индивидуальных (одноквартирных) домах и квартирах	44293	44293	—	98,7	98,7	—
в том числе:						
в индивидуальных (одноквартирных) домах частного жилищного фонда	46	46	—	0,1	0,1	—
в отдельных квартирах	27167	27167	—	60,5	60,5	—
из них:						
в индивидуальных (одноквартирных) домах государственного и муниципального жилищного фонда	226	226	—	0,5	0,5	—
в многоквартирных домах	26941	26941	—	60,0	60,0	—
в коммунальных квартирах	15075	15075	—	33,6	33,6	—
из них:						
в индивидуальных (одноквартирных) домах государственного и муниципального жилищного фонда	138	138	—	0,3	0,3	—
в многоквартирных домах	14937	14937	—	33,3	33,3	—
не указавшие тип квартиры	2005	2005	—	4,5	4,5	—
в общежитиях	523	523	—	1,2	1,2	—
в институциональных учреждениях	7	7	—	0,0	0,0	—
в гостиницах	—	—	—	—	—	—
в других жилых помещениях	—	—	—	—	—	—
бездомные	—	—	—	—	—	—
не указавшие тип жилого помещения	41	41	—	0,1	0,1	—
муниципальный округ Смольнинское						
Все население	76259	76259	—	100,0	100,0	—
в том числе проживает:						
в индивидуальных (одноквартирных) домах и квартирах	73961	73961	—	97,0	97,0	—
в том числе:						
в индивидуальных (одноквартирных) домах частного жилищного фонда	90	90	—	0,1	0,1	—
в отдельных квартирах	42888	42888	—	56,3	56,3	—
из них:						
в индивидуальных (одноквартирных) домах государственного и муниципального жилищного фонда	127	127	—	0,2	0,2	—
в многоквартирных домах	42761	42761	—	56,1	56,1	—
в коммунальных квартирах	27916	27916	—	36,6	36,6	—
из них:						
в индивидуальных (одноквартирных) домах государственного и муниципального жилищного фонда	174	174	—	0,2	0,2	—
в многоквартирных домах	27742	27742	—	36,4	36,4	—
не указавшие тип квартиры	3067	3067	—	4,0	4,0	—
в общежитиях	454	454	—	0,6	0,6	—
в институциональных учреждениях	1770	1770	—	2,3	2,3	—
в гостиницах	—	—	—	—	—	—

	Городские и сельские населенные пункты	Городские населенные пункты	Сельские населенные пункты	В процентах		
				городские и сельские населенные пункты	городские населенные пункты	сельские населенные пункты
в других жилых помещениях бездомные	—	—	—	—	—	—
не указавшие тип жилого помещения	74	74	—	0,1	0,1	—
муниципальный округ Лиговка–Ямская						
Все население	16825	16825	—	100,0	100,0	—
в том числе проживает:						
в индивидуальных (одноквартирных) домах и квартирах	15575	15575	—	92,6	92,6	—
в том числе:						
в индивидуальных (одноквартирных) домах частного жилищного фонда	6	6	—	0,0	0,0	—
в отдельных квартирах	9449	9449	—	56,2	56,2	—
из них:						
в индивидуальных (одноквартирных) домах государственного и муниципального жилищного фонда	20	20	—	0,1	0,1	—
в многоквартирных домах	9429	9429	—	56,1	56,1	—
в коммунальных квартирах	5890	5890	—	35,0	35,0	—
из них:						
в индивидуальных (одноквартирных) домах государственного и муниципального жилищного фонда	15	15	—	0,1	0,1	—
в многоквартирных домах	5875	5875	—	34,9	34,9	—
не указавшие тип квартиры	230	230	—	1,4	1,4	—
в общежитиях	269	269	—	1,6	1,6	—
в институциональных учреждениях	263	263	—	1,6	1,6	—
в гостиницах	—	—	—	—	—	—
в других жилых помещениях бездомные	53	53	—	0,3	0,3	—
не указавшие тип жилого помещения	355	355	—	2,1	2,1	—
муниципальный округ Владимирский округ						
Все население	59065	59065	—	100,0	100,0	—
в том числе проживает:						
в индивидуальных (одноквартирных) домах и квартирах	58893	58893	—	99,7	99,7	—
в том числе:						
в индивидуальных (одноквартирных) домах частного жилищного фонда	38	38	—	0,1	0,1	—
в отдельных квартирах	31594	31594	—	53,5	53,5	—
из них:						
в индивидуальных (одноквартирных) домах государственного и муниципального жилищного фонда	181	181	—	0,3	0,3	—
в многоквартирных домах	31413	31413	—	53,2	53,2	—
в коммунальных квартирах	23359	23359	—	39,5	39,5	—
из них:						
в индивидуальных (одноквартирных) домах государственного и муниципального жилищного фонда	155	155	—	0,2	0,2	—
в многоквартирных домах	23204	23204	—	39,3	39,3	—
не указавшие тип квартиры	3902	3902	—	6,6	6,6	—
в общежитиях	91	91	—	0,1	0,1	—
в институциональных учреждениях	—	—	—	—	—	—
в гостиницах	—	—	—	—	—	—
в других жилых помещениях бездомные	—	—	—	—	—	—
не указавшие тип жилого помещения	42	42	—	0,1	0,1	—
	39	39	—	0,1	0,1	—

**ЧАСТНЫЕ ДОМОХОЗЯЙСТВА,
ПРОЖИВАЮЩИЕ В ИНДИВИДУАЛЬНЫХ
(ОДНОКВАРТИРНЫХ) ДОМАХ,
ОТДЕЛЬНЫХ И КОММУНАЛЬНЫХ
КВАРТИРАХ, ПО ЧИСЛУ ЗАНИМАЕМЫХ
КОМНАТ И РАЗМЕРУ ДОМОХОЗЯЙСТВ**

Таблица 2

	Всего частных домохозяйств	в том числе домохозяйства, состоящие из						Средний размер домохозяйства, человек
		1 человека	2 человек	3 человек	4 человек	5 и более человек		
						число домохозяйств	в них лиц	
Санкт-Петербург								
Городские населенные пункты								
Домохозяйства, проживающие в индивидуальных (одноквартирных) домах, отдельных и коммунальных квартирах	1882236	518788	547056	425176	249772	141444	791443	2,5
в том числе занимают:								
часть комнаты	12337	8447	2284	1050	391	165	932	1,5
1 комнату	535025	272161	164618	70329	21861	6056	33079	1,7
2 комнаты	659473	128408	226880	181341	88826	34018	183580	2,5
3 комнаты	408311	36502	87201	118222	99332	67054	371291	3,3
4 и более комнат	66286	5962	11148	14509	16283	18384	108714	3,7
не указавшие число комнат	200804	67308	54925	39725	23079	15767	93847	2,4
Домохозяйства, проживающие в индивидуальных(одноквартирных) домах частного жилищного фонда	18584	4331	4691	3629	2828	3105	18550	2,9
в том числе занимают:								
часть комнаты	93	50	22	13	2	6	33	1,9
1 комнату	2684	1317	803	360	128	76	426	1,8
2 комнаты	4297	1220	1388	886	552	251	1439	2,4
3 комнаты	5112	952	1305	1178	876	801	4578	3,0
4 и более комнат	5583	588	997	1061	1169	1768	10685	3,8
не указавшие число комнат	815	204	176	131	101	203	1389	3,4
Домохозяйства, проживающие в отдельных квартирах	1500276	389499	439573	349809	207183	114212	631404	2,5
в том числе занимают:								
часть комнаты	8130	5423	1568	726	287	126	692	1,5
1 комнату	380019	197770	116206	48056	14406	3581	19307	1,7
2 комнаты	588455	118318	205715	160097	75993	28332	152263	2,5
3 комнаты	381711	34029	82297	111114	92869	61402	339163	3,3
4 и более комнат	56515	5068	9677	12747	14092	14931	87042	3,6
не указавшие число комнат	85446	28891	24110	17069	9536	5840	32937	2,3
Домохозяйства, проживающие в коммунальных квартирах	202976	75248	59260	38400	19720	10348	59436	2,2
в том числе занимают:								
часть комнаты	3545	2590	595	255	85	20	130	1,4
1 комнату	132395	62790	41478	19402	6573	2152	11968	1,8
2 комнаты	45837	5087	12965	14321	9185	4279	23609	2,9
3 комнаты	8558	483	1197	2267	2320	2291	13141	3,8
4 и более комнат	2263	172	235	348	553	955	6315	4,5
не указавшие число комнат	10378	4126	2790	1807	1004	651	4273	2,3
Домохозяйства, не указавшие тип квартиры	160400	49710	43532	33338	20041	13779	82053	2,5
Адмиралтейский район								
Городские населенные пункты								
Домохозяйства, проживающие в индивидуальных (одноквартирных) домах, отдельных и коммунальных квартирах	59338	16779	16574	13072	7902	5011	28336	2,5
в том числе занимают:								
часть комнаты	685	497	117	48	16	7	39	1,4
1 комнату	23212	10970	7154	3429	1241	418	2272	1,8
2 комнаты	20180	3578	6329	5602	3150	1521	8410	2,7
3 комнаты	10941	1094	2291	3084	2535	1937	10861	3,3
4 и более комнат	3343	268	466	733	809	1067	6395	3,9
не указавшие число комнат	977	372	217	176	151	61	359	2,4

	Всего частных домохозяйств	в том числе домохозяйства, состоящие из						Средний размер домохозяйства, человек
		1 человека	2 человек	3 человек	4 человек	5 и более человек		
						число домохозяйств	в них лиц	
Домохозяйства, проживающие в индивидуальных(одноквартирных) домах частного жилищного фонда в том числе занимают:	326	72	77	85	55	37	207	2,8
часть комнаты	2	2	—	—	—	—	—	1,0
1 комнату	102	41	33	19	7	2	10	2,0
2 комнаты	111	17	30	32	20	12	67	2,9
3 комнаты	91	10	12	30	22	17	97	3,4
4 и более комнат	18	1	2	3	6	6	33	3,9
не указавшие число комнат	2	1	—	1	—	—	—	2,0
Домохозяйства, проживающие в отдельных квартирах в том числе занимают:	31271	7220	8514	7511	4796	3230	18174	2,7
часть комнаты	212	151	44	9	4	4	22	1,4
1 комнату	6054	3078	1750	825	307	94	496	1,8
2 комнаты	12912	2701	4261	3404	1707	839	4607	2,5
3 комнаты	9091	976	2006	2599	2050	1460	8171	3,2
4 и более комнат	2744	232	392	629	678	813	4765	3,8
не указавшие число комнат	258	82	61	45	50	20	113	2,5
Домохозяйства, проживающие в коммунальных квартирах в том числе занимают:	25483	8799	7406	5002	2740	1536	8743	2,3
часть комнаты	447	329	66	38	12	2	12	1,4
1 комнату	16376	7525	5151	2494	898	308	1686	1,9
2 комнаты	6540	736	1872	1993	1320	619	3447	2,9
3 комнаты	1396	74	194	363	377	388	2198	3,8
4 и более комнат	450	20	52	72	101	205	1317	4,6
не указавшие число комнат	274	115	71	42	32	14	83	2,2
Домохозяйства, не указавшие тип квартиры	2258	688	577	474	311	208	1212	2,5
муниципальный округ Коломна								
Городские населенные пункты								
Домохозяйства, проживающие в индивидуальных (одноквартирных) домах, отдельных и коммунальных квартирах в том числе занимают:	14832	3918	4054	3382	2173	1305	7372	2,6
часть комнаты	215	145	42	19	8	1	5	1,5
1 комнату	5866	2613	1829	927	369	128	712	1,9
2 комнаты	5014	782	1549	1435	864	384	2103	2,7
3 комнаты	2594	213	454	749	680	498	2783	3,4
4 и более комнат	770	53	99	171	177	270	1626	4,0
не указавшие число комнат	373	112	81	81	75	24	143	2,6
Домохозяйства, проживающие в индивидуальных(одноквартирных) домах частного жилищного фонда в том числе занимают:	13	4	5	1	3	—	—	2,2
часть комнаты	—	—	—	—	—	—	—	—
1 комнату	9	3	4	1	1	—	—	2,0
2 комнаты	3	1	1	—	1	—	—	2,3
3 комнаты	1	—	—	—	1	—	—	4,0
4 и более комнат	—	—	—	—	—	—	—	—
не указавшие число комнат	—	—	—	—	—	—	—	—
Домохозяйства, проживающие в отдельных квартирах в том числе занимают:	7870	1648	2061	1990	1325	846	4788	2,8
часть комнаты	74	52	16	2	3	1	5	1,4

	Всего частных домохозяйств	в том числе домохозяйства, состоящие из						Средний размер домохозяйства, человек
		1 человека	2 человек	3 человек	4 человек	5 и более человек		
						число домохозяйств	в них лиц	
1 комнату	1663	745	495	276	121	26	136	1,9
2 комнаты	3240	577	1052	903	490	218	1193	2,6
3 комнаты	2117	187	385	634	533	378	2111	3,4
4 и более комнат	613	46	77	144	134	212	1282	4,0
не указавшие число комнат	163	41	36	31	44	11	61	2,7
Домохозяйства, проживающие в коммунальных квартирах	6430	2120	1848	1284	762	416	2339	2,3
в том числе занимают:								
часть комнаты	136	91	24	16	5	—	—	1,5
1 комнату	4051	1798	1279	635	240	99	555	1,9
2 комнаты	1625	176	453	494	347	155	854	3,0
3 комнаты	398	16	52	102	123	105	592	3,8
4 и более комнат	134	5	16	22	38	53	317	4,3
не указавшие число комнат	86	34	24	15	9	4	21	2,1
Домохозяйства, не указавшие тип квартиры	519	146	140	107	83	43	245	2,6
муниципальный округ Сенной округ								
Городские населенные пункты								
Домохозяйства, проживающие в индивидуальных (одноквартирных) домах, отдельных и коммунальных квартирах	8572	2538	2449	1905	1025	655	3700	2,4
в том числе занимают:								
часть комнаты	145	106	23	8	4	4	23	1,5
1 комнату	3374	1631	1058	481	150	54	306	1,8
2 комнаты	2830	534	882	804	400	210	1160	2,6
3 комнаты	1627	181	396	480	333	237	1315	3,1
4 и более комнат	515	48	68	120	131	148	884	3,8
не указавшие число комнат	81	38	22	12	7	2	12	2,0
Домохозяйства, проживающие в индивидуальных(одноквартирных) домах частного жилищного фонда	12	2	2	5	2	1	6	2,9
в том числе занимают:								
часть комнаты	—	—	—	—	—	—	—	—
1 комнату	3	2	1	—	—	—	—	1,3
2 комнаты	6	—	—	5	1	—	—	3,2
3 комнаты	2	—	1	—	1	—	—	3,0
4 и более комнат	1	—	—	—	—	1	6	6,0
не указавшие число комнат	—	—	—	—	—	—	—	—
Домохозяйства, проживающие в отдельных квартирах	4458	1100	1247	1074	626	411	2308	2,6
в том числе занимают:								
часть комнаты	31	19	9	1	1	1	6	1,6
1 комнату	851	456	253	101	27	14	74	1,7
2 комнаты	1768	410	578	466	211	103	570	2,5
3 комнаты	1357	163	347	398	273	176	974	3,0
4 и более комнат	435	44	53	107	114	117	684	3,7
не указавшие число комнат	16	8	7	1	—	—	—	1,6
Домохозяйства, проживающие в коммунальных квартирах	3760	1322	1102	750	367	219	1255	2,3
в том числе занимают:								
часть комнаты	107	83	12	7	3	2	12	1,4
1 комнату	2409	1112	771	366	122	38	220	1,9
2 комнаты	968	108	279	302	180	99	548	2,9

	Всего частных домохозяйств	в том числе домохозяйства, состоящие из						Средний размер домохозяйства, человек
		1 человека	2 человек	3 человек	4 человек	5 и более человек		
						число домохозяйств	в них лиц	
3 комнаты	209	13	29	67	48	52	292	3,6
4 и более комнат	59	2	8	8	13	28	183	4,7
не указавшие число комнат	8	4	3	—	1	—	—	1,8
Домохозяйства, не указавшие тип квартиры	342	114	98	76	30	24	131	2,3
муниципальный округ								
Адмиралтейский округ								
Городские населенные пункты								
Домохозяйства, проживающие в индивидуальных (одноквартирных) домах, отдельных и коммунальных квартирах	8805	2579	2463	1961	1108	694	3907	2,5
в том числе занимают:								
часть комнаты	87	67	15	4	1	—	—	1,3
1 комнату	3348	1610	1039	496	152	51	269	1,8
2 комнаты	2944	589	946	802	427	180	995	2,6
3 комнаты	1696	203	349	489	373	282	1611	3,2
4 и более комнат	653	77	101	153	145	177	1010	3,6
не указавшие число комнат	77	33	13	17	10	4	22	2,2
Домохозяйства, проживающие в индивидуальных(одноквартирных) домах частного жилищного фонда	84	13	27	22	15	7	36	2,7
в том числе занимают:								
часть комнаты	—	—	—	—	—	—	—	—
1 комнату	28	8	11	8	—	1	5	2,1
2 комнаты	25	—	12	4	6	3	16	3,0
3 комнаты	25	4	2	9	7	3	15	3,1
4 и более комнат	5	—	2	1	2	—	—	3,0
не указавшие число комнат	1	1	—	—	—	—	—	1,0
Домохозяйства, проживающие в отдельных квартирах	4881	1247	1314	1140	701	479	2704	2,6
в том числе занимают:								
часть комнаты	37	31	5	1	—	—	—	1,2
1 комнату	939	499	256	129	36	19	102	1,8
2 комнаты	1900	460	638	469	227	106	579	2,4
3 комнаты	1412	181	320	402	302	207	1190	3,1
4 и более комнат	571	69	91	133	133	145	822	3,5
не указавшие число комнат	22	7	4	6	3	2	11	2,5
Домохозяйства, проживающие в коммунальных квартирах	3530	1235	1054	724	340	177	997	2,2
в том числе занимают:								
часть комнаты	50	36	10	3	1	—	—	1,4
1 комнату	2292	1063	743	348	109	29	152	1,8
2 комнаты	920	113	272	302	171	62	348	2,8
3 комнаты	199	15	20	57	50	57	327	3,8
4 и более комнат	61	4	7	13	8	29	170	4,2
не указавшие число комнат	8	4	2	1	1	—	—	1,9
Домохозяйства, не указавшие тип квартиры	310	84	68	75	52	31	170	2,7
муниципальный округ								
Семеновский								
Городские населенные пункты								
Домохозяйства, проживающие в индивидуальных (одноквартирных) домах, отдельных и коммунальных квартирах	9366	2703	2676	2007	1232	748	4192	2,5

	Всего частных домохозяйств	в том числе домохозяйства, состоящие из						Средний размер домохозяйства, человек
		1 человека	2 человек	3 человек	4 человек	5 и более человек		
						число домохозяйств	в них лиц	
в том числе занимают:								
часть комнаты	88	59	19	9	—	1	6	1,5
1 комнату	3734	1764	1162	541	204	63	336	1,8
2 комнаты	3157	591	982	878	490	216	1194	2,6
3 комнаты	1731	190	400	462	384	295	1608	3,2
4 и более комнат	492	38	71	95	127	161	978	4,0
не указавшие число комнат	164	61	42	22	27	12	70	2,4
Домохозяйства, проживающие в индивидуальных(одноквартирных) домах частного жилищного фонда	32	7	3	12	7	3	17	2,9
в том числе занимают:								
часть комнаты	—	—	—	—	—	—	—	—
1 комнату	8	2	1	4	1	—	—	2,5
2 комнаты	5	2	1	2	—	—	—	2,0
3 комнаты	16	2	1	6	4	3	17	3,4
4 и более комнат	3	1	—	—	2	—	—	3,0
не указавшие число комнат	—	—	—	—	—	—	—	—
Домохозяйства, проживающие в отдельных квартирах	4512	1065	1271	1069	669	438	2415	2,6
в том числе занимают:								
часть комнаты	29	18	7	3	—	1	6	1,6
1 комнату	809	427	242	95	34	11	59	1,7
2 комнаты	1884	417	619	508	234	106	577	2,5
3 комнаты	1395	163	342	382	304	204	1096	3,1
4 и более комнат	380	32	59	79	96	114	664	3,8
не указавшие число комнат	15	8	2	2	1	2	13	2,3
Домохозяйства, проживающие в коммунальных квартирах	4297	1479	1260	819	481	258	1484	2,3
в том числе занимают:								
часть комнаты	51	34	11	6	—	—	—	1,5
1 комнату	2748	1261	858	416	163	50	266	1,9
2 комнаты	1122	139	322	328	231	102	568	2,9
3 комнаты	238	16	42	52	56	72	407	3,7
4 и более комнат	71	3	9	9	20	30	218	4,9
не указавшие число комнат	67	26	18	8	11	4	25	2,3
Домохозяйства, не указавшие тип квартиры	525	152	142	107	75	49	276	2,5
муниципальный округ Измайловское								
Городские населенные пункты								
Домохозяйства, проживающие в индивидуальных (одноквартирных) домах, отдельных и коммунальных квартирах	9469	2816	2680	2010	1245	718	4053	2,5
в том числе занимают:								
часть комнаты	85	72	10	3	—	—	—	1,2
1 комнату	3424	1749	1011	444	176	44	228	1,8
2 комнаты	3310	640	1090	884	488	208	1140	2,6
3 комнаты	1867	205	441	524	421	276	1525	3,1
4 и более комнат	601	42	93	137	147	182	1110	3,9
не указавшие число комнат	182	108	35	18	13	8	50	1,8
Домохозяйства, проживающие в индивидуальных(одноквартирных) домах частного жилищного фонда	53	13	15	12	8	5	26	2,6
в том числе занимают:								
часть комнаты	2	2	—	—	—	—	—	1,0

	Всего частных домохозяйств	в том числе домохозяйства, состоящие из						Средний размер домохозяйства, человек
		1 человека	2 человек	3 человек	4 человек	5 и более человек		
						число домохозяйств	в них лиц	
1 комнату	10	5	4	1	—	—	—	1,6
2 комнаты	22	3	7	7	3	2	11	2,8
3 комнаты	16	3	4	3	4	2	10	2,9
4 и более комнат	3	—	—	1	1	1	5	4,0
не указавшие число комнат	—	—	—	—	—	—	—	—
Домохозяйства, проживающие в отдельных квартирах	5421	1359	1538	1252	804	468	2613	2,6
в том числе занимают:								
часть комнаты	28	24	4	—	—	—	—	1,1
1 комнату	1030	592	284	102	46	6	31	1,6
2 комнаты	2261	506	774	578	276	127	695	2,5
3 комнаты	1606	187	392	455	357	215	1189	3,1
4 и более комнат	472	33	80	115	125	119	690	3,7
не указавшие число комнат	24	17	4	2	—	1	8	1,6
Домохозяйства, проживающие в коммунальных квартирах	3666	1323	1045	685	397	216	1233	2,3
в том числе занимают:								
часть комнаты	51	44	4	3	—	—	—	1,2
1 комнату	2307	1116	699	329	127	36	187	1,8
2 комнаты	953	110	290	280	198	75	412	2,9
3 комнаты	190	10	28	49	50	53	291	3,7
4 и более комнат	99	4	10	17	17	51	334	4,8
не указавшие число комнат	66	39	14	7	5	1	9	1,8
Домохозяйства, не указавшие тип квартиры	329	121	82	61	36	29	181	2,4
муниципальный округ Екатеринбургский								
Городские населенные пункты								
Домохозяйства, проживающие в индивидуальных (одноквартирных) домах, отдельных и коммунальных квартирах	8294	2225	2252	1807	1119	891	5112	2,6
в том числе занимают:								
часть комнаты	65	48	8	5	3	1	5	1,5
1 комнату	3466	1603	1055	540	190	78	421	1,9
2 комнаты	2925	442	880	799	481	323	1818	2,9
3 комнаты	1426	102	251	380	344	349	2019	3,6
4 и более комнат	312	10	34	57	82	129	787	4,4
не указавшие число комнат	100	20	24	26	19	11	62	2,8
Домохозяйства, проживающие в индивидуальных(одноквартирных) домах частного жилищного фонда	132	33	25	33	20	21	122	2,9
в том числе занимают:								
часть комнаты	—	—	—	—	—	—	—	—
1 комнату	44	21	12	5	5	1	5	1,9
2 комнаты	50	11	9	14	9	7	40	2,9
3 комнаты	31	1	4	12	5	9	55	3,9
4 и более комнат	6	—	—	1	1	4	22	4,8
не указавшие число комнат	1	—	—	1	—	—	—	3,0
Домохозяйства, проживающие в отдельных квартирах	4129	801	1083	986	671	588	3346	2,9
в том числе занимают:								
часть комнаты	13	7	3	2	—	1	5	1,8
1 комнату	762	359	220	122	43	18	94	1,9
2 комнаты	1859	331	600	480	269	179	993	2,7
3 комнаты	1204	95	220	328	281	280	1611	3,5

	Всего частных домохозяйств	в том числе домохозяйства, состоящие из						Средний размер домохозяйства, человек
		1 человека	2 человек	3 человек	4 человек	5 и более человек		
						число домохозяйств	в них лиц	
4 и более комнат	273	8	32	51	76	106	623	4,2
не указавшие число комнат	18	1	8	3	2	4	20	3,0
Домохозяйства, проживающие в коммунальных квартирах	3800	1320	1097	740	393	250	1435	2,3
в том числе занимают:								
часть комнаты	52	41	5	3	3	—	—	1,4
1 комнату	2569	1175	801	400	137	56	306	1,9
2 комнаты	952	90	256	287	193	126	717	3,1
3 комнаты	162	4	23	36	50	49	289	4,0
4 и более комнат	26	2	2	3	5	14	95	5,0
не указавшие число комнат	39	8	10	11	5	5	28	2,8
Домохозяйства, не указавшие тип квартиры	233	71	47	48	35	32	209	2,8
Василеостровский район								
Городские населенные пункты								
Домохозяйства, проживающие в индивидуальных (одноквартирных) домах, отдельных и коммунальных квартирах	78588	22870	22816	16941	9849	6112	34986	2,5
в том числе занимают:								
часть комнаты	432	315	79	21	13	4	21	1,4
1 комнату	18962	9438	5763	2591	893	277	1492	1,8
2 комнаты	22542	4438	8135	5924	2927	1118	5997	2,5
3 комнаты	13614	1262	3330	4130	2981	1911	10589	3,1
4 и более комнат	2420	148	361	576	677	658	3876	3,8
не указавшие число комнат	20618	7269	5148	3699	2358	2144	13011	2,5
Домохозяйства, проживающие в индивидуальных(одноквартирных) домах частного жилищного фонда	40	12	10	9	4	5	28	2,6
в том числе занимают:								
часть комнаты	—	—	—	—	—	—	—	—
1 комнату	18	8	8	2	—	—	—	1,7
2 комнаты	13	4	2	5	—	2	13	2,8
3 комнаты	9	—	—	2	4	3	15	4,1
4 и более комнат	—	—	—	—	—	—	—	—
не указавшие число комнат	—	—	—	—	—	—	—	—
Домохозяйства, проживающие в отдельных квартирах	54061	14553	16441	12319	6979	3769	20815	2,5
в том числе занимают:								
часть комнаты	254	183	46	12	9	4	21	1,4
1 комнату	11075	5808	3349	1375	429	114	616	1,7
2 комнаты	19387	3990	7242	5033	2310	812	4318	2,4
3 комнаты	12570	1149	3138	3869	2754	1660	9122	3,1
4 и более комнат	2109	111	323	527	607	541	3102	3,7
не указавшие число комнат	8666	3312	2343	1503	870	638	3636	2,3
Домохозяйства, проживающие в коммунальных квартирах	11700	4162	3416	2204	1239	679	3824	2,3
в том числе занимают:								
часть комнаты	166	122	32	8	4	—	—	1,4
1 комнату	7150	3221	2226	1133	432	138	744	1,9
2 комнаты	2402	282	647	691	523	259	1414	3,0
3 комнаты	518	39	94	119	115	151	874	3,7
4 и более комнат	190	33	28	30	40	59	372	3,7
не указавшие число комнат	1274	465	389	223	125	72	420	2,2
Домохозяйства, не указавшие тип квартиры	12787	4143	2949	2409	1627	1659	10319	2,7

	Всего частных домохозяйств	в том числе домохозяйства, состоящие из						Средний размер домохозяйства, человек
		1 человека	2 человек	3 человек	4 человек	5 и более человек		
						число домохозяйств	в них лиц	
муниципальный округ № 7								
Городские населенные пункты								
Домохозяйства, проживающие в индивидуальных (одноквартирных) домах, отдельных и коммунальных квартирах	14719	4439	3848	3024	1923	1485	8797	2,6
в том числе занимают:								
часть комнаты	95	69	21	2	2	1	5	1,4
1 комнату	4515	2179	1308	665	249	114	618	1,9
2 комнаты	3439	583	1082	933	572	269	1494	2,7
3 комнаты	2037	167	445	612	468	345	1940	3,3
4 и более комнат	655	32	86	134	176	227	1343	4,1
не указавшие число комнат	3978	1409	906	678	456	529	3397	2,6
Домохозяйства, проживающие в индивидуальных(одноквартирных) домах частного жилищного фонда	17	2	4	5	3	3	18	3,2
в том числе занимают:								
часть комнаты	—	—	—	—	—	—	—	—
1 комнату	7	2	4	1	—	—	—	1,9
2 комнаты	4	—	—	2	—	2	13	4,8
3 комнаты	6	—	—	2	3	1	5	3,8
4 и более комнат	—	—	—	—	—	—	—	—
не указавшие число комнат	—	—	—	—	—	—	—	—
Домохозяйства, проживающие в отдельных квартирах	7034	1682	1906	1657	1066	723	4092	2,7
в том числе занимают:								
часть комнаты	18	12	4	—	1	1	5	1,6
1 комнату	1106	587	317	136	37	29	151	1,7
2 комнаты	2262	433	765	605	324	135	747	2,6
3 комнаты	1739	148	382	540	399	270	1505	3,2
4 и более комнат	546	28	77	120	148	173	1000	3,9
не указавшие число комнат	1363	474	361	256	157	115	684	2,4
Домохозяйства, проживающие в коммунальных квартирах	5246	1912	1500	972	562	300	1695	2,2
в том числе занимают:								
часть комнаты	71	52	16	2	1	—	—	1,3
1 комнату	3168	1459	940	505	200	64	357	1,9
2 комнаты	1066	126	285	298	234	123	683	3,0
3 комнаты	226	17	52	54	49	54	311	3,5
4 и более комнат	69	3	8	8	19	31	191	4,5
не указавшие число комнат	646	255	199	105	59	28	153	2,1
Домохозяйства, не указавшие тип квартиры	2422	843	438	390	292	459	2992	2,9
муниципальный округ Васильевский								
Городские населенные пункты								
Домохозяйства, проживающие в индивидуальных (одноквартирных) домах, отдельных и коммунальных квартирах	12011	3287	3174	2636	1738	1176	6962	2,6
в том числе занимают:								
часть комнаты	59	46	9	3	1	—	—	1,3
1 комнату	2966	1399	937	426	148	56	290	1,8
2 комнаты	2734	493	892	745	426	178	946	2,6
3 комнаты	1808	180	394	538	423	273	1520	3,2
4 и более комнат	499	23	73	112	134	157	950	4,0

	Всего частных домохозяйств	в том числе домохозяйства, состоящие из						Средний размер домохозяйства, человек
		1 человека	2 человек	3 человек	4 человек	5 и более человек		
						число домохозяйств	в них лиц	
не указавшие число комнат	3945	1146	869	812	606	512	3256	2,8
Домохозяйства, проживающие в индивидуальных(одноквартирных) домах частного жилищного фонда	20	8	5	4	1	2	10	2,2
в том числе занимают:								
часть комнаты	—	—	—	—	—	—	—	—
1 комнату	10	6	3	1	—	—	—	1,5
2 комнаты	7	2	2	3	—	—	—	2,1
3 комнаты	3	—	—	—	1	2	10	4,7
4 и более комнат	—	—	—	—	—	—	—	—
не указавшие число комнат	—	—	—	—	—	—	—	—
Домохозяйства, проживающие в отдельных квартирах	5360	1192	1500	1338	850	480	2644	2,7
в том числе занимают:								
часть комнаты	16	13	3	—	—	—	—	1,2
1 комнату	832	407	258	114	43	10	53	1,8
2 комнаты	1862	363	636	500	263	100	535	2,5
3 комнаты	1473	118	342	467	355	191	1042	3,2
4 и более комнат	405	20	64	96	110	115	657	3,8
не указавшие число комнат	772	271	197	161	79	64	357	2,4
Домохозяйства, проживающие в коммунальных квартирах	3471	1227	1021	633	359	231	1298	2,3
в том числе занимают:								
часть комнаты	43	33	6	3	1	—	—	1,3
1 комнату	2045	936	653	305	105	46	237	1,9
2 комнаты	724	89	211	199	153	72	379	2,9
3 комнаты	176	13	25	38	42	58	340	3,9
4 и более комнат	50	2	4	10	15	19	127	4,5
не указавшие число комнат	433	154	122	78	43	36	215	2,4
Домохозяйства, не указавшие тип квартиры	3160	860	648	661	528	463	3010	2,9
муниципальный округ Гавань								
Городские населенные пункты								
Домохозяйства, проживающие в индивидуальных (одноквартирных) домах, отдельных и коммунальных квартирах	14315	4209	4417	3184	1689	816	4605	2,4
в том числе занимают:								
часть комнаты	90	54	22	6	7	1	5	1,7
1 комнату	3211	1769	903	378	134	27	143	1,7
2 комнаты	4970	1042	1910	1232	587	199	1049	2,4
3 комнаты	2615	223	668	894	521	309	1682	3,1
4 и более комнат	315	11	47	77	104	76	426	3,7
не указавшие число комнат	3114	1110	867	597	336	204	1300	2,3
Домохозяйства, проживающие в индивидуальных(одноквартирных) домах частного жилищного фонда	1	1	—	—	—	—	—	1,0
в том числе занимают:								
часть комнаты	—	—	—	—	—	—	—	—
1 комнату	—	—	—	—	—	—	—	—
2 комнаты	1	1	—	—	—	—	—	1,0
3 комнаты	—	—	—	—	—	—	—	—
4 и более комнат	—	—	—	—	—	—	—	—
не указавшие число комнат	—	—	—	—	—	—	—	—
Домохозяйства, проживающие в отдельных квартирах	10790	2995	3448	2480	1285	582	3194	2,4

	Всего частных домохозяйств	в том числе домохозяйства, состоящие из						Средний размер домохозяйства, человек
		1 человека	2 человек	3 человек	4 человек	5 и более человек		
						число домохозяйств	в них лиц	
в том числе занимают:								
часть комнаты	68	38	18	5	6	1	5	1,7
1 комнату	2257	1303	633	241	68	12	64	1,6
2 комнаты	4536	985	1774	1111	504	162	854	2,4
3 комнаты	2489	212	646	850	500	281	1535	3,0
4 и более комнат	297	10	45	73	98	71	398	3,7
не указавшие число комнат	1143	447	332	200	109	55	338	2,2
Домохозяйства, проживающие в коммунальных квартирах	1275	467	354	244	139	71	377	2,2
в том числе занимают:								
часть комнаты	19	13	4	1	1	—	—	1,5
1 комнату	833	393	242	122	61	15	79	1,9
2 комнаты	286	28	76	87	61	34	180	3,0
3 комнаты	61	6	8	19	10	18	93	3,5
4 и более комнат	5	—	1	1	1	2	11	4,0
не указавшие число комнат	71	27	23	14	5	2	14	2,1
Домохозяйства, не указавшие тип квартиры	2249	746	615	460	265	163	1034	2,4
муниципальный округ округ Морской								
Городские населенные пункты								
Домохозяйства, проживающие в индивидуальных (одноквартирных) домах, отдельных и коммунальных квартирах	13375	3849	4102	2866	1585	973	5418	2,4
в том числе занимают:								
часть комнаты	55	46	5	4	—	—	—	1,2
1 комнату	3295	1495	1074	506	180	40	226	1,9
2 комнаты	3821	790	1454	969	442	166	889	2,4
3 комнаты	2350	275	639	669	473	294	1599	3,0
4 и более комнат	426	29	62	114	109	112	661	3,7
не указавшие число комнат	3428	1214	868	604	381	361	2043	2,4
Домохозяйства, проживающие в индивидуальных(одноквартирных) домах частного жилищного фонда	1	1	—	—	—	—	—	1,0
в том числе занимают:								
часть комнаты	—	—	—	—	—	—	—	—
1 комнату	—	—	—	—	—	—	—	—
2 комнаты	1	1	—	—	—	—	—	1,0
3 комнаты	—	—	—	—	—	—	—	—
4 и более комнат	—	—	—	—	—	—	—	—
не указавшие число комнат	—	—	—	—	—	—	—	—
Домохозяйства, проживающие в отдельных квартирах	10502	2919	3293	2282	1268	740	4110	2,4
в том числе занимают:								
часть комнаты	38	32	4	2	—	—	—	1,2
1 комнату	2540	1238	787	349	135	31	177	1,8
2 комнаты	3556	757	1391	886	379	143	756	2,4
3 комнаты	2282	269	624	651	460	278	1510	3,0
4 и более комнат	418	29	61	114	108	106	625	3,7
не указавшие число комнат	1668	594	426	280	186	182	1042	2,4
Домохозяйства, проживающие в коммунальных квартирах	989	267	325	239	115	43	246	2,4
в том числе занимают:								
часть комнаты	15	13	1	1	—	—	—	1,2
1 комнату	669	214	256	149	41	9	49	2,1

	Всего частных домохозяйств	в том числе домохозяйства, состоящие из						Средний размер домохозяйства, человек
		1 человека	2 человек	3 человек	4 человек	5 и более человек		
						число домохозяйств	в них лиц	
2 комнаты	179	18	28	63	52	18	105	3,2
3 комнаты	17	–	2	3	5	7	38	4,2
4 и более комнат	4	–	–	–	–	4	26	6,5
не указавшие число комнат	105	22	38	23	17	5	28	2,5
Домохозяйства, не указавшие тип квартиры	1883	662	484	345	202	190	1062	2,4
муниципальный округ Остров Декабристов								
Городские населенные пункты								
Домохозяйства, проживающие в индивидуальных (одноквартирных) домах, отдельных и коммунальных квартирах	24168	7086	7275	5231	2914	1662	9204	2,4
в том числе занимают:								
часть комнаты	133	100	22	6	3	2	11	1,4
1 комнату	4975	2596	1541	616	182	40	215	1,7
2 комнаты	7578	1530	2797	2045	900	306	1619	2,4
3 комнаты	4804	417	1184	1417	1096	690	3848	3,2
4 и более комнат	525	53	93	139	154	86	496	3,4
не указавшие число комнат	6153	2390	1638	1008	579	538	3015	2,3
Домохозяйства, проживающие в индивидуальных(одноквартирных) домах частного жилищного фонда	1	–	1	–	–	–	–	2,0
в том числе занимают:								
часть комнаты	–	–	–	–	–	–	–	–
1 комнату	1	–	1	–	–	–	–	2,0
2 комнаты	–	–	–	–	–	–	–	–
3 комнаты	–	–	–	–	–	–	–	–
4 и более комнат	–	–	–	–	–	–	–	–
не указавшие число комнат	–	–	–	–	–	–	–	–
Домохозяйства, проживающие в отдельных квартирах	20375	5765	6294	4562	2510	1244	6775	2,4
в том числе занимают:								
часть комнаты	114	88	17	5	2	2	11	1,4
1 комнату	4340	2273	1354	535	146	32	171	1,7
2 комнаты	7171	1452	2676	1931	840	272	1426	2,4
3 комнаты	4587	402	1144	1361	1040	640	3530	3,2
4 и более комнат	443	24	76	124	143	76	422	3,5
не указавшие число комнат	3720	1526	1027	606	339	222	1215	2,1
Домохозяйства, проживающие в коммунальных квартирах	719	289	216	116	64	34	208	2,1
в том числе занимают:								
часть комнаты	18	11	5	1	1	–	–	1,6
1 комнату	435	219	135	52	25	4	22	1,8
2 комнаты	147	21	47	44	23	12	67	2,8
3 комнаты	38	3	7	5	9	14	92	4,2
4 и более комнат	62	28	15	11	5	3	17	2,1
не указавшие число комнат	19	7	7	3	1	1	10	2,3
Домохозяйства, не указавшие тип квартиры	3073	1032	764	553	340	384	2221	2,5
Выборгский район								
Городские населенные пункты								
Домохозяйства, проживающие в индивидуальных (одноквартирных) домах, отдельных и коммунальных квартирах	172240	49461	50659	37651	21763	12706	72451	2,5

	Всего частных домохозяйств	в том числе домохозяйства, состоящие из						Средний размер домохозяйства, человек
		1 человека	2 человек	3 человек	4 человек	5 и более человек		
						число домохозяйств	в них лиц	
в том числе занимают:								
часть комнаты	1422	1120	181	80	30	11	64	1,3
1 комнату	48669	26504	14551	5494	1712	408	2270	1,7
2 комнаты	59685	12040	22193	15887	6982	2583	14219	2,5
3 комнаты	41506	3133	8872	12369	10144	6988	39341	3,3
4 и более комнат	5565	291	786	1169	1476	1843	11263	4,0
не указавшие число комнат	15393	6373	4076	2652	1419	873	5294	2,2
Домохозяйства, проживающие в индивидуальных(одноквартирных) домах частного жилищного фонда	1900	375	484	367	329	345	2089	3,1
в том числе занимают:								
часть комнаты	8	6	—	—	—	2	10	2,0
1 комнату	173	78	59	20	12	4	23	1,9
2 комнаты	443	113	146	99	69	16	89	2,4
3 комнаты	567	98	135	121	116	97	560	3,1
4 и более комнат	686	67	140	123	131	225	1402	3,9
не указавшие число комнат	23	13	4	4	1	1	5	1,8
Домохозяйства, проживающие в отдельных квартирах	143794	39457	42729	32114	18666	10828	61147	2,5
в том числе занимают:								
часть комнаты	940	740	119	50	23	8	44	1,3
1 комнату	38620	21810	11398	3963	1197	252	1356	1,6
2 комнаты	54573	11300	20545	14348	6125	2255	12399	2,4
3 комнаты	39097	2923	8422	11677	9547	6528	36743	3,3
4 и более комнат	4568	213	621	1014	1241	1479	8910	4,0
не указавшие число комнат	5996	2471	1624	1062	533	306	1695	2,1
Домохозяйства, проживающие в коммунальных квартирах	12149	4323	3549	2423	1221	633	3869	2,3
в том числе занимают:								
часть комнаты	370	283	55	25	6	1	10	1,4
1 комнату	8110	3624	2595	1309	438	144	848	1,9
2 комнаты	2700	267	776	874	540	243	1356	2,9
3 комнаты	560	23	69	168	167	133	769	3,8
4 и более комнат	168	7	12	13	52	84	612	5,3
не указавшие число комнат	241	119	42	34	18	28	274	2,7
Домохозяйства, не указавшие тип квартиры	14397	5306	3897	2747	1547	900	5346	2,3
поселок Левашово								
Городские населенные пункты								
Домохозяйства, проживающие в индивидуальных (одноквартирных) домах, отдельных и коммунальных квартирах	1044	202	270	228	172	172	1031	3,0
в том числе занимают:								
часть комнаты	7	4	—	1	—	2	10	2,4
1 комнату	87	39	27	8	11	2	11	2,0
2 комнаты	259	52	78	76	33	20	110	2,6
3 комнаты	317	67	83	73	48	46	255	2,8
4 и более комнат	374	40	82	70	80	102	645	3,7
не указавшие число комнат	—	—	—	—	—	—	—	—
Домохозяйства, проживающие в индивидуальных(одноквартирных) домах частного жилищного фонда	519	109	131	109	76	94	556	3,0
в том числе занимают:								
часть комнаты	3	1	—	—	—	2	10	3,7
1 комнату	32	15	8	4	4	1	5	2,0

	Всего частных домохозяйств	в том числе домохозяйства, состоящие из						Средний размер домохозяйства, человек
		1 человека	2 человек	3 человек	4 человек	5 и более человек		
						число домохозяйств	в них лиц	
2 комнаты	110	27	35	28	12	8	42	2,5
3 комнаты	147	36	39	33	18	21	116	2,7
4 и более комнат	227	30	49	44	42	62	383	3,6
не указавшие число комнат	—	—	—	—	—	—	—	—
Домохозяйства, проживающие в отдельных квартирах	482	84	128	109	88	73	447	3,0
в том числе занимают:								
часть комнаты	—	—	—	—	—	—	—	—
1 комнату	48	22	17	3	5	1	6	1,9
2 комнаты	131	22	36	43	18	12	68	2,8
3 комнаты	159	30	42	38	28	21	117	2,9
4 и более комнат	144	10	33	25	37	39	256	3,9
не указавшие число комнат	—	—	—	—	—	—	—	—
Домохозяйства, проживающие в коммунальных квартирах	12	4	3	3	2	—	—	2,3
в том числе занимают:								
часть комнаты	2	2	—	—	—	—	—	1,0
1 комнату	3	1	1	1	—	—	—	2,0
2 комнаты	6	1	2	2	1	—	—	2,5
3 комнаты	1	—	—	—	1	—	—	4,0
4 и более комнат	—	—	—	—	—	—	—	—
не указавшие число комнат	—	—	—	—	—	—	—	—
Домохозяйства, не указавшие тип квартиры	31	5	8	7	6	5	28	3,0
поселок Парголово								
Городские населенные пункты								
Домохозяйства, проживающие в индивидуальных (одноквартирных) домах, отдельных и коммунальных квартирах	4520	771	1212	1029	780	728	4554	3,1
в том числе занимают:								
часть комнаты	10	7	1	2	—	—	—	1,5
1 комнату	975	404	370	146	40	15	82	1,9
2 комнаты	1432	213	440	432	249	98	603	2,8
3 комнаты	1184	94	248	250	302	290	1904	3,8
4 и более комнат	911	51	153	197	188	322	1945	4,0
не указавшие число комнат	8	2	—	2	1	3	20	4,0
Домохозяйства, проживающие в индивидуальных(одноквартирных) домах частного жилищного фонда	1199	208	302	230	234	225	1304	3,1
в том числе занимают:								
часть комнаты	—	—	—	—	—	—	—	—
1 комнату	100	40	36	14	8	2	13	2,0
2 комнаты	295	76	96	63	53	7	41	2,4
3 комнаты	375	56	85	79	87	68	388	3,2
4 и более комнат	429	36	85	74	86	148	862	3,8
не указавшие число комнат	—	—	—	—	—	—	—	—
Домохозяйства, проживающие в отдельных квартирах	3033	504	838	719	495	477	3088	3,1
в том числе занимают:								
часть комнаты	10	7	1	2	—	—	—	1,5
1 комнату	774	326	304	103	29	12	64	1,8
2 комнаты	1042	124	314	342	178	84	525	2,9
3 комнаты	742	32	152	151	193	214	1460	4,1
4 и более комнат	464	14	67	121	95	167	1039	4,2

	Всего частных домохозяйств	в том числе домохозяйства, состоящие из						Средний размер домохозяйства, человек
		1 человека	2 человек	3 человек	4 человек	5 и более человек		
						число домохозяйств	в них лиц	
не указавшие число комнат	1	1	—	—	—	—	—	1,0
Домохозяйства, проживающие в коммунальных квартирах	179	39	50	53	28	9	51	2,6
в том числе занимают:								
часть комнаты	—	—	—	—	—	—	—	—
1 комнату	78	29	25	21	2	1	5	2,0
2 комнаты	55	6	17	19	10	3	16	2,8
3 комнаты	35	3	7	11	12	2	12	3,1
4 и более комнат	11	1	1	2	4	3	18	3,9
не указавшие число комнат	—	—	—	—	—	—	—	—
Домохозяйства, не указавшие тип квартиры	109	20	22	27	23	17	111	3,2
муниципальный округ Сампсониевское								
Городские населенные пункты								
Домохозяйства, проживающие в индивидуальных (одноквартирных) домах, отдельных и коммунальных квартирах	13103	4072	3834	2772	1473	952	5392	2,4
в том числе занимают:								
часть комнаты	180	132	31	11	3	3	16	1,4
1 комнату	5318	2720	1628	670	225	75	404	1,7
2 комнаты	4745	914	1606	1329	598	298	1618	2,6
3 комнаты	2206	176	451	646	520	413	2343	3,4
4 и более комнат	411	18	74	92	97	130	810	4,0
не указавшие число комнат	243	112	44	24	30	33	201	2,4
Домохозяйства, проживающие в индивидуальных(одноквартирных) домах частного жилищного фонда	3	—	1	—	1	1	9	5,0
в том числе занимают:								
часть комнаты	—	—	—	—	—	—	—	—
1 комнату	1	—	1	—	—	—	—	2,0
2 комнаты	—	—	—	—	—	—	—	—
3 комнаты	1	—	—	—	1	—	—	4,0
4 и более комнат	1	—	—	—	—	1	9	9,0
не указавшие число комнат	—	—	—	—	—	—	—	—
Домохозяйства, проживающие в отдельных квартирах	8361	2283	2413	1911	1053	701	3909	2,5
в том числе занимают:								
часть комнаты	48	32	10	1	2	3	16	1,6
1 комнату	1918	1165	538	162	40	13	69	1,5
2 комнаты	3855	819	1346	1050	438	202	1086	2,5
3 комнаты	2026	169	427	599	467	364	2050	3,3
4 и более комнат	370	17	71	85	91	106	610	3,8
не указавшие число комнат	144	81	21	14	15	13	78	2,1
Домохозяйства, проживающие в коммунальных квартирах	4414	1689	1327	797	383	218	1290	2,2
в том числе занимают:								
часть комнаты	119	90	19	9	1	—	—	1,3
1 комнату	3294	1502	1057	493	181	61	330	1,9
2 комнаты	798	80	226	253	151	88	487	3,0
3 комнаты	139	3	16	35	42	43	260	4,1
4 и более комнат	30	1	2	4	4	19	163	6,5
не указавшие число комнат	34	13	7	3	4	7	50	3,0
Домохозяйства, не указавшие тип квартиры	325	100	93	64	36	32	184	2,5

	Всего частных домохозяйств	в том числе домохозяйства, состоящие из						Средний размер домохозяйства, человек
		1 человека	2 человек	3 человек	4 человек	5 и более человек		
						число домохозяйств	в них лиц	
муниципальный округ Светлановское								
Городские населенные пункты								
Домохозяйства, проживающие в индивидуальных (одноквартирных) домах, отдельных и коммунальных квартирах	39234	15705	12117	6786	3169	1457	8106	2,1
в том числе занимают:								
часть комнаты	373	330	25	11	6	1	10	1,2
1 комнату	10967	7070	2743	868	224	62	407	1,5
2 комнаты	14070	4082	5575	2919	1130	364	1943	2,2
3 комнаты	6061	785	1734	1780	1142	620	3363	2,9
4 и более комнат	609	44	84	157	186	138	810	3,7
не указавшие число комнат	7154	3394	1956	1051	481	272	1573	2,0
Домохозяйства, проживающие в индивидуальных(одноквартирных) домах частного жилищного фонда	42	23	10	5	3	1	5	1,8
в том числе занимают:								
часть комнаты	5	5	—	—	—	—	—	1,0
1 комнату	19	11	7	1	—	—	—	1,5
2 комнаты	8	3	2	2	1	—	—	2,1
3 комнаты	5	—	1	2	1	1	5	3,4
4 и более комнат	—	—	—	—	—	—	—	—
не указавшие число комнат	5	4	—	—	1	—	—	1,6
Домохозяйства, проживающие в отдельных квартирах	32105	12599	10056	5656	2653	1141	6213	2,1
в том числе занимают:								
часть комнаты	320	286	21	7	6	—	—	1,2
1 комнату	9726	6454	2379	701	166	26	138	1,5
2 комнаты	13543	3967	5381	2799	1058	338	1800	2,2
3 комнаты	5869	772	1681	1720	1111	585	3176	2,9
4 и более комнат	583	43	81	155	178	126	735	3,6
не указавшие число комнат	2064	1077	513	274	134	66	364	1,9
Домохозяйства, проживающие в коммунальных квартирах	1302	507	367	234	109	85	627	2,3
в том числе занимают:								
часть комнаты	27	18	4	4	—	1	10	1,8
1 комнату	923	425	278	135	50	35	264	2,0
2 комнаты	219	27	63	66	46	17	97	2,9
3 комнаты	47	4	7	13	6	17	94	3,7
4 и более комнат	9	—	—	—	1	8	54	6,4
не указавшие число комнат	77	33	15	16	6	7	108	3,2
Домохозяйства, не указавшие тип квартиры	5785	2576	1684	891	404	230	1261	2,0
муниципальный округ Сосновское								
Городские населенные пункты								
Домохозяйства, проживающие в индивидуальных (одноквартирных) домах, отдельных и коммунальных квартирах	26268	7194	7836	5922	3446	1870	10582	2,5
в том числе занимают:								
часть комнаты	298	237	34	18	8	1	7	1,3
1 комнату	6820	3936	1954	700	201	29	151	1,6
2 комнаты	9114	1817	3651	2317	991	338	1833	2,4
3 комнаты	7571	496	1671	2408	1850	1146	6304	3,3
4 и более комнат	697	28	93	146	231	199	1144	3,9

	Всего частных домохозяйств	в том числе домохозяйства, состоящие из						Средний размер домохозяйства, человек
		1 человека	2 человек	3 человек	4 человек	5 и более человек		
						число домохозяйств	в них лиц	
не указавшие число комнат	1768	680	433	333	165	157	1143	2,5
Домохозяйства, проживающие в индивидуальных(одноквартирных) домах частного жилищного фонда	17	2	5	4	1	5	30	3,4
в том числе занимают:								
часть комнаты	—	—	—	—	—	—	—	—
1 комнату	1	1	—	—	—	—	—	1,0
2 комнаты	6	1	3	1	—	1	6	2,7
3 комнаты	9	—	2	3	1	3	18	3,9
4 и более комнат	1	—	—	—	—	1	6	6,0
не указавшие число комнат	—	—	—	—	—	—	—	—
Домохозяйства, проживающие в отдельных квартирах	23400	6207	7036	5343	3142	1672	9231	2,5
в том числе занимают:								
часть комнаты	225	180	25	14	5	1	7	1,3
1 комнату	6045	3548	1709	601	168	19	99	1,6
2 комнаты	8501	1724	3437	2140	898	302	1632	2,4
3 комнаты	7309	481	1610	2327	1793	1098	6048	3,3
4 и более комнат	671	28	90	143	220	190	1087	3,9
не указавшие число комнат	649	246	165	118	58	62	358	2,3
Домохозяйства, проживающие в коммунальных квартирах	948	337	284	176	96	55	333	2,3
в том числе занимают:								
часть комнаты	29	19	7	1	2	—	—	1,5
1 комнату	547	273	167	77	22	8	41	1,8
2 комнаты	290	37	92	78	56	27	151	2,9
3 комнаты	37	1	7	11	10	8	47	3,6
4 и более комнат	9	—	2	1	3	3	21	4,4
не указавшие число комнат	36	7	9	8	3	9	73	3,7
Домохозяйства, не указавшие тип квартиры	1903	648	511	399	207	138	988	2,5
муниципальный округ № 15								
Городские населенные пункты								
Домохозяйства, проживающие в индивидуальных (одноквартирных) домах, отдельных и коммунальных квартирах	25706	7275	7723	5721	3312	1675	9112	2,4
в том числе занимают:								
часть комнаты	91	66	15	7	3	—	—	1,4
1 комнату	8343	4437	2627	879	325	75	402	1,7
2 комнаты	8867	1545	3353	2509	1084	376	2005	2,5
3 комнаты	6600	499	1395	2017	1659	1030	5614	3,3
4 и более комнат	396	27	44	96	115	114	646	3,8
не указавшие число комнат	1409	701	289	213	126	80	445	2,0
Домохозяйства, проживающие в индивидуальных(одноквартирных) домах частного жилищного фонда	30	11	7	6	4	2	11	2,3
в том числе занимают:								
часть комнаты	—	—	—	—	—	—	—	—
1 комнату	3	2	1	—	—	—	—	1,3
2 комнаты	7	1	2	2	2	—	—	2,7
3 комнаты	5	1	—	1	2	1	6	3,6
4 и более комнат	—	—	—	—	—	—	—	—
не указавшие число комнат	15	7	4	3	—	1	5	1,9
Домохозяйства, проживающие в отдельных квартирах	22469	6042	6881	5096	2953	1497	8151	2,5

	Всего частных домохозяйств	в том числе домохозяйства, состоящие из						Средний размер домохозяйства, человек
		1 человека	2 человек	3 человек	4 человек	5 и более человек		
						число домохозяйств	в них лиц	
в том числе занимают:								
часть комнаты	71	49	12	7	3	—	—	1,5
1 комнату	7145	3863	2236	713	272	61	331	1,7
2 комнаты	8126	1429	3117	2283	960	337	1798	2,5
3 комнаты	6258	466	1343	1910	1569	970	5296	3,3
4 и более комнат	361	25	39	92	97	108	612	3,8
не указавшие число комнат	508	210	134	91	52	21	114	2,1
Домохозяйства, проживающие в коммунальных квартирах	1442	476	436	297	162	71	374	2,3
в том числе занимают:								
часть комнаты	15	14	1	—	—	—	—	1,1
1 комнату	890	406	304	123	44	13	66	1,8
2 комнаты	400	40	116	138	78	28	147	2,9
3 комнаты	95	5	10	28	27	25	134	3,7
4 и более комнат	25	2	3	4	13	3	16	3,5
не указавшие число комнат	17	9	2	4	—	2	11	2,1
Домохозяйства, не указавшие тип квартиры	1765	746	399	322	193	105	576	2,2
муниципальный округ Парнас								
Городские населенные пункты								
Домохозяйства, проживающие в индивидуальных (одноквартирных) домах, отдельных и коммунальных квартирах	25056	6362	7474	5937	3438	1845	10182	2,5
в том числе занимают:								
часть комнаты	198	162	22	9	5	—	—	1,3
1 комнату	5934	3264	1772	660	205	33	169	1,6
2 комнаты	8645	1622	3342	2363	990	328	1744	2,4
3 комнаты	7072	534	1527	2188	1744	1079	5887	3,3
4 и более комнат	600	16	74	128	182	200	1166	4,1
не указавшие число комнат	2607	764	737	589	312	205	1216	2,5
Домохозяйства, проживающие в индивидуальных(одноквартирных) домах частного жилищного фонда	8	1	3	1	3	—	—	2,8
в том числе занимают:								
часть комнаты	—	—	—	—	—	—	—	—
1 комнату	—	—	—	—	—	—	—	—
2 комнаты	4	1	2	—	1	—	—	2,3
3 комнаты	4	—	1	1	2	—	—	3,3
4 и более комнат	—	—	—	—	—	—	—	—
не указавшие число комнат	—	—	—	—	—	—	—	—
Домохозяйства, проживающие в отдельных квартирах	21070	4946	6408	5092	3002	1622	8816	2,6
в том числе занимают:								
часть комнаты	56	41	9	2	4	—	—	1,4
1 комнату	4303	2369	1318	451	140	25	128	1,6
2 комнаты	7743	1523	3019	2067	850	284	1502	2,4
3 комнаты	6679	508	1465	2031	1645	1030	5610	3,3
4 и более комнат	521	14	67	125	151	164	928	3,9
не указавшие число комнат	1768	491	530	416	212	119	648	2,4
Домохозяйства, проживающие в коммунальных квартирах	2104	804	575	427	215	83	502	2,2
в том числе занимают:								
часть комнаты	126	105	13	7	1	—	—	1,2
1 комнату	1250	606	392	189	55	8	41	1,8
2 комнаты	512	40	157	182	97	36	199	2,9

	Всего частных домохозяйств	в том числе домохозяйства, состоящие из						Средний размер домохозяйства, человек
		1 человека	2 человек	3 человек	4 человек	5 и более человек		
						число домохозяйств	в них лиц	
3 комнаты	121	5	10	48	43	15	84	3,5
4 и более комнат	42	—	2	1	17	22	152	5,4
не указавшие число комнат	53	48	1	—	2	2	26	1,6
Домохозяйства, не указавшие тип квартиры	1874	611	488	417	218	140	864	2,4
муниципальный округ Шувалово–Озерки								
Городские населенные пункты								
Домохозяйства, проживающие в индивидуальных (одноквартирных) домах, отдельных и коммунальных квартирах	37309	7880	10193	9256	5973	4007	23492	2,8
в том числе занимают:								
часть комнаты	265	182	53	21	5	4	21	1,5
1 комнату	10225	4634	3430	1563	481	117	644	1,8
2 комнаты	12553	1795	4148	3942	1907	761	4363	2,7
3 комнаты	10495	482	1763	3007	2879	2364	13671	3,6
4 и более комнат	1567	67	182	283	397	638	4097	4,4
не указавшие число комнат	2204	720	617	440	304	123	696	2,4
Домохозяйства, проживающие в индивидуальных(одноквартирных) домах частного жилищного фонда	82	21	25	12	7	17	174	3,8
в том числе занимают:								
часть комнаты	—	—	—	—	—	—	—	—
1 комнату	17	9	6	1	—	1	5	1,7
2 комнаты	13	4	6	3	—	—	—	1,9
3 комнаты	21	5	7	2	4	3	27	3,2
4 и более комнат	28	1	6	5	3	13	142	6,5
не указавшие число комнат	3	2	—	1	—	—	—	1,7
Домохозяйства, проживающие в отдельных квартирах	32874	6792	8969	8188	5280	3645	21292	2,8
в том числе занимают:								
часть комнаты	210	145	41	17	3	4	21	1,5
1 комнату	8661	4063	2897	1229	377	95	521	1,8
2 комнаты	11632	1692	3895	3624	1725	696	3988	2,7
3 комнаты	10055	465	1702	2901	2741	2246	12986	3,6
4 и более комнат	1454	62	173	268	372	579	3643	4,4
не указавшие число комнат	862	365	261	149	62	25	133	2,0
Домохозяйства, проживающие в коммунальных квартирах	1748	467	507	436	226	112	692	2,5
в том числе занимают:								
часть комнаты	52	35	11	4	2	—	—	1,5
1 комнату	1125	382	371	270	84	18	101	2,1
2 комнаты	420	36	103	136	101	44	259	3,1
3 комнаты	85	2	12	22	26	23	138	3,9
4 и более комнат	42	3	2	1	10	26	188	5,7
не указавшие число комнат	24	9	8	3	3	1	6	2,2
Домохозяйства, не указавшие тип квартиры	2605	600	692	620	460	233	1334	2,7
Приморский район								
Городские населенные пункты								
Домохозяйства, проживающие в индивидуальных (одноквартирных) домах, отдельных и коммунальных квартирах	187391	47554	52831	43940	27077	15989	92239	2,6

	Всего частных домохозяйств	в том числе домохозяйства, состоящие из						Средний размер домохозяйства, человек
		1 человека	2 человек	3 человек	4 человек	5 и более человек		
						число домохозяйств	в них лиц	
в том числе занимают:								
часть комнаты	752	449	149	98	40	16	86	1,7
1 комнату	38925	18867	12735	5402	1540	381	2102	1,8
2 комнаты	45011	7477	15737	13528	6234	2035	10986	2,6
3 комнаты	37988	2286	7167	11464	10476	6595	36569	3,4
4 и более комнат	4355	224	525	880	1191	1535	9323	4,1
не указавшие число комнат	60360	18251	16518	12568	7596	5427	33173	2,5
Домохозяйства, проживающие в индивидуальных(одноквартирных) домах частного жилищного фонда	2368	621	654	498	310	285	1664	2,7
в том числе занимают:								
часть комнаты	15	12	1	2	—	—	—	1,3
1 комнату	247	147	63	27	5	5	30	1,6
2 комнаты	500	186	185	78	37	14	82	2,0
3 комнаты	710	170	227	179	72	62	360	2,5
4 и более комнат	878	99	176	208	194	201	1169	3,4
не указавшие число комнат	18	7	2	4	2	3	23	3,0
Домохозяйства, проживающие в отдельных квартирах	138789	33582	39370	33509	20860	11468	64064	2,6
в том числе занимают:								
часть комнаты	581	354	112	70	32	13	71	1,7
1 комнату	33397	16231	10930	4612	1331	293	1615	1,8
2 комнаты	41148	6877	14548	12365	5577	1781	9569	2,6
3 комнаты	35567	2018	6687	10776	9957	6129	33787	3,4
4 и более комнат	3254	120	328	638	946	1222	7331	4,2
не указавшие число комнат	24842	7982	6765	5048	3017	2030	11691	2,4
Домохозяйства, проживающие в коммунальных квартирах	3838	1369	1123	742	374	230	1511	2,3
в том числе занимают:								
часть комнаты	72	53	15	3	1	—	—	1,3
1 комнату	2405	1105	791	369	105	35	192	1,8
2 комнаты	879	90	228	292	184	85	472	3,0
3 комнаты	177	23	21	34	49	50	286	3,7
4 и более комнат	50	4	8	6	10	22	167	4,9
не указавшие число комнат	255	94	60	38	25	38	394	3,2
Домохозяйства, не указавшие тип квартиры	42396	11982	11684	9191	5533	4006	25000	2,6
поселок Лисий Нос								
Городские населенные пункты								
Домохозяйства, проживающие в индивидуальных (одноквартирных) домах, отдельных и коммунальных квартирах	1848	615	508	338	217	170	984	2,4
в том числе занимают:								
часть комнаты	21	15	3	3	—	—	—	1,4
1 комнату	350	203	78	40	16	13	72	1,8
2 комнаты	532	186	180	86	56	24	143	2,2
3 комнаты	489	146	139	96	55	53	310	2,5
4 и более комнат	453	62	108	113	90	80	459	3,2
не указавшие число комнат	3	3	—	—	—	—	—	1,0
Домохозяйства, проживающие в индивидуальных(одноквартирных) домах частного жилищного фонда	1266	402	359	241	139	125	728	2,5
в том числе занимают:								
часть комнаты	11	9	—	2	—	—	—	1,4

	Всего частных домохозяйств	в том числе домохозяйства, состоящие из						Средний размер домохозяйства, человек
		1 человека	2 человек	3 человек	4 человек	5 и более человек		
						число домохозяйств	в них лиц	
1 комнату	167	102	37	19	4	5	30	1,7
2 комнаты	279	108	98	38	24	11	67	2,1
3 комнаты	383	123	122	74	28	36	211	2,4
4 и более комнат	424	58	102	108	83	73	420	3,2
не указавшие число комнат	2	2	—	—	—	—	—	1,0
Домохозяйства, проживающие в отдельных квартирах	319	121	80	47	41	30	173	2,4
в том числе занимают:								
часть комнаты	4	2	2	—	—	—	—	1,5
1 комнату	64	38	14	4	7	1	5	1,7
2 комнаты	162	61	51	28	14	8	48	2,2
3 комнаты	74	18	11	12	19	14	81	3,1
4 и более комнат	15	2	2	3	1	7	39	3,9
не указавшие число комнат	—	—	—	—	—	—	—	—
Домохозяйства, проживающие в коммунальных квартирах	119	50	31	14	18	6	34	2,2
в том числе занимают:								
часть комнаты	4	3	1	—	—	—	—	1,3
1 комнату	68	37	17	9	2	3	17	1,8
2 комнаты	33	8	11	4	8	2	11	2,6
3 комнаты	9	—	1	1	6	1	6	3,9
4 и более комнат	5	2	1	—	2	—	—	2,4
не указавшие число комнат	—	—	—	—	—	—	—	—
Домохозяйства, не указавшие тип квартиры	144	42	38	36	19	9	49	2,4
муниципальный округ Лахта-Ольгино								
Городские населенные пункты								
Домохозяйства, проживающие в индивидуальных (одноквартирных) домах, отдельных и коммунальных квартирах	1311	228	321	352	232	178	1031	3,0
в том числе занимают:								
часть комнаты	—	—	—	—	—	—	—	—
1 комнату	77	41	21	11	4	—	—	1,7
2 комнаты	473	99	139	127	86	22	118	2,6
3 комнаты	337	47	98	118	47	27	150	2,8
4 и более комнат	424	41	63	96	95	129	763	3,8
не указавшие число комнат	—	—	—	—	—	—	—	—
Домохозяйства, проживающие в индивидуальных(одноквартирных) домах частного жилищного фонда	834	158	215	206	122	133	765	2,9
в том числе занимают:								
часть комнаты	—	—	—	—	—	—	—	—
1 комнату	24	20	4	—	—	—	—	1,2
2 комнаты	158	59	61	27	9	2	10	1,9
3 комнаты	253	39	88	88	25	13	71	2,6
4 и более комнат	399	40	62	91	88	118	684	3,7
не указавшие число комнат	—	—	—	—	—	—	—	—
Домохозяйства, проживающие в отдельных квартирах	370	39	78	124	94	35	195	3,1
в том числе занимают:								
часть комнаты	—	—	—	—	—	—	—	—
1 комнату	29	9	11	6	3	—	—	2,1
2 комнаты	266	24	57	95	72	18	96	3,0
3 комнаты	61	5	9	20	16	11	61	3,4

	Всего частных домохозяйств	в том числе домохозяйства, состоящие из						Средний размер домохозяйства, человек
		1 человека	2 человек	3 человек	4 человек	5 и более человек		
						число домохозяйств	в них лиц	
4 и более комнат	14	1	1	3	3	6	38	4,4
не указавшие число комнат	—	—	—	—	—	—	—	—
Домохозяйства, проживающие в коммунальных квартирах	22	5	7	8	2	—	—	2,3
в том числе занимают:								
часть комнаты	—	—	—	—	—	—	—	—
1 комнату	16	5	5	5	1	—	—	2,1
2 комнаты	4	—	2	2	—	—	—	2,5
3 комнаты	2	—	—	1	1	—	—	3,5
4 и более комнат	—	—	—	—	—	—	—	—
не указавшие число комнат	—	—	—	—	—	—	—	—
Домохозяйства, не указавшие тип квартиры	85	26	21	14	14	10	71	2,8
муниципальный округ № 65								
Городские населенные пункты								
Домохозяйства, проживающие в индивидуальных (одноквартирных) домах, отдельных и коммунальных квартирах	49078	13535	13397	11395	7026	3725	20396	2,5
в том числе занимают:								
часть комнаты	188	86	41	36	15	10	52	2,1
1 комнату	9475	4517	3049	1439	381	89	473	1,8
2 комнаты	7811	1067	2754	2553	1122	315	1662	2,6
3 комнаты	8466	386	1373	2672	2567	1468	7982	3,5
4 и более комнат	576	21	56	113	193	193	1131	4,1
не указавшие число комнат	22562	7458	6124	4582	2748	1650	9096	2,4
Домохозяйства, проживающие в индивидуальных(одноквартирных) домах частного жилищного фонда	8	3	2	1	2	—	—	2,3
в том числе занимают:								
часть комнаты	—	—	—	—	—	—	—	—
1 комнату	5	3	1	1	—	—	—	1,6
2 комнаты	—	—	—	—	—	—	—	—
3 комнаты	3	—	1	—	2	—	—	3,3
4 и более комнат	—	—	—	—	—	—	—	—
не указавшие число комнат	—	—	—	—	—	—	—	—
Домохозяйства, проживающие в отдельных квартирах	37865	10184	10318	8929	5569	2865	15693	2,5
в том числе занимают:								
часть комнаты	128	72	26	14	9	7	37	1,9
1 комнату	9085	4329	2930	1376	367	83	440	1,8
2 комнаты	7446	1017	2624	2435	1075	295	1556	2,6
3 комнаты	8173	370	1319	2560	2497	1427	7763	3,5
4 и более комнат	555	20	55	110	181	189	1110	4,1
не указавшие число комнат	12478	4376	3364	2434	1440	864	4787	2,3
Домохозяйства, проживающие в коммунальных квартирах	154	51	47	39	10	7	37	2,2
в том числе занимают:								
часть комнаты	—	—	—	—	—	—	—	—
1 комнату	102	43	30	20	6	3	16	2,0
2 комнаты	36	5	10	15	3	3	16	2,7
3 комнаты	10	2	4	3	—	1	5	2,4
4 и более комнат	—	—	—	—	—	—	—	—
не указавшие число комнат	6	1	3	1	1	—	—	2,3
Домохозяйства, не указавшие тип квартиры	11051	3297	3030	2426	1445	853	4666	2,5

	Всего частных домохозяйств	в том числе домохозяйства, состоящие из						Средний размер домохозяйства, человек
		1 человека	2 человек	3 человек	4 человек	5 и более человек		
						число домохозяйств	в них лиц	
муниципальный округ Черная речка								
Городские населенные пункты								
Домохозяйства, проживающие в индивидуальных (одноквартирных) домах, отдельных и коммунальных квартирах	22910	6993	7174	4834	2506	1403	8315	2,4
в том числе занимают:								
часть комнаты	112	66	18	12	14	2	10	1,8
1 комнату	4094	2116	1285	508	146	39	217	1,7
2 комнаты	6736	1602	2459	1650	768	257	1379	2,4
3 комнаты	3193	394	817	957	664	361	1967	3,0
4 и более комнат	277	15	38	55	78	91	639	4,4
не указавшие число комнат	8498	2800	2557	1652	836	653	4103	2,4
Домохозяйства, проживающие в индивидуальных(одноквартирных) домах частного жилищного фонда	43	15	16	8	1	3	16	2,1
в том числе занимают:								
часть комнаты	—	—	—	—	—	—	—	—
1 комнату	16	8	7	1	—	—	—	1,6
2 комнаты	16	5	5	4	1	1	5	2,3
3 комнаты	10	1	4	3	—	2	11	2,9
4 и более комнат	—	—	—	—	—	—	—	—
не указавшие число комнат	1	1	—	—	—	—	—	1,0
Домохозяйства, проживающие в отдельных квартирах	14805	4406	4749	3239	1676	735	3988	2,3
в том числе занимают:								
часть комнаты	89	47	15	11	14	2	10	2,0
1 комнату	2947	1617	869	340	99	22	119	1,7
2 комнаты	6206	1526	2312	1490	664	214	1139	2,3
3 комнаты	3006	369	783	908	624	322	1748	3,0
4 и более комнат	227	14	36	52	74	51	294	3,7
не указавшие число комнат	2330	833	734	438	201	124	678	2,2
Домохозяйства, проживающие в коммунальных квартирах	1274	468	358	245	112	91	691	2,4
в том числе занимают:								
часть комнаты	19	17	1	1	—	—	—	1,2
1 комнату	811	350	272	135	40	14	83	1,9
2 комнаты	204	27	40	74	41	22	123	3,0
3 комнаты	53	9	5	10	14	15	86	3,6
4 и более комнат	14	1	2	1	1	9	62	5,3
не указавшие число комнат	173	64	38	24	16	31	337	3,5
Домохозяйства, не указавшие тип квартиры	6788	2104	2051	1342	717	574	3620	2,5
муниципальный округ Комендантский аэродром								
Городские населенные пункты								
Домохозяйства, проживающие в индивидуальных (одноквартирных) домах, отдельных и коммунальных квартирах	31023	8301	9267	6910	4169	2376	13226	2,5
в том числе занимают:								
часть комнаты	194	141	35	16	1	1	5	1,4
1 комнату	6401	3342	1990	805	224	40	214	1,7
2 комнаты	7361	1494	2711	1929	935	292	1552	2,4
3 комнаты	7679	582	1865	2281	1853	1098	6025	3,2

	Всего частных домохозяйств	в том числе домохозяйства, состоящие из						Средний размер домохозяйства, человек
		1 человека	2 человек	3 человек	4 человек	5 и более человек		
						число домохозяйств	в них лиц	
4 и более комнат	369	21	44	97	103	104	599	3,8
не указавшие число комнат	9019	2721	2622	1782	1053	841	4831	2,5
Домохозяйства, проживающие в индивидуальных(одноквартирных) домах частного жилищного фонда	16	6	2	2	5	1	6	2,6
в том числе занимают:								
часть комнаты	—	—	—	—	—	—	—	—
1 комнату	2	2	—	—	—	—	—	1,0
2 комнаты	4	—	2	1	1	—	—	2,8
3 комнаты	6	1	—	—	4	1	6	3,8
4 и более комнат	—	—	—	—	—	—	—	—
не указавшие число комнат	4	3	—	1	—	—	—	1,5
Домохозяйства, проживающие в отдельных квартирах	21798	5490	6588	5065	3094	1561	8497	2,5
в том числе занимают:								
часть комнаты	160	115	28	15	1	1	5	1,4
1 комнату	5335	2819	1654	655	181	26	137	1,7
2 комнаты	6783	1404	2525	1757	836	261	1388	2,4
3 комнаты	7313	558	1801	2168	1760	1026	5613	3,2
4 и более комнат	333	21	41	87	96	88	484	3,7
не указавшие число комнат	1874	573	539	383	220	159	870	2,4
Домохозяйства, проживающие в коммунальных квартирах	1124	413	341	209	113	48	299	2,2
в том числе занимают:								
часть комнаты	28	22	5	1	—	—	—	1,3
1 комнату	706	348	225	97	29	7	36	1,8
2 комнаты	287	27	89	89	67	15	81	2,9
3 комнаты	59	8	9	15	12	15	84	3,4
4 и более комнат	16	—	2	3	2	9	75	6,0
не указавшие число комнат	28	8	11	4	3	2	23	2,8
Домохозяйства, не указавшие тип квартиры	8085	2392	2336	1634	957	766	4424	2,5
муниципальный округ Озеро Долгое								
Городские населенные пункты								
Домохозяйства, проживающие в индивидуальных (одноквартирных) домах, отдельных и коммунальных квартирах	32824	7193	9285	8254	5057	3035	17094	2,7
в том числе занимают:								
часть комнаты	109	60	33	11	2	3	19	1,7
1 комнату	7408	3708	2460	905	277	58	318	1,7
2 комнаты	10732	1665	3835	3411	1379	442	2349	2,6
3 комнаты	7915	366	1362	2390	2259	1538	8492	3,5
4 и более комнат	985	27	96	172	256	434	2642	4,5
не указавшие число комнат	5675	1367	1499	1365	884	560	3274	2,7
Домохозяйства, проживающие в индивидуальных(одноквартирных) домах частного жилищного фонда	27	10	8	8	1	—	—	2,0
в том числе занимают:								
часть комнаты	2	2	—	—	—	—	—	1,0
1 комнату	11	6	2	3	—	—	—	1,7
2 комнаты	8	2	3	3	—	—	—	2,1
3 комнаты	5	—	3	1	1	—	—	2,6
4 и более комнат	—	—	—	—	—	—	—	—
не указавшие число комнат	1	—	—	1	—	—	—	3,0

	Всего частных домохозяйств	в том числе домохозяйства, состоящие из						Средний размер домохозяйства, человек
		1 человека	2 человек	3 человек	4 человек	5 и более человек		
						число домохозяйств	в них лиц	
Домохозяйства, проживающие в отдельных квартирах	28112	6069	8002	7116	4366	2559	14359	2,7
в том числе занимают:								
часть комнаты	94	51	28	10	2	3	19	1,7
1 комнату	6392	3222	2131	759	240	40	221	1,7
2 комнаты	10036	1568	3593	3177	1296	402	2138	2,6
3 комнаты	7549	352	1314	2281	2142	1460	8047	3,5
4 и более комнат	939	27	93	162	247	410	2489	4,4
не указавшие число комнат	3102	849	843	727	439	244	1445	2,6
Домохозяйства, проживающие в коммунальных квартирах	439	138	152	85	33	31	178	2,3
в том числе занимают:								
часть комнаты	13	7	5	1	—	—	—	1,5
1 комнату	273	110	104	43	11	5	25	1,9
2 комнаты	127	14	42	38	19	14	77	2,9
3 комнаты	15	2	1	1	2	9	51	4,4
4 и более комнат	5	—	—	1	1	3	25	6,4
не указавшие число комнат	6	5	—	1	—	—	—	1,3
Домохозяйства, не указавшие тип квартиры	4246	976	1123	1045	657	445	2557	2,7
муниципальный округ Юнтолово								
Городские населенные пункты								
Домохозяйства, проживающие в индивидуальных (одноквартирных) домах, отдельных и коммунальных квартирах	34393	7548	9282	8362	5485	3716	22956	2,8
в том числе занимают:								
часть комнаты	115	73	18	18	6	—	—	1,6
1 комнату	8348	3700	2899	1295	359	95	507	1,8
2 комнаты	8509	950	2718	2830	1476	535	2924	2,8
3 комнаты	6530	213	937	1886	2013	1481	8466	3,7
4 и более комнат	914	22	76	147	260	409	2544	4,6
не указавшие число комнат	9977	2590	2634	2186	1371	1196	8515	2,8
Домохозяйства, проживающие в индивидуальных(одноквартирных) домах частного жилищного фонда	83	7	35	15	19	7	46	2,9
в том числе занимают:								
часть комнаты	2	1	1	—	—	—	—	1,5
1 комнату	16	3	11	2	—	—	—	1,9
2 комнаты	16	3	9	3	1	—	—	2,1
3 комнаты	14	—	5	4	2	3	19	3,5
4 и более комнат	33	—	9	5	16	3	17	3,5
не указавшие число комнат	2	—	—	1	—	1	10	6,5
Домохозяйства, проживающие в отдельных квартирах	24864	5143	6742	6211	4142	2626	15024	2,8
в том числе занимают:								
часть комнаты	96	61	13	18	4	—	—	1,6
1 комнату	6973	3080	2422	1090	307	74	392	1,8
2 комнаты	7522	884	2475	2479	1234	450	2427	2,7
3 комнаты	6137	205	889	1795	1920	1328	7453	3,7
4 и более комнат	842	22	61	139	236	384	2385	4,6
не указавшие число комнат	3294	891	882	690	441	390	2367	2,7
Домохозяйства, проживающие в коммунальных квартирах	518	164	144	116	65	29	173	2,4
в том числе занимают:								
часть комнаты	8	4	3	—	1	—	—	1,8

	Всего частных домохозяйств	в том числе домохозяйства, состоящие из						Средний размер домохозяйства, человек
		1 человека	2 человек	3 человек	4 человек	5 и более человек		
						число домохозяйств	в них лиц	
1 комнату	322	142	108	56	13	3	15	1,8
2 комнаты	130	5	24	51	33	17	98	3,4
3 комнаты	16	—	—	2	10	4	27	4,6
4 и более комнат	7	—	2	—	4	1	5	3,6
не указавшие число комнат	35	13	7	7	4	4	28	2,6
Домохозяйства, не указавшие тип квартиры	8928	2234	2361	2020	1259	1054	7713	2,9
муниципальный округ Коломняги								
Городские населенные пункты								
Домохозяйства, проживающие в индивидуальных (одноквартирных) домах, отдельных и коммунальных квартирах								
в том числе занимают:	14004	3141	3597	3495	2385	1386	8237	2,8
часть комнаты	13	8	1	2	2	—	—	1,8
1 комнату	2772	1240	953	399	133	47	301	1,9
2 комнаты	2857	414	941	942	412	148	859	2,7
3 комнаты	3379	152	576	1064	1018	569	3177	3,5
4 и более комнат	357	15	44	87	116	95	546	3,8
не указавшие число комнат	4626	1312	1082	1001	704	527	3354	2,7
Домохозяйства, проживающие в индивидуальных(одноквартирных) домах частного жилищного фонда								
в том числе занимают:	91	20	17	17	21	16	103	3,2
часть комнаты	—	—	—	—	—	—	—	—
1 комнату	6	3	1	1	1	—	—	2,0
2 комнаты	19	9	7	2	1	—	—	1,7
3 комнаты	36	6	4	9	10	7	42	3,4
4 и более комнат	22	1	3	4	7	7	48	4,3
не указавшие число комнат	8	1	2	1	2	2	13	3,6
Домохозяйства, проживающие в отдельных квартирах								
в том числе занимают:	10656	2130	2813	2778	1878	1057	6135	2,8
часть комнаты	10	6	—	2	2	—	—	2,0
1 комнату	2572	1117	899	382	127	47	301	1,9
2 комнаты	2727	393	911	904	386	133	777	2,7
3 комнаты	3254	141	561	1032	979	541	3021	3,5
4 и более комнат	329	13	39	82	108	87	492	3,8
не указавшие число комнат	1764	460	403	376	276	249	1544	2,9
Домохозяйства, проживающие в коммунальных квартирах								
в том числе занимают:	188	80	43	26	21	18	99	2,3
часть комнаты	—	—	—	—	—	—	—	—
1 комнату	107	70	30	4	3	—	—	1,4
2 комнаты	58	4	10	19	13	12	66	3,4
3 комнаты	13	2	1	1	4	5	27	3,8
4 и более комнат	3	1	1	1	—	—	—	2,0
не указавшие число комнат	7	3	1	1	1	1	6	2,6
Домохозяйства, не указавшие тип квартиры								
	3069	911	724	674	465	295	1900	2,7
Калининский район								
Городские населенные пункты								
Домохозяйства, проживающие в индивидуальных (одноквартирных) домах, отдельных и коммунальных квартирах								
	195373	52220	58957	44555	25665	13976	77039	2,5

	Всего частных домохозяйств	в том числе домохозяйства, состоящие из						Средний размер домохозяйства, человек
		1 человека	2 человек	3 человек	4 человек	5 и более человек		
						число домохозяйств	в них лиц	
в том числе занимают:								
часть комнаты	1717	1195	301	141	52	28	161	1,5
1 комнату	62760	29361	20157	9281	2982	979	5291	1,8
2 комнаты	79844	15546	26713	21438	11374	4773	25836	2,6
3 комнаты	42277	3900	9660	11987	9898	6832	37708	3,2
4 и более комнат	2891	151	370	653	789	928	5486	4,0
не указавшие число комнат	5884	2067	1756	1055	570	436	2557	2,3
Домохозяйства, проживающие в индивидуальных(одноквартирных) домах частного жилищного фонда	140	44	37	41	12	6	32	2,3
в том числе занимают:								
часть комнаты	—	—	—	—	—	—	—	—
1 комнату	54	29	12	10	3	—	—	1,8
2 комнаты	44	11	12	13	6	2	11	2,5
3 комнаты	38	3	10	18	3	4	21	2,9
4 и более комнат	—	—	—	—	—	—	—	—
не указавшие число комнат	4	1	3	—	—	—	—	1,8
Домохозяйства, проживающие в отдельных квартирах	173062	44978	52091	40067	23257	12669	69716	2,5
в том числе занимают:								
часть комнаты	1432	980	262	122	45	23	124	1,5
1 комнату	51837	24558	16534	7564	2379	802	4356	1,8
2 комнаты	74667	14896	25124	19867	10431	4349	23530	2,5
3 комнаты	40542	3748	9316	11531	9463	6484	35779	3,2
4 и более комнат	2716	145	357	620	738	856	5039	3,9
не указавшие число комнат	1868	651	498	363	201	155	888	2,4
Домохозяйства, проживающие в коммунальных квартирах	13104	4454	4057	2618	1353	622	3449	2,2
в том числе занимают:								
часть комнаты	211	156	32	14	6	3	26	1,5
1 комнату	9024	3894	3018	1433	529	150	794	1,9
2 комнаты	2949	235	844	973	620	277	1516	3,0
3 комнаты	482	24	65	118	144	131	741	3,8
4 и более комнат	91	3	1	16	23	48	299	4,9
не указавшие число комнат	347	142	97	64	31	13	73	2,1
Домохозяйства, не указавшие тип квартиры	9067	2744	2772	1829	1043	679	3842	2,4
муниципальный округ Гражданка								
Городские населенные пункты								
Домохозяйства, проживающие в индивидуальных (одноквартирных) домах, отдельных и коммунальных квартирах	30253	8912	9496	6702	3546	1597	8682	2,3
в том числе занимают:								
часть комнаты	304	207	50	25	17	5	28	1,6
1 комнату	10850	5109	3547	1595	470	129	686	1,8
2 комнаты	12391	2713	4211	3175	1675	617	3310	2,5
3 комнаты	5766	633	1454	1697	1228	754	4141	3,1
4 и более комнат	192	8	19	46	68	51	293	3,9
не указавшие число комнат	750	242	215	164	88	41	224	2,3
Домохозяйства, проживающие в индивидуальных(одноквартирных) домах частного жилищного фонда	4	1	—	3	—	—	—	2,5
в том числе занимают:								
часть комнаты	—	—	—	—	—	—	—	—
1 комнату	—	—	—	—	—	—	—	—

	Всего частных домохозяйств	в том числе домохозяйства, состоящие из						Средний размер домохозяйства, человек
		1 человека	2 человек	3 человек	4 человек	5 и более человек		
						число домохозяйств	в них лиц	
2 комнаты	3	1	—	2	—	—	—	2,3
3 комнаты	1	—	—	1	—	—	—	3,0
4 и более комнат	—	—	—	—	—	—	—	—
не указавшие число комнат	—	—	—	—	—	—	—	—
Домохозяйства, проживающие в отдельных квартирах	28484	8352	8936	6343	3349	1504	8167	2,3
в том числе занимают:								
часть комнаты	262	173	49	22	14	4	22	1,6
1 комнату	10145	4796	3305	1488	435	121	642	1,8
2 комнаты	11964	2642	4059	3064	1609	590	3164	2,5
3 комнаты	5609	619	1421	1647	1196	726	3989	3,1
4 и более комнат	186	8	18	46	65	49	278	3,9
не указавшие число комнат	318	114	84	76	30	14	72	2,2
Домохозяйства, проживающие в коммунальных квартирах	542	206	164	99	53	20	112	2,1
в том числе занимают:								
часть комнаты	14	9	—	2	3	—	—	1,9
1 комнату	378	168	114	63	27	6	34	1,9
2 комнаты	103	17	42	25	12	7	41	2,6
3 комнаты	15	1	4	3	3	4	20	3,3
4 и более комнат	2	—	—	—	1	1	7	5,5
не указавшие число комнат	30	11	4	6	7	2	10	2,5
Домохозяйства, не указавшие тип квартиры	1223	353	396	257	144	73	403	2,4
муниципальный округ Академическое								
Городские населенные пункты								
Домохозяйства, проживающие в индивидуальных (одноквартирных) домах, отдельных и коммунальных квартирах	38611	10579	11677	8706	5047	2602	14256	2,4
в том числе занимают:								
часть комнаты	431	317	69	35	7	3	17	1,4
1 комнату	12296	5903	3934	1753	564	142	761	1,8
2 комнаты	14527	2976	4968	3841	1979	763	4084	2,5
3 комнаты	8995	886	2179	2576	2068	1286	7047	3,1
4 и более комнат	1188	63	184	283	326	332	1922	3,8
не указавшие число комнат	1174	434	343	218	103	76	425	2,2
Домохозяйства, проживающие в индивидуальных(одноквартирных) домах частного жилищного фонда	14	2	1	6	3	2	10	3,1
в том числе занимают:								
часть комнаты	—	—	—	—	—	—	—	—
1 комнату	3	—	1	1	1	—	—	3,0
2 комнаты	8	1	—	4	2	1	5	3,3
3 комнаты	3	1	—	1	—	1	5	3,0
4 и более комнат	—	—	—	—	—	—	—	—
не указавшие число комнат	—	—	—	—	—	—	—	—
Домохозяйства, проживающие в отдельных квартирах	35660	9609	10798	8063	4748	2442	13387	2,5
в том числе занимают:								
часть комнаты	402	297	62	33	7	3	17	1,4
1 комнату	11057	5353	3528	1547	508	121	652	1,8
2 комнаты	13812	2847	4761	3613	1874	717	3837	2,5
3 комнаты	8672	848	2111	2485	1995	1233	6754	3,1
4 и более комнат	1147	62	179	273	313	320	1855	3,8

	Всего частных домохозяйств	в том числе домохозяйства, состоящие из						Средний размер домохозяйства, человек
		1 человека	2 человек	3 человек	4 человек	5 и более человек		
						число домохозяйств	в них лиц	
не указавшие число комнат	570	202	157	112	51	48	272	2,3
Домохозяйства, проживающие в коммунальных квартирах	1132	439	328	230	89	46	249	2,1
в том числе занимают:								
часть комнаты	21	14	5	2	—	—	—	1,4
1 комнату	790	376	235	127	37	15	79	1,8
2 комнаты	259	40	78	87	34	20	110	2,7
3 комнаты	46	5	9	13	12	7	37	3,2
4 и более комнат	9	—	—	1	4	4	23	4,7
не указавшие число комнат	7	4	1	—	2	—	—	2,0
Домохозяйства, не указавшие тип квартиры	1805	529	550	407	207	112	610	2,4
муниципальный округ Финляндский округ								
Городские населенные пункты								
Домохозяйства, проживающие в индивидуальных (одноквартирных) домах, отдельных и коммунальных квартирах	27826	8317	8521	5843	3245	1900	10531	2,4
в том числе занимают:								
часть комнаты	154	108	26	14	3	3	23	1,5
1 комнату	10466	5031	3369	1391	459	216	1180	1,8
2 комнаты	11632	2397	3844	3051	1618	722	3922	2,5
3 комнаты	4407	438	995	1168	1010	796	4419	3,3
4 и более комнат	355	22	45	75	89	124	778	4,1
не указавшие число комнат	812	321	242	144	66	39	209	2,1
Домохозяйства, проживающие в индивидуальных(одноквартирных) домах частного жилищного фонда	17	5	7	3	2	—	—	2,1
в том числе занимают:								
часть комнаты	—	—	—	—	—	—	—	—
1 комнату	9	4	4	1	—	—	—	1,7
2 комнаты	4	1	2	—	1	—	—	2,3
3 комнаты	3	—	—	2	1	—	—	3,3
4 и более комнат	—	—	—	—	—	—	—	—
не указавшие число комнат	1	—	1	—	—	—	—	2,0
Домохозяйства, проживающие в отдельных квартирах	22457	6527	6823	4815	2679	1613	8948	2,4
в том числе занимают:								
часть комнаты	107	69	23	11	2	2	11	1,6
1 комнату	7120	3615	2218	863	268	156	861	1,8
2 комнаты	10492	2297	3522	2701	1365	607	3292	2,5
3 комнаты	4173	414	948	1128	953	730	4056	3,2
4 и более комнат	315	20	44	65	77	109	680	4,1
не указавшие число комнат	250	112	68	47	14	9	48	2,0
Домохозяйства, проживающие в коммунальных квартирах	4271	1423	1357	843	443	205	1139	2,2
в том числе занимают:								
часть комнаты	39	33	3	1	1	1	12	1,5
1 комнату	3057	1264	1064	489	185	55	291	1,9
2 комнаты	861	52	213	289	211	96	527	3,2
3 комнаты	119	9	17	24	29	40	225	3,8
4 и более комнат	21	1	—	6	5	9	62	4,8
не указавшие число комнат	174	64	60	34	12	4	22	2,0
Домохозяйства, не указавшие тип квартиры	1081	362	334	182	121	82	444	2,3

	Всего частных домохозяйств	в том числе домохозяйства, состоящие из						Средний размер домохозяйства, человек
		1 человека	2 человек	3 человек	4 человек	5 и более человек		
						число домохозяйств	в них лиц	
муниципальный округ № 21								
Городские населенные пункты								
Домохозяйства, проживающие в индивидуальных (одноквартирных) домах, отдельных и коммунальных квартирах	29573	7547	8909	6922	3924	2271	12490	2,5
в том числе занимают:								
часть комнаты	227	151	43	19	7	7	41	1,6
1 комнату	8440	4031	2691	1273	332	113	603	1,8
2 комнаты	12213	2350	4220	3287	1646	710	3778	2,5
3 комнаты	7342	639	1693	2102	1732	1176	6484	3,2
4 и более комнат	392	18	43	95	100	136	804	4,1
не указавшие число комнат	959	358	219	146	107	129	780	2,5
Домохозяйства, проживающие в индивидуальных(одноквартирных) домах частного жилищного фонда	2	1	1	—	—	—	—	1,5
в том числе занимают:								
часть комнаты	—	—	—	—	—	—	—	—
1 комнату	—	—	—	—	—	—	—	—
2 комнаты	2	1	1	—	—	—	—	1,5
3 комнаты	—	—	—	—	—	—	—	—
4 и более комнат	—	—	—	—	—	—	—	—
не указавшие число комнат	—	—	—	—	—	—	—	—
Домохозяйства, проживающие в отдельных квартирах	26718	6603	8085	6388	3606	2036	11142	2,5
в том числе занимают:								
часть комнаты	210	143	39	17	6	5	27	1,5
1 комнату	7286	3484	2330	1096	280	96	516	1,8
2 комнаты	11476	2256	3962	3084	1524	650	3459	2,5
3 комнаты	7047	615	1632	2034	1656	1110	6120	3,2
4 и более комнат	374	17	40	92	95	130	758	4,0
не указавшие число комнат	325	88	82	65	45	45	262	2,7
Домохозяйства, проживающие в коммунальных квартирах	1309	464	407	248	127	63	341	2,2
в том числе занимают:								
часть комнаты	16	8	4	2	—	2	14	2,3
1 комнату	874	404	280	138	39	13	66	1,8
2 комнаты	329	24	110	94	69	32	167	2,9
3 комнаты	43	1	6	10	17	9	52	3,8
4 и более комнат	6	1	—	1	1	3	17	4,2
не указавшие число комнат	41	26	7	3	1	4	25	1,9
Домохозяйства, не указавшие тип квартиры	1544	479	416	286	191	172	1007	2,6
муниципальный округ Пискаревка								
Городские населенные пункты								
Домохозяйства, проживающие в индивидуальных (одноквартирных) домах, отдельных и коммунальных квартирах	22628	5795	6878	5313	2997	1645	9108	2,5
в том числе занимают:								
часть комнаты	140	74	36	17	7	6	31	1,8
1 комнату	6383	2833	2013	1043	349	145	776	1,9
2 комнаты	10558	1991	3432	2887	1533	715	3950	2,6
3 комнаты	3827	376	825	1098	937	591	3279	3,2
4 и более комнат	180	9	14	34	47	76	443	4,3
не указавшие число комнат	1540	512	558	234	124	112	629	2,2

	Всего частных домохозяйств	в том числе домохозяйства, состоящие из						Средний размер домохозяйства, человек
		1 человека	2 человек	3 человек	4 человек	5 и более человек		
						число домохозяйств	в них лиц	
Домохозяйства, проживающие в индивидуальных(одноквартирных) домах частного жилищного фонда в том числе занимают:	23	11	5	5	1	1	5	2,0
часть комнаты	—	—	—	—	—	—	—	—
1 комнату	7	5	—	2	—	—	—	1,6
2 комнаты	7	4	2	1	—	—	—	1,6
3 комнаты	7	1	2	2	1	1	5	2,9
4 и более комнат	—	—	—	—	—	—	—	—
не указавшие число комнат	2	1	1	—	—	—	—	1,5
Домохозяйства, проживающие в отдельных квартирах в том числе занимают:	19293	4678	5806	4692	2675	1442	7985	2,5
часть комнаты	102	48	27	14	7	6	31	2,0
1 комнату	5277	2299	1696	868	290	124	666	1,9
2 комнаты	9961	1898	3243	2718	1442	660	3654	2,6
3 комнаты	3598	357	779	1033	871	558	3093	3,2
4 и более комнат	168	8	14	33	42	71	409	4,2
не указавшие число комнат	187	68	47	26	23	23	132	2,5
Домохозяйства, проживающие в коммунальных квартирах в том числе занимают:	1223	471	350	227	119	56	319	2,2
часть комнаты	32	22	8	2	—	—	—	1,4
1 комнату	886	423	263	138	46	16	85	1,8
2 комнаты	233	17	71	74	46	25	135	3,0
3 комнаты	56	3	4	12	25	12	75	4,0
4 и более комнат	7	1	—	1	2	3	24	5,1
не указавшие число комнат	9	5	4	—	—	—	—	1,4
Домохозяйства, не указавшие тип квартиры	2089	635	717	389	202	146	799	2,3
муниципальный округ Северный								
Городские населенные пункты								
Домохозяйства, проживающие в индивидуальных (одноквартирных) домах, отдельных и коммунальных квартирах	19113	4184	5427	4604	3035	1863	10357	2,7
в том числе занимают:								
часть комнаты	285	230	35	14	3	3	16	1,3
1 комнату	5245	2272	1719	797	358	99	539	1,9
2 комнаты	8098	1260	2604	2291	1343	600	3288	2,7
3 комнаты	5022	334	991	1408	1230	1059	5900	3,5
4 и более комнат	249	10	26	48	76	89	544	4,2
не указавшие число комнат	214	78	52	46	25	13	70	2,3
Домохозяйства, проживающие в индивидуальных(одноквартирных) домах частного жилищного фонда в том числе занимают:	—	—	—	—	—	—	—	—
часть комнаты	—	—	—	—	—	—	—	—
1 комнату	—	—	—	—	—	—	—	—
2 комнаты	—	—	—	—	—	—	—	—
3 комнаты	—	—	—	—	—	—	—	—
4 и более комнат	—	—	—	—	—	—	—	—
не указавшие число комнат	—	—	—	—	—	—	—	—
Домохозяйства, проживающие в отдельных квартирах в том числе занимают:	16778	3400	4705	4158	2776	1739	9672	2,7
часть комнаты	207	164	25	13	3	2	11	1,3

	Всего частных домохозяйств	в том числе домохозяйства, состоящие из						Средний размер домохозяйства, человек
		1 человека	2 человек	3 человек	4 человек	5 и более человек		
						число домохозяйств	в них лиц	
1 комнату	3892	1681	1259	597	275	80	437	1,9
2 комнаты	7508	1202	2409	2120	1222	555	3040	2,7
3 комнаты	4886	331	967	1371	1196	1021	5689	3,4
4 и более комнат	223	10	25	44	67	77	473	4,2
не указавшие число комнат	62	12	20	13	13	4	22	2,7
Домохозяйства, проживающие в коммунальных квартирах	2015	675	644	379	224	93	519	2,2
в том числе занимают:								
часть комнаты	63	52	10	1	—	—	—	1,2
1 комнату	1289	560	447	186	81	15	82	1,9
2 комнаты	507	47	167	151	105	37	204	2,9
3 комнаты	94	1	14	28	24	27	151	3,8
4 и более комнат	25	—	1	4	9	11	66	4,6
не указавшие число комнат	37	15	5	9	5	3	16	2,4
Домохозяйства, не указавшие тип квартиры	320	109	78	67	35	31	166	2,4
муниципальный округ Прометей								
Городские населенные пункты								
Домохозяйства, проживающие в индивидуальных (одноквартирных) домах, отдельных и коммунальных квартирах	27369	6886	8049	6465	3871	2098	11615	2,5
в том числе занимают:								
часть комнаты	176	108	42	17	8	1	5	1,6
1 комнату	9080	4182	2884	1429	450	135	746	1,8
2 комнаты	10425	1859	3434	2906	1580	646	3504	2,6
3 комнаты	6918	594	1523	1938	1693	1170	6438	3,3
4 и более комнат	335	21	39	72	83	120	702	4,0
не указавшие число комнат	435	122	127	103	57	26	220	2,6
Домохозяйства, проживающие в индивидуальных(одноквартирных) домах частного жилищного фонда	80	24	23	24	6	3	17	2,3
в том числе занимают:								
часть комнаты	—	—	—	—	—	—	—	—
1 комнату	35	20	7	6	2	—	—	1,7
2 комнаты	20	3	7	6	3	1	6	2,7
3 комнаты	24	1	8	12	1	2	11	2,8
4 и более комнат	—	—	—	—	—	—	—	—
не указавшие число комнат	1	—	1	—	—	—	—	2,0
Домохозяйства, проживающие в отдельных квартирах	23672	5809	6938	5608	3424	1893	10415	2,6
в том числе занимают:								
часть комнаты	142	86	37	12	6	1	5	1,6
1 комнату	7060	3330	2198	1105	323	104	582	1,8
2 комнаты	9454	1754	3168	2567	1395	570	3084	2,6
3 комнаты	6557	564	1458	1833	1596	1106	6078	3,3
4 и более комнат	303	20	37	67	79	100	586	4,0
не указавшие число комнат	156	55	40	24	25	12	80	2,5
Домохозяйства, проживающие в коммунальных квартирах	2612	776	807	592	298	139	770	2,3
в том числе занимают:								
часть комнаты	26	18	2	4	2	—	—	1,6
1 комнату	1750	699	615	292	114	30	157	2,0
2 комнаты	657	38	163	253	143	60	332	3,1
3 комнаты	109	4	11	28	34	32	181	3,9
4 и более комнат	21	—	—	3	1	17	100	5,4

	Всего частных домохозяйств	в том числе домохозяйства, состоящие из						Средний размер домохозяйства, человек
		1 человека	2 человек	3 человек	4 человек	5 и более человек		
						число домохозяйств	в них лиц	
не указавшие число комнат	49	17	16	12	4	—	—	2,1
Домохозяйства, не указавшие тип квартиры	1005	277	281	241	143	63	413	2,5
Кировский район								
Городские населенные пункты								
Домохозяйства, проживающие в индивидуальных (одноквартирных) домах, отдельных и коммунальных квартирах	130646	34157	38838	30441	17608	9602	52627	2,5
в том числе занимают:								
часть комнаты	662	366	143	93	41	19	102	1,8
1 комнату	35804	18816	11256	4226	1205	301	1612	1,7
2 комнаты	42015	8228	15009	11649	5243	1886	10034	2,5
3 комнаты	36288	4153	8591	10673	7939	4932	27016	3,1
4 и более комнат	12764	1438	2988	3229	2838	2271	12795	3,2
не указавшие число комнат	3113	1156	851	571	342	193	1068	2,3
Домохозяйства, проживающие в индивидуальных(одноквартирных) домах частного жилищного фонда	40	20	9	7	2	2	10	1,9
в том числе занимают:								
часть комнаты	—	—	—	—	—	—	—	—
1 комнату	19	13	3	2	1	—	—	1,5
2 комнаты	8	—	3	4	—	1	5	2,9
3 комнаты	9	4	3	1	—	1	5	2,0
4 и более комнат	1	—	—	—	1	—	—	4,0
не указавшие число комнат	3	3	—	—	—	—	—	1,0
Домохозяйства, проживающие в отдельных квартирах	111767	27340	33122	26819	15828	8658	47457	2,5
в том числе занимают:								
часть комнаты	516	263	116	83	37	17	92	1,9
1 комнату	25104	13660	7678	2804	787	175	939	1,7
2 комнаты	37974	7708	13824	10366	4514	1562	8305	2,4
3 комнаты	34984	4043	8345	10276	7647	4673	25586	3,1
4 и более комнат	12360	1402	2915	3127	2748	2168	12185	3,2
не указавшие число комнат	829	264	244	163	95	63	350	2,4
Домохозяйства, проживающие в коммунальных квартирах	13671	5204	4300	2496	1117	554	3037	2,1
в том числе занимают:								
часть комнаты	137	96	26	10	4	1	5	1,5
1 комнату	9901	4739	3330	1321	393	118	628	1,8
2 комнаты	3052	334	858	996	587	277	1483	2,9
3 комнаты	459	19	71	142	109	118	667	3,7
4 и более комнат	94	4	12	22	20	36	232	4,3
не указавшие число комнат	28	12	3	5	4	4	22	2,5
Домохозяйства, не указавшие тип квартиры	5168	1593	1407	1119	661	388	2123	2,4
муниципальный округ Княжево								
Городские населенные пункты								
Домохозяйства, проживающие в индивидуальных (одноквартирных) домах, отдельных и коммунальных квартирах	23934	6161	7127	5580	3230	1836	10167	2,5
в том числе занимают:								
часть комнаты	44	21	17	2	1	3	18	1,9
1 комнату	4279	2534	1230	400	89	26	142	1,6
2 комнаты	5114	1256	1960	1245	490	163	886	2,3

	Всего частных домохозяйств	в том числе домохозяйства, состоящие из						Средний размер домохозяйства, человек
		1 человека	2 человек	3 человек	4 человек	5 и более человек		
						число домохозяйств	в них лиц	
3 комнаты	8247	1555	2359	2316	1328	689	3788	2,7
4 и более комнат	6223	787	1554	1608	1319	955	5333	3,1
не указавшие число комнат	27	8	7	9	3	—	—	2,3
Домохозяйства, проживающие в индивидуальных(одноквартирных) домах частного жилищного фонда	4	—	2	1	1	—	—	2,8
в том числе занимают:								
часть комнаты	—	—	—	—	—	—	—	—
1 комнату	1	—	1	—	—	—	—	2,0
2 комнаты	—	—	—	—	—	—	—	—
3 комнаты	2	—	1	1	—	—	—	2,5
4 и более комнат	1	—	—	—	1	—	—	4,0
не указавшие число комнат	—	—	—	—	—	—	—	—
Домохозяйства, проживающие в отдельных квартирах	22971	5885	6851	5353	3124	1758	9744	2,5
в том числе занимают:								
часть комнаты	42	21	15	2	1	3	18	1,9
1 комнату	3968	2361	1135	366	83	23	125	1,6
2 комнаты	4879	1218	1863	1183	462	153	834	2,3
3 комнаты	8021	1516	2315	2236	1294	660	3636	2,7
4 и более комнат	6046	765	1521	1560	1281	919	5131	3,1
не указавшие число комнат	15	4	2	6	3	—	—	2,5
Домохозяйства, проживающие в коммунальных квартирах	365	136	120	67	25	17	86	2,1
в том числе занимают:								
часть комнаты	2	—	2	—	—	—	—	2,0
1 комнату	207	115	68	20	2	2	10	1,6
2 комнаты	110	19	45	32	11	3	15	2,4
3 комнаты	33	2	1	14	9	7	35	3,5
4 и более комнат	13	—	4	1	3	5	26	3,8
не указавшие число комнат	—	—	—	—	—	—	—	—
Домохозяйства, не указавшие тип квартиры	594	140	154	159	80	61	337	2,7
муниципальный округ Ульяновка								
Городские населенные пункты								
Домохозяйства, проживающие в индивидуальных (одноквартирных) домах, отдельных и коммунальных квартирах	30115	7934	8685	7118	4188	2190	11951	2,5
в том числе занимают:								
часть комнаты	89	36	20	16	11	6	31	2,2
1 комнату	7836	4193	2368	968	264	43	227	1,7
2 комнаты	9946	1856	3501	2799	1331	459	2423	2,5
3 комнаты	8388	785	1838	2534	1977	1254	6859	3,2
4 и более комнат	1307	115	251	325	343	273	1546	3,5
не указавшие число комнат	2549	949	707	476	262	155	865	2,2
Домохозяйства, проживающие в индивидуальных(одноквартирных) домах частного жилищного фонда	25	15	4	4	1	1	5	1,8
в том числе занимают:								
часть комнаты	—	—	—	—	—	—	—	—
1 комнату	13	9	1	2	1	—	—	1,6
2 комнаты	4	—	1	2	—	1	5	3,3
3 комнаты	5	3	2	—	—	—	—	1,4
4 и более комнат	—	—	—	—	—	—	—	—

	Всего частных домохозяйств	в том числе домохозяйства, состоящие из						Средний размер домохозяйства, человек
		1 человека	2 человек	3 человек	4 человек	5 и более человек		
						число домохозяйств	в них лиц	
не указавшие число комнат	3	3	—	—	—	—	—	1,0
Домохозяйства, проживающие в отдельных квартирах	25816	6388	7522	6241	3714	1951	10647	2,5
в том числе занимают:								
часть комнаты	71	27	15	14	10	5	26	2,3
1 комнату	6675	3598	2017	803	219	38	200	1,7
2 комнаты	9208	1737	3306	2559	1205	401	2119	2,5
3 комнаты	8092	752	1782	2443	1903	1212	6631	3,2
4 и более комнат	1235	111	239	310	322	253	1434	3,4
не указавшие число комнат	535	163	163	112	55	42	237	2,4
Домохозяйства, проживающие в коммунальных квартирах	1410	525	406	290	131	58	309	2,2
в том числе занимают:								
часть комнаты	16	8	5	2	1	—	—	1,8
1 комнату	912	451	290	130	38	3	16	1,7
2 комнаты	416	58	101	141	74	42	221	2,9
3 комнаты	53	5	9	13	16	10	54	3,4
4 и более комнат	4	—	—	2	—	2	12	4,5
не указавшие число комнат	9	3	1	2	2	1	6	2,8
Домохозяйства, не указавшие тип квартиры	2864	1006	753	583	342	180	990	2,3
муниципальный округ Дачное								
Городские населенные пункты								
Домохозяйства, проживающие в индивидуальных (одноквартирных) домах, отдельных и коммунальных квартирах	29358	7632	8977	6884	3778	2087	11410	2,5
в том числе занимают:								
часть комнаты	334	170	68	61	26	9	45	1,9
1 комнату	7950	4222	2454	909	275	90	481	1,7
2 комнаты	9394	1882	3502	2587	1029	394	2092	2,4
3 комнаты	8156	903	2069	2434	1722	1028	5611	3,0
4 и более комнат	3259	361	812	847	691	548	3085	3,2
не указавшие число комнат	265	94	72	46	35	18	96	2,3
Домохозяйства, проживающие в индивидуальных(одноквартирных) домах частного жилищного фонда	6	3	2	1	—	—	—	1,7
в том числе занимают:								
часть комнаты	—	—	—	—	—	—	—	—
1 комнату	3	3	—	—	—	—	—	1,0
2 комнаты	3	—	2	1	—	—	—	2,3
3 комнаты	—	—	—	—	—	—	—	—
4 и более комнат	—	—	—	—	—	—	—	—
не указавшие число комнат	—	—	—	—	—	—	—	—
Домохозяйства, проживающие в отдельных квартирах	27076	6890	8303	6399	3540	1944	10640	2,5
в том числе занимают:								
часть комнаты	306	154	62	56	26	8	40	1,9
1 комнату	6739	3658	2071	735	216	59	316	1,7
2 комнаты	8720	1775	3305	2377	920	343	1821	2,4
3 комнаты	7939	886	2017	2373	1679	984	5373	3,0
4 и более комнат	3198	356	795	830	681	536	3017	3,2
не указавшие число комнат	174	61	53	28	18	14	73	2,3
Домохозяйства, проживающие в коммунальных квартирах	1569	536	471	321	150	91	493	2,3
в том числе занимают:								
часть комнаты	23	12	5	5	—	1	5	1,8

	Всего частных домохозяйств	в том числе домохозяйства, состоящие из						Средний размер домохозяйства, человек
		1 человека	2 человек	3 человек	4 человек	5 и более человек		
						число домохозяйств	в них лиц	
1 комнату	1062	474	341	161	56	30	160	1,9
2 комнаты	418	43	112	137	86	40	215	3,0
3 комнаты	52	3	11	16	7	15	82	3,5
4 и более комнат	9	—	2	2	1	4	25	4,3
не указавшие число комнат	5	4	—	—	—	1	6	2,0
Домохозяйства, не указавшие тип квартиры	707	203	201	163	88	52	277	2,4
муниципальный округ Автово								
Городские населенные пункты								
Домохозяйства, проживающие в индивидуальных (одноквартирных) домах, отдельных и коммунальных квартирах								
	18089	5207	5605	4077	2107	1093	5917	2,4
в том числе занимают:								
часть комнаты	82	67	10	5	—	—	—	1,2
1 комнату	5928	3154	1848	670	202	54	287	1,7
2 комнаты	6911	1454	2544	1855	751	307	1623	2,4
3 комнаты	3696	358	886	1209	794	449	2430	3,1
4 и более комнат	1405	137	306	329	353	280	1562	3,4
не указавшие число комнат	67	37	11	9	7	3	15	1,9
Домохозяйства, проживающие в индивидуальных(одноквартирных) домах частного жилищного фонда								
	—	—	—	—	—	—	—	—
в том числе занимают:								
часть комнаты	—	—	—	—	—	—	—	—
1 комнату	—	—	—	—	—	—	—	—
2 комнаты	—	—	—	—	—	—	—	—
3 комнаты	—	—	—	—	—	—	—	—
4 и более комнат	—	—	—	—	—	—	—	—
не указавшие число комнат	—	—	—	—	—	—	—	—
Домохозяйства, проживающие в отдельных квартирах								
	13576	3372	4211	3285	1771	937	5085	2,5
в том числе занимают:								
часть комнаты	46	36	6	4	—	—	—	1,3
1 комнату	2575	1481	763	247	67	17	93	1,6
2 комнаты	6012	1363	2277	1543	597	232	1225	2,4
3 комнаты	3552	353	860	1163	761	415	2242	3,1
4 и более комнат	1377	136	301	324	344	272	1520	3,3
не указавшие число комнат	14	3	4	4	2	1	5	2,6
Домохозяйства, проживающие в коммунальных квартирах								
	4229	1737	1323	739	295	135	723	2,0
в том числе занимают:								
часть комнаты	36	31	4	1	—	—	—	1,2
1 комнату	3278	1627	1064	417	133	37	194	1,7
2 комнаты	809	74	241	289	135	70	371	2,9
3 комнаты	89	2	13	30	20	24	137	3,8
4 и более комнат	12	1	1	1	6	3	16	3,8
не указавшие число комнат	5	2	—	1	1	1	5	2,8
Домохозяйства, не указавшие тип квартиры								
	284	98	71	53	41	21	109	2,4
муниципальный округ Нарвский округ								
Городские населенные пункты								
Домохозяйства, проживающие в индивидуальных (одноквартирных) домах, отдельных и коммунальных квартирах								
	11282	3260	3339	2470	1415	798	4374	2,4

	Всего частных домохозяйств	в том числе домохозяйства, состоящие из						Средний размер домохозяйства, человек
		1 человека	2 человек	3 человек	4 человек	5 и более человек		
						число домохозяйств	в них лиц	
в том числе занимают:								
часть комнаты	65	50	11	2	2	—	—	1,3
1 комнату	4587	2338	1417	626	160	46	250	1,7
2 комнаты	4348	742	1509	1207	641	249	1330	2,6
3 комнаты	2002	116	376	580	538	392	2148	3,5
4 и более комнат	271	11	22	55	72	111	646	4,3
не указавшие число комнат	9	3	4	—	2	—	—	2,1
Домохозяйства, проживающие в индивидуальных(одноквартирных) домах частного жилищного фонда								
в том числе занимают:								
часть комнаты	—	—	—	—	—	—	—	—
1 комнату	—	—	—	—	—	—	—	—
2 комнаты	1	—	—	1	—	—	—	3,0
3 комнаты	2	1	—	—	—	1	5	3,0
4 и более комнат	—	—	—	—	—	—	—	—
не указавшие число комнат	—	—	—	—	—	—	—	—
Домохозяйства, проживающие в отдельных квартирах								
в том числе занимают:								
часть комнаты	8	4	4	—	—	—	—	1,5
1 комнату	1301	747	367	142	37	8	44	1,6
2 комнаты	3357	646	1210	922	428	151	793	2,5
3 комнаты	1820	112	347	532	491	338	1843	3,4
4 и более комнат	250	10	21	52	67	100	574	4,2
не указавшие число комнат	1	—	1	—	—	—	—	2,0
Домохозяйства, проживающие в коммунальных квартирах								
в том числе занимают:								
часть комнаты	55	44	7	2	2	—	—	1,3
1 комнату	3243	1570	1037	476	123	37	201	1,8
2 комнаты	944	93	274	274	206	97	531	3,0
3 комнаты	161	3	25	45	39	49	280	3,9
4 и более комнат	18	1	1	3	5	8	52	4,7
не указавшие число комнат	1	1	—	—	—	—	—	1,0
Домохозяйства, не указавшие тип квартиры								
	120	28	45	21	17	9	51	2,5
муниципальный округ								
Красненькая речка								
Городские населенные пункты								
Домохозяйства, проживающие в индивидуальных (одноквартирных) домах, отдельных и коммунальных квартирах								
	14389	3187	4137	3420	2316	1329	7299	2,7
в том числе занимают:								
часть комнаты	34	17	11	4	1	1	8	1,9
1 комнату	3972	1812	1499	476	155	30	160	1,8
2 комнаты	4970	897	1623	1470	739	241	1288	2,6
3 комнаты	5098	388	946	1412	1368	984	5430	3,4
4 и более комнат	139	10	13	29	28	59	336	4,1
не указавшие число комнат	176	63	45	29	25	14	77	2,4
Домохозяйства, проживающие в индивидуальных(одноквартирных) домах частного жилищного фонда								
в том числе занимают:								
часть комнаты	—	—	—	—	—	—	—	—
1 комнату	2	1	1	—	—	—	—	1,5
	—	—	—	—	—	—	—	—
1 комнату	2	1	1	—	—	—	—	1,5

	Всего частных домохозяйств	в том числе домохозяйства, состоящие из						Средний размер домохозяйства, человек
		1 человека	2 человек	3 человек	4 человек	5 и более человек		
						число домохозяйств	в них лиц	
2 комнаты	—	—	—	—	—	—	—	—
3 комнаты	—	—	—	—	—	—	—	—
4 и более комнат	—	—	—	—	—	—	—	—
не указавшие число комнат	—	—	—	—	—	—	—	—
Домохозяйства, проживающие в отдельных квартирах	12882	2812	3533	3146	2157	1234	6781	2,7
в том числе занимают:								
часть комнаты	29	16	8	4	—	1	8	1,8
1 комнату	3136	1539	1056	400	120	21	112	1,7
2 комнаты	4622	839	1527	1363	679	214	1146	2,6
3 комнаты	4904	377	914	1352	1320	941	5190	3,4
4 и более комнат	111	9	9	16	25	52	295	4,2
не указавшие число комнат	80	32	19	11	13	5	30	2,3
Домохозяйства, проживающие в коммунальных квартирах	1013	268	456	156	91	42	233	2,2
в том числе занимают:								
часть комнаты	5	1	3	—	1	—	—	2,2
1 комнату	685	219	377	56	26	7	36	1,9
2 комнаты	236	41	61	70	44	20	105	2,8
3 комнаты	53	4	9	16	16	8	51	3,5
4 и более комнат	26	1	4	12	3	6	36	3,6
не указавшие число комнат	8	2	2	2	1	1	5	2,6
Домохозяйства, не указавшие тип квартиры	492	106	147	118	68	53	285	2,7
муниципальный округ Морские ворота								
Городские населенные пункты								
Домохозяйства, проживающие в индивидуальных (одноквартирных) домах, отдельных и коммунальных квартирах	3479	776	968	892	574	269	1509	2,6
в том числе занимают:								
часть комнаты	14	5	6	3	—	—	—	1,9
1 комнату	1252	563	440	177	60	12	65	1,8
2 комнаты	1332	141	370	486	262	73	392	2,8
3 комнаты	701	48	117	188	212	136	750	3,5
4 и более комнат	160	17	30	36	32	45	287	3,8
не указавшие число комнат	20	2	5	2	8	3	15	3,3
Домохозяйства, проживающие в индивидуальных(одноквартирных) домах частного жилищного фонда	—	—	—	—	—	—	—	—
в том числе занимают:								
часть комнаты	—	—	—	—	—	—	—	—
1 комнату	—	—	—	—	—	—	—	—
2 комнаты	—	—	—	—	—	—	—	—
3 комнаты	—	—	—	—	—	—	—	—
4 и более комнат	—	—	—	—	—	—	—	—
не указавшие число комнат	—	—	—	—	—	—	—	—
Домохозяйства, проживающие в отдельных квартирах	2709	474	752	747	499	237	1306	2,8
в том числе занимают:								
часть комнаты	14	5	6	3	—	—	—	1,9
1 комнату	710	276	269	111	45	9	49	1,9
2 комнаты	1176	130	336	419	223	68	367	2,8
3 комнаты	656	47	110	177	199	123	671	3,5
4 и более комнат	143	15	29	35	28	36	214	3,5

	Всего частных домохозяйств	в том числе домохозяйства, состоящие из						Средний размер домохозяйства, человек
		1 человека	2 человек	3 человек	4 человек	5 и более человек		
						число домохозяйств	в них лиц	
не указавшие число комнат	10	1	2	2	4	1	5	3,2
Домохозяйства, проживающие в коммунальных квартирах	663	290	180	123	50	20	129	2,0
в том числе занимают:								
часть комнаты	—	—	—	—	—	—	—	—
1 комнату	514	283	153	61	15	2	11	1,6
2 комнаты	119	6	24	53	31	5	25	3,0
3 комнаты	18	—	3	8	2	5	28	3,7
4 и более комнат	12	1	—	1	2	8	65	6,4
не указавшие число комнат	—	—	—	—	—	—	—	—
Домохозяйства, не указавшие тип квартиры	107	12	36	22	25	12	74	3,0
Колпинский район								
Городские населенные пункты								
Домохозяйства, проживающие в индивидуальных (одноквартирных) домах, отдельных и коммунальных квартирах	66969	16476	18352	16185	10159	5797	31889	2,6
в том числе занимают:								
часть комнаты	414	310	66	31	7	—	—	1,4
1 комнату	19128	10090	5632	2480	756	170	902	1,7
2 комнаты	26414	4340	8632	8025	3990	1427	7619	2,6
3 комнаты	17034	1177	3263	4788	4590	3216	17653	3,4
4 и более комнат	2569	165	382	565	626	831	4829	3,9
не указавшие число комнат	1410	394	377	296	190	153	886	2,6
Домохозяйства, проживающие в индивидуальных(одноквартирных) домах частного жилищного фонда	1083	303	315	206	137	122	717	2,6
в том числе занимают:								
часть комнаты	1	1	—	—	—	—	—	1,0
1 комнату	97	50	25	12	7	3	17	1,9
2 комнаты	263	94	81	49	24	15	88	2,2
3 комнаты	371	95	124	77	45	30	178	2,5
4 и более комнат	337	56	84	66	59	72	424	3,2
не указавшие число комнат	14	7	1	2	2	2	10	2,4
Домохозяйства, проживающие в отдельных квартирах	56562	12375	15685	14301	9050	5151	28227	2,7
в том числе занимают:								
часть комнаты	219	148	47	19	5	—	—	1,5
1 комнату	13356	6812	4144	1791	508	101	527	1,7
2 комнаты	24067	4087	7980	7268	3511	1221	6491	2,6
3 комнаты	16212	1067	3080	4620	4400	3045	16672	3,4
4 и более комнат	2178	108	296	486	552	736	4258	4,0
не указавшие число комнат	530	153	138	117	74	48	279	2,6
Домохозяйства, проживающие в коммунальных квартирах	7500	3272	1855	1298	722	353	1974	2,1
в том числе занимают:								
часть комнаты	160	135	13	11	1	—	—	1,2
1 комнату	5276	3009	1351	630	223	63	340	1,7
2 комнаты	1740	104	451	606	405	174	949	3,1
3 комнаты	233	5	22	38	76	92	533	4,3
4 и более комнат	34	—	1	7	11	15	94	4,7
не указавшие число комнат	57	19	17	6	6	9	58	2,7
Домохозяйства, не указавшие тип квартиры	1824	526	497	380	250	171	971	2,5

	Всего частных домохозяйств	в том числе домохозяйства, состоящие из						Средний размер домохозяйства, человек
		1 человека	2 человек	3 человек	4 человек	5 и более человек		
						число домохозяйств	в них лиц	
город Колпино								
Городские населенные пункты								
Домохозяйства, проживающие в индивидуальных (одноквартирных) домах, отдельных и коммунальных квартирах	52811	12932	14457	12786	8035	4601	25301	2,6
в том числе занимают:								
часть комнаты	271	177	58	29	7	—	—	1,5
1 комнату	15387	8256	4552	1907	569	103	544	1,7
2 комнаты	20463	3216	6727	6326	3106	1088	5805	2,6
3 комнаты	13722	892	2575	3885	3744	2626	14382	3,4
4 и более комнат	1976	100	273	449	488	666	3882	4,0
не указавшие число комнат	992	291	272	190	121	118	688	2,6
Домохозяйства, проживающие в индивидуальных (одноквартирных) домах частного жилищного фонда	96	22	27	27	9	11	59	2,6
в том числе занимают:								
часть комнаты	—	—	—	—	—	—	—	—
1 комнату	7	3	3	—	1	—	—	1,9
2 комнаты	11	2	5	4	—	—	—	2,2
3 комнаты	38	8	11	10	4	5	26	2,7
4 и более комнат	29	4	7	12	2	4	23	2,9
не указавшие число комнат	11	5	1	1	2	2	10	2,5
Домохозяйства, проживающие в отдельных квартирах	45437	9812	12557	11519	7313	4236	23243	2,7
в том числе занимают:								
часть комнаты	192	129	41	17	5	—	—	1,5
1 комнату	10863	5537	3405	1441	405	75	390	1,7
2 комнаты	18799	3081	6235	5758	2761	964	5128	2,6
3 комнаты	13330	870	2522	3801	3622	2515	13760	3,4
4 и более комнат	1897	95	264	426	472	640	3717	4,0
не указавшие число комнат	356	100	90	76	48	42	248	2,7
Домохозяйства, проживающие в коммунальных квартирах	5964	2704	1506	981	545	228	1286	2,0
в том числе занимают:								
часть комнаты	68	45	11	11	1	—	—	1,5
1 комнату	4238	2551	1068	439	155	25	136	1,6
2 комнаты	1408	91	400	490	313	114	622	3,0
3 комнаты	188	4	17	32	63	72	414	4,3
4 и более комнат	32	—	1	7	10	14	89	4,8
не указавшие число комнат	30	13	9	2	3	3	25	2,5
Домохозяйства, не указавшие тип квартиры	1314	394	367	259	168	126	713	2,5
поселок Металлострой								
Городские населенные пункты								
Домохозяйства, проживающие в индивидуальных (одноквартирных) домах, отдельных и коммунальных квартирах	9374	2235	2500	2385	1448	806	4409	2,6
в том числе занимают:								
часть комнаты	113	109	4	—	—	—	—	1,0
1 комнату	2554	1240	761	401	125	27	148	1,8
2 комнаты	3800	646	1195	1162	577	220	1172	2,6
3 комнаты	2282	135	417	672	610	448	2458	3,5
4 и более комнат	231	7	26	52	68	78	443	4,0
не указавшие число комнат	394	98	97	98	68	33	188	2,7

	Всего частных домохозяйств	в том числе домохозяйства, состоящие из						Средний размер домохозяйства, человек
		1 человека	2 человек	3 человек	4 человек	5 и более человек		
						число домохозяйств	в них лиц	
Домохозяйства, проживающие в индивидуальных(одноквартирных) домах частного жилищного фонда в том числе занимают:	–	–	–	–	–	–	–	–
часть комнаты	–	–	–	–	–	–	–	–
1 комнату	–	–	–	–	–	–	–	–
2 комнаты	–	–	–	–	–	–	–	–
3 комнаты	–	–	–	–	–	–	–	–
4 и более комнат	–	–	–	–	–	–	–	–
не указавшие число комнат	–	–	–	–	–	–	–	–
Домохозяйства, проживающие в отдельных квартирах в том числе занимают:	7732	1657	2121	2037	1236	681	3697	2,7
часть комнаты	14	10	4	–	–	–	–	1,3
1 комнату	1673	825	515	246	72	15	79	1,8
2 комнаты	3460	630	1132	1047	485	166	877	2,6
3 комнаты	2199	135	403	658	586	417	2272	3,4
4 и более комнат	229	7	26	50	68	78	443	4,0
не указавшие число комнат	157	50	41	36	25	5	26	2,3
Домохозяйства, проживающие в коммунальных квартирах в том числе занимают:	1163	451	262	232	134	84	475	2,3
часть комнаты	76	76	–	–	–	–	–	1,0
1 комнату	767	362	213	136	44	12	69	1,9
2 комнаты	260	7	38	90	76	49	269	3,6
3 комнаты	37	–	4	4	11	18	109	4,7
4 и более комнат	–	–	–	–	–	–	–	–
не указавшие число комнат	23	6	7	2	3	5	28	2,9
Домохозяйства, не указавшие тип квартиры	479	127	117	116	78	41	237	2,6
поселок Петро–Славянка								
Городские населенные пункты								
Домохозяйства, проживающие в индивидуальных (одноквартирных) домах, отдельных и коммунальных квартирах	420	111	134	67	65	43	240	2,6
в том числе занимают:								
часть комнаты	–	–	–	–	–	–	–	–
1 комнату	37	14	11	6	5	1	5	2,1
2 комнаты	143	51	43	22	21	6	31	2,2
3 комнаты	117	27	40	18	20	12	68	2,6
4 и более комнат	123	19	40	21	19	24	136	3,0
не указавшие число комнат	–	–	–	–	–	–	–	–
Домохозяйства, проживающие в индивидуальных(одноквартирных) домах частного жилищного фонда в том числе занимают:	308	86	102	43	41	36	203	2,6
часть комнаты	–	–	–	–	–	–	–	–
1 комнату	21	9	5	4	2	1	5	2,1
2 комнаты	69	32	21	7	6	3	15	1,9
3 комнаты	95	26	36	11	14	8	47	2,5
4 и более комнат	123	19	40	21	19	24	136	3,0
не указавшие число комнат	–	–	–	–	–	–	–	–
Домохозяйства, проживающие в отдельных квартирах в том числе занимают:	105	24	29	22	23	7	37	2,6
часть комнаты	–	–	–	–	–	–	–	–

	Всего частных домохозяйств	в том числе домохозяйства, состоящие из						Средний размер домохозяйства, человек
		1 человека	2 человек	3 человек	4 человек	5 и более человек		
						число домохозяйств	в них лиц	
1 комнату	15	5	6	2	2	—	—	2,1
2 комнаты	68	18	19	13	15	3	16	2,5
3 комнаты	22	1	4	7	6	4	21	3,4
4 и более комнат	—	—	—	—	—	—	—	—
не указавшие число комнат	—	—	—	—	—	—	—	—
Домохозяйства, проживающие в коммунальных квартирах	—	—	—	—	—	—	—	—
в том числе занимают:								
часть комнаты	—	—	—	—	—	—	—	—
1 комнату	—	—	—	—	—	—	—	—
2 комнаты	—	—	—	—	—	—	—	—
3 комнаты	—	—	—	—	—	—	—	—
4 и более комнат	—	—	—	—	—	—	—	—
не указавшие число комнат	—	—	—	—	—	—	—	—
Домохозяйства, не указавшие тип квартиры	7	1	3	2	1	—	—	2,4
поселок Понтонный								
Городские населенные пункты								
Домохозяйства, проживающие в индивидуальных (одноквартирных) домах, отдельных и коммунальных квартирах	3352	929	1005	709	460	249	1378	2,5
в том числе занимают:								
часть комнаты	29	23	4	2	—	—	—	1,3
1 комнату	997	502	275	138	49	33	173	1,8
2 комнаты	1634	338	558	416	230	92	500	2,5
3 комнаты	605	56	149	138	161	101	575	3,3
4 и более комнат	68	6	12	10	19	21	120	3,8
не указавшие число комнат	19	4	7	5	1	2	10	2,5
Домохозяйства, проживающие в индивидуальных(одноквартирных) домах частного жилищного фонда	132	29	37	29	20	17	102	2,8
в том числе занимают:								
часть комнаты	—	—	—	—	—	—	—	—
1 комнату	8	4	1	2	1	—	—	2,0
2 комнаты	44	12	13	12	2	5	34	2,6
3 комнаты	45	8	15	11	9	2	11	2,6
4 и более комнат	34	4	8	4	8	10	57	3,6
не указавшие число комнат	1	1	—	—	—	—	—	1,0
Домохозяйства, проживающие в отдельных квартирах	2847	787	878	598	396	188	1048	2,4
в том числе занимают:								
часть комнаты	13	9	2	2	—	—	—	1,5
1 комнату	727	406	205	83	26	7	38	1,7
2 комнаты	1513	320	529	379	210	75	404	2,5
3 комнаты	548	47	132	125	149	95	543	3,3
4 и более комнат	32	2	4	6	10	10	58	3,9
не указавшие число комнат	14	3	6	3	1	1	5	2,4
Домохозяйства, проживающие в коммунальных квартирах	357	110	85	81	41	40	207	2,5
в том числе занимают:								
часть комнаты	16	14	2	—	—	—	—	1,1
1 комнату	260	91	68	53	22	26	135	2,3
2 комнаты	67	4	13	24	16	10	52	3,3
3 комнаты	8	1	1	2	2	2	10	3,4
4 и более комнат	2	—	—	—	1	1	5	4,5

	Всего частных домохозяйств	в том числе домохозяйства, состоящие из						Средний размер домохозяйства, человек
		1 человека	2 человек	3 человек	4 человек	5 и более человек		
						число домохозяйств	в них лиц	
не указавшие число комнат	4	—	1	2	—	1	5	3,3
Домохозяйства, не указавшие тип квартиры	16	3	5	1	3	4	21	3,1
поселок Саперный								
Городские населенные пункты								
Домохозяйства, проживающие в индивидуальных (одноквартирных) домах, отдельных и коммунальных квартирах	517	118	125	145	86	43	227	2,7
в том числе занимают:								
часть комнаты	—	—	—	—	—	—	—	—
1 комнату	101	47	19	24	5	6	32	2,1
2 комнаты	247	47	72	74	41	13	66	2,6
3 комнаты	136	16	29	41	36	14	75	3,1
4 и более комнат	31	8	4	5	4	10	54	3,3
не указавшие число комнат	2	—	1	1	—	—	—	2,5
Домохозяйства, проживающие в индивидуальных(одноквартирных) домах частного жилищного фонда	94	26	23	24	8	13	72	2,6
в том числе занимают:								
часть комнаты	—	—	—	—	—	—	—	—
1 комнату	11	4	2	2	1	2	12	2,7
2 комнаты	21	9	7	3	1	1	5	2,0
3 комнаты	36	6	12	14	3	1	6	2,5
4 и более комнат	26	7	2	5	3	9	49	3,3
не указавшие число комнат	—	—	—	—	—	—	—	—
Домохозяйства, проживающие в отдельных квартирах	401	84	96	115	76	30	155	2,7
в том числе занимают:								
часть комнаты	—	—	—	—	—	—	—	—
1 комнату	76	38	13	19	2	4	20	2,0
2 комнаты	220	35	64	69	40	12	61	2,7
3 комнаты	98	10	16	26	33	13	69	3,3
4 и более комнат	5	1	2	—	1	1	5	2,8
не указавшие число комнат	2	—	1	1	—	—	—	2,5
Домохозяйства, проживающие в коммунальных квартирах	15	7	2	4	2	—	—	2,1
в том числе занимают:								
часть комнаты	—	—	—	—	—	—	—	—
1 комнату	11	5	2	2	2	—	—	2,1
2 комнаты	4	2	—	2	—	—	—	2,0
3 комнаты	—	—	—	—	—	—	—	—
4 и более комнат	—	—	—	—	—	—	—	—
не указавшие число комнат	—	—	—	—	—	—	—	—
Домохозяйства, не указавшие тип квартиры	7	1	4	2	—	—	—	2,1
поселок Усть-Ижора								
Городские населенные пункты								
Домохозяйства, проживающие в индивидуальных (одноквартирных) домах, отдельных и коммунальных квартирах	495	151	131	93	65	55	334	2,6
в том числе занимают:								
часть комнаты	1	1	—	—	—	—	—	1,0
1 комнату	52	31	14	4	3	—	—	1,6
2 комнаты	127	42	37	25	15	8	45	2,3

	Всего частных домохозяйств	в том числе домохозяйства, состоящие из						Средний размер домохозяйства, человек
		1 человека	2 человек	3 человек	4 человек	5 и более человек		
						число домохозяйств	в них лиц	
3 комнаты	172	51	53	34	19	15	95	2,5
4 и более комнат	140	25	27	28	28	32	194	3,4
не указавшие число комнат	3	1	—	2	—	—	—	2,3
Домохозяйства, проживающие в индивидуальных(одноквартирных) домах частного жилищного фонда	453	140	126	83	59	45	281	2,6
в том числе занимают:								
часть комнаты	1	1	—	—	—	—	—	1,0
1 комнату	50	30	14	4	2	—	—	1,6
2 комнаты	118	39	35	23	15	6	34	2,3
3 комнаты	157	47	50	31	15	14	88	2,5
4 и более комнат	125	22	27	24	27	25	159	3,3
не указавшие число комнат	2	1	—	1	—	—	—	2,0
Домохозяйства, проживающие в отдельных квартирах	40	11	4	10	6	9	47	3,0
в том числе занимают:								
часть комнаты	—	—	—	—	—	—	—	—
1 комнату	2	1	—	—	1	—	—	2,5
2 комнаты	7	3	1	2	—	1	5	2,3
3 комнаты	15	4	3	3	4	1	7	2,8
4 и более комнат	15	3	—	4	1	7	35	3,6
не указавшие число комнат	1	—	—	1	—	—	—	3,0
Домохозяйства, проживающие в коммунальных квартирах	1	—	—	—	—	1	6	6,0
в том числе занимают:								
часть комнаты	—	—	—	—	—	—	—	—
1 комнату	—	—	—	—	—	—	—	—
2 комнаты	1	—	—	—	—	1	6	6,0
3 комнаты	—	—	—	—	—	—	—	—
4 и более комнат	—	—	—	—	—	—	—	—
не указавшие число комнат	—	—	—	—	—	—	—	—
Домохозяйства, не указавшие тип квартиры	1	—	1	—	—	—	—	2,0
Красногвардейский район								
Городские населенные пункты								
Домохозяйства, проживающие в индивидуальных (одноквартирных) домах, отдельных и коммунальных квартирах	132011	35401	38536	30692	17704	9678	53113	2,5
в том числе занимают:								
часть комнаты	949	631	167	103	33	15	83	1,6
1 комнату	35228	17857	11092	4703	1279	297	1566	1,7
2 комнаты	48607	8591	16460	14157	6929	2470	13146	2,6
3 комнаты	26369	1762	5161	7596	6898	4952	27252	3,4
4 и более комнат	2373	89	295	448	643	898	5329	4,2
не указавшие число комнат	18485	6471	5361	3685	1922	1046	5737	2,3
Домохозяйства, проживающие в индивидуальных(одноквартирных) домах частного жилищного фонда	288	85	83	67	37	16	93	2,4
в том числе занимают:								
часть комнаты	1	—	—	1	—	—	—	3,0
1 комнату	93	57	26	7	3	—	—	1,5
2 комнаты	94	21	32	24	14	3	15	2,4
3 комнаты	70	5	16	28	15	6	33	3,1
4 и более комнат	25	1	6	7	4	7	45	3,8
не указавшие число комнат	5	1	3	—	1	—	—	2,2

	Всего частных домохозяйств	в том числе домохозяйства, состоящие из						Средний размер домохозяйства, человек
		1 человека	2 человек	3 человек	4 человек	5 и более человек		
						число домохозяйств	в них лиц	
Домохозяйства, проживающие в отдельных квартирах	113205	28823	33409	26803	15536	8634	47337	2,5
в том числе занимают:								
часть комнаты	627	378	127	81	27	14	77	1,7
1 комнату	28374	14658	8961	3610	931	214	1123	1,7
2 комнаты	45549	8258	15677	13123	6269	2222	11800	2,5
3 комнаты	25345	1714	5008	7309	6596	4718	25950	3,4
4 и более комнат	2214	84	282	417	589	842	4989	4,2
не указавшие число комнат	11096	3731	3354	2263	1124	624	3398	2,3
Домохозяйства, проживающие в коммунальных квартирах	11669	4243	3155	2362	1324	585	3266	2,2
в том числе занимают:								
часть комнаты	302	243	35	19	5	—	—	1,3
1 комнату	5999	2773	1852	977	319	78	418	1,9
2 комнаты	2041	139	482	704	504	212	1161	3,1
3 комнаты	424	8	48	103	149	116	651	3,9
4 и более комнат	87	2	4	13	34	34	215	4,6
не указавшие число комнат	2816	1078	734	546	313	145	821	2,2
Домохозяйства, не указавшие тип квартиры	6849	2250	1889	1460	807	443	2417	2,3
муниципальный округ								
Полюстрово								
Городские населенные пункты								
Домохозяйства, проживающие в индивидуальных (одноквартирных) домах, отдельных и коммунальных квартирах	21705	6992	6648	4618	2367	1080	5856	2,3
в том числе занимают:								
часть комнаты	154	57	43	38	12	4	21	2,1
1 комнату	6207	3154	1923	828	242	60	320	1,7
2 комнаты	7647	1603	2612	2072	1008	352	1877	2,5
3 комнаты	3303	336	778	967	745	477	2609	3,1
4 и более комнат	85	6	12	14	26	27	165	4,0
не указавшие число комнат	4309	1836	1280	699	334	160	864	2,0
Домохозяйства, проживающие в индивидуальных(одноквартирных) домах частного жилищного фонда	7	2	3	—	2	—	—	2,3
в том числе занимают:								
часть комнаты	—	—	—	—	—	—	—	—
1 комнату	2	2	—	—	—	—	—	1,0
2 комнаты	1	—	—	—	1	—	—	4,0
3 комнаты	3	—	2	—	1	—	—	2,7
4 и более комнат	—	—	—	—	—	—	—	—
не указавшие число комнат	1	—	1	—	—	—	—	2,0
Домохозяйства, проживающие в отдельных квартирах	18582	5670	5764	4084	2102	962	5221	2,3
в том числе занимают:								
часть комнаты	123	43	31	34	11	4	21	2,2
1 комнату	5607	2862	1743	736	214	52	275	1,7
2 комнаты	7362	1553	2539	1983	957	330	1761	2,5
3 комнаты	3214	326	759	943	724	462	2531	3,1
4 и более комнат	81	6	12	13	24	26	158	4,0
не указавшие число комнат	2195	880	680	375	172	88	475	2,1
Домохозяйства, проживающие в коммунальных квартирах	691	266	193	136	66	30	163	2,2
в том числе занимают:								
часть комнаты	25	13	9	3	—	—	—	1,6

	Всего частных домохозяйств	в том числе домохозяйства, состоящие из						Средний размер домохозяйства, человек
		1 человека	2 человек	3 человек	4 человек	5 и более человек		
						число домохозяйств	в них лиц	
1 комнату	463	221	136	78	22	6	35	1,8
2 комнаты	139	12	31	44	34	18	95	3,1
3 комнаты	16	—	3	4	4	5	26	3,8
4 и более комнат	4	—	—	1	2	1	7	4,5
не указавшие число комнат	44	20	14	6	4	—	—	1,9
Домохозяйства, не указавшие тип квартиры	2425	1054	688	398	197	88	472	2,0
муниципальный округ Большая Охта								
Городские населенные пункты								
Домохозяйства, проживающие в индивидуальных (одноквартирных) домах, отдельных и коммунальных квартирах	22776	6856	6879	4974	2673	1394	7688	2,4
в том числе занимают:								
часть комнаты	111	81	18	9	3	—	—	1,4
1 комнату	5024	2591	1514	640	223	56	292	1,7
2 комнаты	7607	1589	2630	2035	964	389	2093	2,5
3 комнаты	3312	356	754	918	770	514	2829	3,2
4 и более комнат	251	7	19	48	76	101	612	4,4
не указавшие число комнат	6471	2232	1944	1324	637	334	1862	2,2
Домохозяйства, проживающие в индивидуальных(одноквартирных) домах частного жилищного фонда	—	—	—	—	—	—	—	—
в том числе занимают:								
часть комнаты	—	—	—	—	—	—	—	—
1 комнату	—	—	—	—	—	—	—	—
2 комнаты	—	—	—	—	—	—	—	—
3 комнаты	—	—	—	—	—	—	—	—
4 и более комнат	—	—	—	—	—	—	—	—
не указавшие число комнат	—	—	—	—	—	—	—	—
Домохозяйства, проживающие в отдельных квартирах	18810	5456	5776	4157	2250	1171	6428	2,4
в том числе занимают:								
часть комнаты	71	52	12	5	2	—	—	1,4
1 комнату	3597	1968	1074	398	130	27	139	1,7
2 комнаты	7198	1550	2522	1913	878	335	1793	2,5
3 комнаты	3227	352	742	894	750	489	2680	3,2
4 и более комнат	239	7	19	47	74	92	555	4,3
не указавшие число комнат	4478	1527	1407	900	416	228	1261	2,2
Домохозяйства, проживающие в коммунальных квартирах	3728	1326	1030	767	396	209	1183	2,3
в том числе занимают:								
часть комнаты	40	29	6	4	1	—	—	1,4
1 комнату	1417	618	438	240	93	28	148	1,9
2 комнаты	377	31	99	112	82	53	295	3,2
3 комнаты	69	3	8	21	16	21	128	4,0
4 и более комнат	12	—	—	1	2	9	57	5,7
не указавшие число комнат	1813	645	479	389	202	98	555	2,3
Домохозяйства, не указавшие тип квартиры	238	74	73	50	27	14	77	2,3
муниципальный округ Малая Охта								
Городские населенные пункты								
Домохозяйства, проживающие в индивидуальных (одноквартирных) домах, отдельных и коммунальных квартирах	19112	5763	5874	4088	2238	1149	6232	2,4

	Всего частных домохозяйств	в том числе домохозяйства, состоящие из						Средний размер домохозяйства, человек
		1 человека	2 человек	3 человек	4 человек	5 и более человек		
						число домохозяйств	в них лиц	
в том числе занимают:								
часть комнаты	38	27	8	2	—	1	6	1,4
1 комнату	5506	2904	1801	626	149	26	137	1,7
2 комнаты	7631	1574	2556	2056	1046	399	2144	2,5
3 комнаты	2990	271	684	837	705	493	2689	3,2
4 и более комнат	282	14	45	63	76	84	464	3,8
не указавшие число комнат	2665	973	780	504	262	146	792	2,2
Домохозяйства, проживающие в индивидуальных(одноквартирных) домах частного жилищного фонда	14	1	4	7	1	1	5	2,8
в том числе занимают:								
часть комнаты	—	—	—	—	—	—	—	—
1 комнату	2	1	1	—	—	—	—	1,5
2 комнаты	1	—	1	—	—	—	—	2,0
3 комнаты	3	—	—	3	—	—	—	3,0
4 и более комнат	8	—	2	4	1	1	5	3,1
не указавшие число комнат	—	—	—	—	—	—	—	—
Домохозяйства, проживающие в отдельных квартирах	16610	4721	5193	3663	1982	1051	5681	2,4
в том числе занимают:								
часть комнаты	28	19	6	2	—	1	6	1,5
1 комнату	4236	2285	1420	437	80	14	71	1,6
2 комнаты	7263	1524	2464	1939	969	367	1963	2,5
3 комнаты	2918	267	673	821	678	479	2614	3,2
4 и более комнат	264	13	42	59	72	78	428	3,8
не указавшие число комнат	1901	613	588	405	183	112	599	2,3
Домохозяйства, проживающие в коммунальных квартирах	2200	933	600	357	222	88	500	2,1
в том числе занимают:								
часть комнаты	8	7	1	—	—	—	—	1,1
1 комнату	1212	585	364	183	68	12	66	1,8
2 комнаты	281	28	64	90	67	32	181	3,1
3 комнаты	31	1	4	2	15	9	49	4,0
4 и более комнат	9	1	1	—	2	5	31	4,7
не указавшие число комнат	659	311	166	82	70	30	173	2,0
Домохозяйства, не указавшие тип квартиры	288	108	77	61	33	9	46	2,2
муниципальный округ Пороховые								
Городские населенные пункты								
Домохозяйства, проживающие в индивидуальных (одноквартирных) домах, отдельных и коммунальных квартирах	47212	10884	13285	11787	7144	4112	22637	2,6
в том числе занимают:								
часть комнаты	479	346	66	43	16	8	46	1,5
1 комнату	12131	6011	3779	1763	461	117	615	1,8
2 комнаты	17212	2631	5912	5254	2552	863	4558	2,6
3 комнаты	11771	575	2180	3512	3194	2310	12743	3,5
4 и более комнат	1297	53	171	244	342	487	2887	4,1
не указавшие число комнат	4322	1268	1177	971	579	327	1788	2,5
Домохозяйства, проживающие в индивидуальных(одноквартирных) домах частного жилищного фонда	186	49	58	51	20	8	45	2,4
в том числе занимают:								
часть комнаты	1	—	—	1	—	—	—	3,0
1 комнату	60	32	19	7	2	—	—	1,7
2 комнаты	73	15	28	19	8	3	15	2,4

	Всего частных домохозяйств	в том числе домохозяйства, состоящие из						Средний размер домохозяйства, человек
		1 человека	2 человек	3 человек	4 человек	5 и более человек		
						число домохозяйств	в них лиц	
3 комнаты	47	2	10	22	10	3	18	3,1
4 и более комнат	5	—	1	2	—	2	12	4,0
не указавшие число комнат	—	—	—	—	—	—	—	—
Домохозяйства, проживающие в отдельных квартирах	39866	8644	11339	10070	6180	3633	20004	2,7
в том числе занимают:								
часть комнаты	270	171	49	30	13	7	40	1,7
1 комнату	9595	4828	3004	1332	342	89	469	1,7
2 комнаты	15719	2476	5515	4729	2238	761	4009	2,6
3 комнаты	11193	552	2092	3337	3022	2190	12076	3,5
4 и более комнат	1214	50	165	226	312	461	2733	4,2
не указавшие число комнат	1875	567	514	416	253	125	677	2,4
Домохозяйства, проживающие в коммунальных квартирах	3465	1233	886	765	423	158	871	2,3
в том числе занимают:								
часть комнаты	197	167	16	11	3	—	—	1,2
1 комнату	1972	913	590	344	99	26	136	1,9
2 комнаты	826	55	189	303	205	74	407	3,1
3 комнаты	162	4	19	40	67	32	174	3,7
4 и более комнат	33	1	2	5	15	10	67	4,5
не указавшие число комнат	275	93	70	62	34	16	87	2,3
Домохозяйства, не указавшие тип квартиры	3695	958	1002	901	521	313	1717	2,6
муниципальный округ Ржевка								
Городские населенные пункты								
Домохозяйства, проживающие в индивидуальных (одноквартирных) домах, отдельных и коммунальных квартирах	21206	4906	5850	5225	3282	1943	10700	2,6
в том числе занимают:								
часть комнаты	167	120	32	11	2	2	10	1,4
1 комнату	6360	3197	2075	846	204	38	202	1,7
2 комнаты	8510	1194	2750	2740	1359	467	2474	2,7
3 комнаты	4993	224	765	1362	1484	1158	6382	3,6
4 и более комнат	458	9	48	79	123	199	1201	4,4
не указавшие число комнат	718	162	180	187	110	79	431	2,7
Домохозяйства, проживающие в индивидуальных(одноквартирных) домах частного жилищного фонда	81	33	18	9	14	7	43	2,4
в том числе занимают:								
часть комнаты	—	—	—	—	—	—	—	—
1 комнату	29	22	6	—	1	—	—	1,3
2 комнаты	19	6	3	5	5	—	—	2,5
3 комнаты	17	3	4	3	4	3	15	3,0
4 и более комнат	12	1	3	1	3	4	28	4,2
не указавшие число комнат	4	1	2	—	1	—	—	2,3
Домохозяйства, проживающие в отдельных квартирах	19337	4332	5337	4829	3022	1817	10003	2,7
в том числе занимают:								
часть комнаты	135	93	29	10	1	2	10	1,4
1 комнату	5339	2715	1720	707	165	32	169	1,7
2 комнаты	8007	1155	2637	2559	1227	429	2274	2,7
3 комнаты	4793	217	742	1314	1422	1098	6049	3,6
4 и более комнат	416	8	44	72	107	185	1115	4,5
не указавшие число комнат	647	144	165	167	100	71	386	2,7
Домохозяйства, проживающие в коммунальных квартирах	1585	485	446	337	217	100	549	2,4

	Всего частных домохозяйств	в том числе домохозяйства, состоящие из						Средний размер домохозяйства, человек
		1 человека	2 человек	3 человек	4 человек	5 и более человек		
						число домохозяйств	в них лиц	
в том числе занимают:								
часть комнаты	32	27	3	1	1	—	—	1,3
1 комнату	935	436	324	132	37	6	33	1,8
2 комнаты	418	13	99	155	116	35	183	3,2
3 комнаты	146	—	14	36	47	49	274	4,1
4 и более комнат	29	—	1	6	13	9	53	4,3
не указавшие число комнат	25	9	5	7	3	1	6	2,3
Домохозяйства, не указавшие тип квартиры	203	56	49	50	29	19	105	2,6
Красносельский район								
Городские населенные пункты								
Домохозяйства, проживающие в индивидуальных (одноквартирных) домах, отдельных и коммунальных квартирах	119635	27749	33307	28927	18282	11370	64013	2,7
в том числе занимают:								
часть комнаты	804	502	180	82	29	11	64	1,6
1 комнату	34972	16377	11015	5304	1833	443	2415	1,8
2 комнаты	41842	6573	13702	12551	6444	2572	13932	2,7
3 комнаты	31794	2101	6145	8958	8174	6416	35828	3,5
4 и более комнат	3136	252	463	596	733	1092	6875	4,1
не указавшие число комнат	7087	1944	1802	1436	1069	836	4899	2,7
Домохозяйства, проживающие в индивидуальных (одноквартирных) домах частного жилищного фонда	2845	571	651	530	452	641	4191	3,3
в том числе занимают:								
часть комнаты	27	9	11	3	1	3	17	2,3
1 комнату	286	118	88	50	14	16	94	2,1
2 комнаты	530	146	164	105	68	47	287	2,5
3 комнаты	771	129	196	169	157	120	735	3,1
4 и более комнат	712	70	86	116	142	298	1959	4,4
не указавшие число комнат	519	99	106	87	70	157	1099	3,8
Домохозяйства, проживающие в отдельных квартирах	100686	22794	28246	24872	15482	9292	51660	2,7
в том числе занимают:								
часть комнаты	592	381	130	57	18	6	36	1,6
1 комнату	28470	13468	8930	4259	1485	328	1787	1,8
2 комнаты	37656	5965	12482	11335	5662	2212	11932	2,6
3 комнаты	29088	1883	5619	8266	7469	5851	32573	3,5
4 и более комнат	2188	173	357	453	534	671	4102	3,9
не указавшие число комнат	2692	924	728	502	314	224	1230	2,4
Домохозяйства, проживающие в коммунальных квартирах	6951	2283	2094	1408	798	368	2126	2,3
в том числе занимают:								
часть комнаты	131	80	30	14	5	2	11	1,6
1 комнату	4486	1929	1465	761	258	73	391	1,9
2 комнаты	1688	164	451	518	381	174	955	3,0
3 комнаты	308	24	50	71	99	64	385	3,6
4 и более комнат	74	2	6	10	18	38	283	5,4
не указавшие число комнат	264	84	92	34	37	17	101	2,3
Домохозяйства, не указавшие тип квартиры	9153	2101	2316	2117	1550	1069	6036	2,8
город Красное Село								
Городские населенные пункты								
Домохозяйства, проживающие в индивидуальных (одноквартирных) домах, отдельных и коммунальных квартирах	15535	3743	4389	3588	2400	1415	7964	2,6

	Всего частных домохозяйств	в том числе домохозяйства, состоящие из						Средний размер домохозяйства, человек
		1 человека	2 человек	3 человек	4 человек	5 и более человек		
						число домохозяйств	в них лиц	
в том числе занимают:								
часть комнаты	141	74	39	20	6	2	12	1,8
1 комнату	4494	2110	1381	676	256	71	384	1,8
2 комнаты	5520	862	1801	1568	926	363	1956	2,7
3 комнаты	3253	224	644	909	810	666	3715	3,4
4 и более комнат	481	47	55	94	129	156	979	4,0
не указавшие число комнат	1646	426	469	321	273	157	918	2,6
Домохозяйства, проживающие в индивидуальных(одноквартирных) домах частного жилищного фонда	935	237	246	169	145	138	831	2,8
в том числе занимают:								
часть комнаты	21	7	9	3	1	1	6	2,1
1 комнату	170	63	60	29	10	8	43	2,1
2 комнаты	199	56	72	38	21	12	63	2,3
3 комнаты	238	44	53	47	49	45	275	3,2
4 и более комнат	210	38	28	39	53	52	326	3,6
не указавшие число комнат	97	29	24	13	11	20	118	2,9
Домохозяйства, проживающие в отдельных квартирах	12226	2855	3491	2932	1876	1072	5930	2,6
в том числе занимают:								
часть комнаты	103	58	24	16	4	1	6	1,7
1 комнату	3621	1725	1114	532	203	47	253	1,8
2 комнаты	4953	762	1609	1432	841	309	1648	2,7
3 комнаты	2892	175	572	822	721	602	3334	3,5
4 и более комнат	241	8	25	54	69	85	532	4,3
не указавшие число комнат	416	127	147	76	38	28	157	2,3
Домохозяйства, проживающие в коммунальных квартирах	811	283	233	151	90	54	302	2,3
в том числе занимают:								
часть комнаты	17	9	6	1	1	—	—	1,6
1 комнату	556	237	170	96	38	15	81	2,0
2 комнаты	171	18	42	44	38	29	166	3,2
3 комнаты	23	3	3	4	7	6	31	3,5
4 и более комнат	3	—	1	—	1	1	7	4,3
не указавшие число комнат	41	16	11	6	5	3	17	2,3
Домохозяйства, не указавшие тип квартиры	1563	368	419	336	289	151	901	2,7
муниципальный округ Юго–Запад								
Городские населенные пункты								
Домохозяйства, проживающие в индивидуальных (одноквартирных) домах, отдельных и коммунальных квартирах	24290	5191	6508	6147	3955	2489	13792	2,7
в том числе занимают:								
часть комнаты	136	87	34	10	4	1	8	1,5
1 комнату	7177	3319	2292	1078	404	84	454	1,8
2 комнаты	8930	1282	2840	2893	1374	541	2911	2,7
3 комнаты	6771	303	1079	1863	1926	1600	8901	3,6
4 и более комнат	251	10	19	47	67	108	677	4,5
не указавшие число комнат	1025	190	244	256	180	155	841	2,9
Домохозяйства, проживающие в индивидуальных(одноквартирных) домах частного жилищного фонда	—	—	—	—	—	—	—	—
в том числе занимают:								
часть комнаты	—	—	—	—	—	—	—	—
1 комнату	—	—	—	—	—	—	—	—

	Всего частных домохозяйств	в том числе домохозяйства, состоящие из						Средний размер домохозяйства, человек
		1 человека	2 человек	3 человек	4 человек	5 и более человек		
						число домохозяйств	в них лиц	
2 комнаты	—	—	—	—	—	—	—	—
3 комнаты	—	—	—	—	—	—	—	—
4 и более комнат	—	—	—	—	—	—	—	—
не указавшие число комнат	—	—	—	—	—	—	—	—
Домохозяйства, проживающие в отдельных квартирах	21658	4477	5865	5521	3564	2231	12355	2,7
в том числе занимают:								
часть комнаты	97	57	28	9	2	1	8	1,6
1 комнату	6191	2849	2013	904	347	78	424	1,8
2 комнаты	8317	1204	2683	2694	1252	484	2607	2,7
3 комнаты	6436	288	1035	1777	1831	1505	8363	3,6
4 и более комнат	239	10	18	44	64	103	638	4,5
не указавшие число комнат	378	69	88	93	68	60	315	2,9
Домохозяйства, проживающие в коммунальных квартирах	981	329	287	212	124	29	159	2,2
в том числе занимают:								
часть комнаты	32	23	6	1	2	—	—	1,4
1 комнату	626	257	200	121	44	4	20	1,9
2 комнаты	202	22	39	71	53	17	88	3,0
3 комнаты	24	2	2	5	9	6	40	4,0
4 и более комнат	—	—	—	—	—	—	—	—
не указавшие число комнат	97	25	40	14	16	2	11	2,3
Домохозяйства, не указавшие тип квартиры	1651	385	356	414	267	229	1278	2,8
муниципальный округ								
Южно-Приморский								
Городские населенные пункты								
Домохозяйства, проживающие в индивидуальных (одноквартирных) домах, отдельных и коммунальных квартирах	20900	4667	5793	5174	3322	1944	10700	2,7
в том числе занимают:								
часть комнаты	105	78	18	5	3	1	5	1,4
1 комнату	6159	2933	1926	943	292	65	342	1,8
2 комнаты	7359	1191	2445	2208	1086	429	2295	2,6
3 комнаты	6762	377	1305	1899	1827	1354	7512	3,5
4 и более комнат	113	3	11	19	31	49	279	4,3
не указавшие число комнат	402	85	88	100	83	46	267	2,9
Домохозяйства, проживающие в индивидуальных(одноквартирных) домах частного жилищного фонда	—	—	—	—	—	—	—	—
в том числе занимают:								
часть комнаты	—	—	—	—	—	—	—	—
1 комнату	—	—	—	—	—	—	—	—
2 комнаты	—	—	—	—	—	—	—	—
3 комнаты	—	—	—	—	—	—	—	—
4 и более комнат	—	—	—	—	—	—	—	—
не указавшие число комнат	—	—	—	—	—	—	—	—
Домохозяйства, проживающие в отдельных квартирах	18914	4192	5258	4695	3007	1762	9681	2,7
в том числе занимают:								
часть комнаты	90	67	17	3	2	1	5	1,4
1 комнату	5442	2604	1680	839	262	57	296	1,8
2 комнаты	6834	1117	2294	2027	998	398	2130	2,6
3 комнаты	6334	358	1227	1788	1703	1258	6970	3,5
4 и более комнат	100	3	10	16	29	42	244	4,3

	Всего частных домохозяйств	в том числе домохозяйства, состоящие из						Средний размер домохозяйства, человек
		1 человека	2 человек	3 человек	4 человек	5 и более человек		
						число домохозяйств	в них лиц	
не указавшие число комнат	114	43	30	22	13	6	36	2,3
Домохозяйства, проживающие в коммунальных квартирах	576	175	181	131	61	28	160	2,3
в том числе занимают:								
часть комнаты	8	7	—	1	—	—	—	1,3
1 комнату	352	154	120	61	12	5	31	1,9
2 комнаты	153	8	45	55	31	14	76	3,0
3 комнаты	59	4	15	13	18	9	53	3,4
4 и более комнат	—	—	—	—	—	—	—	—
не указавшие число комнат	4	2	1	1	—	—	—	1,8
Домохозяйства, не указавшие тип квартиры	1410	300	354	348	254	154	859	2,8
муниципальный округ Сосновая Поляна								
Городские населенные пункты								
Домохозяйства, проживающие в индивидуальных (одноквартирных) домах, отдельных и коммунальных квартирах	17540	4148	5085	4277	2601	1429	7959	2,6
в том числе занимают:								
часть комнаты	146	86	28	24	6	2	12	1,7
1 комнату	6260	2804	2066	963	350	77	443	1,9
2 комнаты	6054	842	1989	1865	1012	346	1872	2,7
3 комнаты	4320	244	818	1277	1118	863	4770	3,5
4 и более комнат	137	—	14	13	36	74	493	5,1
не указавшие число комнат	623	172	170	135	79	67	369	2,6
Домохозяйства, проживающие в индивидуальных(одноквартирных) домах частного жилищного фонда	1	—	1	—	—	—	—	2,0
в том числе занимают:								
часть комнаты	—	—	—	—	—	—	—	—
1 комнату	1	—	1	—	—	—	—	2,0
2 комнаты	—	—	—	—	—	—	—	—
3 комнаты	—	—	—	—	—	—	—	—
4 и более комнат	—	—	—	—	—	—	—	—
не указавшие число комнат	—	—	—	—	—	—	—	—
Домохозяйства, проживающие в отдельных квартирах	14172	3212	4129	3532	2141	1158	6411	2,6
в том числе занимают:								
часть комнаты	78	51	13	12	1	1	6	1,6
1 комнату	4613	2075	1512	705	268	53	313	1,9
2 комнаты	5192	753	1750	1600	817	272	1467	2,7
3 комнаты	3888	235	752	1139	995	767	4229	3,4
4 и более комнат	94	—	10	11	27	46	293	4,8
не указавшие число комнат	307	98	92	65	33	19	103	2,3
Домохозяйства, проживающие в коммунальных квартирах	1831	625	552	365	203	86	512	2,3
в том числе занимают:								
часть комнаты	48	27	10	8	2	1	6	1,8
1 комнату	1239	555	401	199	67	17	94	1,9
2 комнаты	452	38	129	137	105	43	236	3,0
3 комнаты	66	3	6	19	24	14	84	3,8
4 и более комнат	18	—	2	2	3	11	92	6,3
не указавшие число комнат	8	2	4	—	2	—	—	2,3
Домохозяйства, не указавшие тип квартиры	1536	311	403	380	257	185	1036	2,8

	Всего частных домохозяйств	в том числе домохозяйства, состоящие из						Средний размер домохозяйства, человек
		1 человека	2 человек	3 человек	4 человек	5 и более человек		
						число домохозяйств	в них лиц	
муниципальный округ Урицк								
Городские населенные пункты								
Домохозяйства, проживающие в индивидуальных (одноквартирных) домах, отдельных и коммунальных квартирах	20698	4863	5973	4992	3052	1818	10081	2,6
в том числе занимают:								
часть комнаты	174	113	43	13	4	1	5	1,5
1 комнату	6138	2881	1976	908	293	80	429	1,8
2 комнаты	7406	1128	2497	2195	1099	487	2635	2,7
3 комнаты	5484	396	1153	1576	1375	984	5500	3,4
4 и более комнат	325	15	42	58	82	128	789	4,3
не указавшие число комнат	1171	330	262	242	199	138	723	2,6
Домохозяйства, проживающие в индивидуальных(одноквартирных) домах частного жилищного фонда	—	—	—	—	—	—	—	—
в том числе занимают:								
часть комнаты	—	—	—	—	—	—	—	—
1 комнату	—	—	—	—	—	—	—	—
2 комнаты	—	—	—	—	—	—	—	—
3 комнаты	—	—	—	—	—	—	—	—
4 и более комнат	—	—	—	—	—	—	—	—
не указавшие число комнат	—	—	—	—	—	—	—	—
Домохозяйства, проживающие в отдельных квартирах	17196	3858	4955	4271	2591	1521	8455	2,6
в том числе занимают:								
часть комнаты	149	98	36	11	4	—	—	1,5
1 комнату	4646	2254	1457	670	216	49	263	1,8
2 комнаты	6699	1053	2282	1981	966	417	2255	2,6
3 комнаты	5213	379	1101	1508	1293	932	5213	3,4
4 и более комнат	278	15	40	54	72	97	587	4,1
не указавшие число комнат	211	59	39	47	40	26	137	2,7
Домохозяйства, проживающие в коммунальных квартирах	1869	596	594	370	193	116	653	2,3
в том числе занимают:								
часть комнаты	19	10	7	1	—	1	5	1,7
1 комнату	1265	533	444	202	63	23	118	1,9
2 комнаты	467	35	128	145	102	57	308	3,1
3 комнаты	59	2	7	11	24	15	86	3,9
4 и более комнат	20	—	—	3	2	15	109	6,3
не указавшие число комнат	39	16	8	8	2	5	27	2,3
Домохозяйства, не указавшие тип квартиры	1633	409	424	351	268	181	973	2,7
муниципальный округ Константиновское								
Городские населенные пункты								
Домохозяйства, проживающие в индивидуальных (одноквартирных) домах, отдельных и коммунальных квартирах	13585	3461	3770	3140	1863	1351	7807	2,6
в том числе занимают:								
часть комнаты	59	41	8	6	3	1	6	1,6
1 комнату	3309	1701	935	463	163	47	254	1,8
2 комнаты	4375	850	1453	1187	616	269	1486	2,6
3 комнаты	3547	414	826	1008	701	598	3405	3,2
4 и более комнат	1197	126	228	259	254	330	2040	3,7

	Всего частных домохозяйств	в том числе домохозяйства, состоящие из						Средний размер домохозяйства, человек
		1 человека	2 человек	3 человек	4 человек	5 и более человек		
						число домохозяйств	в них лиц	
не указавшие число комнат	1098	329	320	217	126	106	616	2,5
Домохозяйства, проживающие в индивидуальных(одноквартирных) домах частного жилищного фонда	569	92	121	125	81	150	935	3,5
в том числе занимают:								
часть комнаты	2	1	1	—	—	—	—	1,5
1 комнату	49	24	12	8	2	3	17	2,0
2 комнаты	129	37	38	28	13	13	78	2,5
3 комнаты	212	21	55	64	34	38	229	3,2
4 и более комнат	167	5	13	23	32	94	600	5,0
не указавшие число комнат	10	4	2	2	—	2	11	2,5
Домохозяйства, проживающие в отдельных квартирах	11909	3062	3338	2793	1631	1085	6206	2,6
в том числе занимают:								
часть комнаты	48	36	6	3	2	1	6	1,5
1 комнату	2914	1513	815	414	137	35	190	1,8
2 комнаты	3988	773	1341	1087	555	232	1275	2,6
3 комнаты	3190	379	741	912	637	521	2952	3,2
4 и более комнат	998	116	211	229	214	228	1393	3,5
не указавшие число комнат	771	245	224	148	86	68	390	2,4
Домохозяйства, проживающие в коммунальных квартирах	400	137	116	73	49	25	146	2,3
в том числе занимают:								
часть комнаты	5	3	—	2	—	—	—	1,8
1 комнату	232	105	71	33	17	6	31	1,9
2 комнаты	110	18	30	31	22	9	53	2,8
3 комнаты	23	3	5	6	4	5	29	3,3
4 и более комнат	2	—	—	—	1	1	9	6,5
не указавшие число комнат	28	8	10	1	5	4	24	2,7
Домохозяйства, не указавшие тип квартиры	707	170	195	149	102	91	520	2,7
муниципальный округ Горелово								
Городские населенные пункты								
Домохозяйства, проживающие в индивидуальных (одноквартирных) домах, отдельных и коммунальных квартирах	7087	1676	1789	1609	1089	924	5710	2,8
в том числе занимают:								
часть комнаты	43	23	10	4	3	3	16	1,9
1 комнату	1435	629	439	273	75	19	109	1,9
2 комнаты	2198	418	677	635	331	137	777	2,6
3 комнаты	1657	143	320	426	417	351	2025	3,5
4 и более комнат	632	51	94	106	134	247	1618	4,3
не указавшие число комнат	1122	412	249	165	129	167	1165	2,8
Домохозяйства, проживающие в индивидуальных(одноквартирных) домах частного жилищного фонда	1340	242	283	236	226	353	2425	3,6
в том числе занимают:								
часть комнаты	4	1	1	—	—	2	11	3,5
1 комнату	66	31	15	13	2	5	34	2,2
2 комнаты	202	53	54	39	34	22	146	2,8
3 комнаты	321	64	88	58	74	37	231	2,9
4 и более комнат	335	27	45	54	57	152	1033	4,6
не указавшие число комнат	412	66	80	72	59	135	970	4,0
Домохозяйства, проживающие в отдельных квартирах	4611	1138	1210	1128	672	463	2622	2,7

	Всего частных домохозяйств	в том числе домохозяйства, состоящие из						Средний размер домохозяйства, человек
		1 человека	2 человек	3 человек	4 человек	5 и более человек		
						число домохозяйств	в них лиц	
в том числе занимают:								
часть комнаты	27	14	6	3	3	1	5	1,9
1 комнату	1043	448	339	195	52	9	48	1,9
2 комнаты	1673	303	523	514	233	100	550	2,6
3 комнаты	1135	69	191	320	289	266	1512	3,6
4 и более комнат	238	21	43	45	59	70	415	3,8
не указавшие число комнат	495	283	108	51	36	17	92	1,8
Домохозяйства, проживающие в коммунальных квартирах	483	138	131	106	78	30	194	2,5
в том числе занимают:								
часть комнаты	2	1	1	—	—	—	—	1,5
1 комнату	216	88	59	49	17	3	16	2,0
2 комнаты	133	25	38	35	30	5	28	2,7
3 комнаты	54	7	12	13	13	9	62	3,4
4 и более комнат	31	2	3	5	11	10	66	4,3
не указавшие число комнат	47	15	18	4	7	3	22	2,4
Домохозяйства, не указавшие тип квартиры	653	158	165	139	113	78	469	2,8
Кронштадтский район								
город Кронштадт								
Городские населенные пункты								
Домохозяйства, проживающие в индивидуальных (одноквартирных) домах, отдельных и коммунальных квартирах	16253	4129	4725	3951	2300	1148	6294	2,5
в том числе занимают:								
часть комнаты	140	90	30	16	2	2	10	1,5
1 комнату	5155	2388	1608	836	262	61	348	1,8
2 комнаты	7122	1343	2284	2020	1066	409	2180	2,6
3 комнаты	3534	254	746	1011	906	617	3389	3,3
4 и более комнат	161	9	20	40	44	48	287	3,9
не указавшие число комнат	141	45	37	28	20	11	80	2,6
Домохозяйства, проживающие в индивидуальных(одноквартирных) домах частного жилищного фонда	2	1	—	1	—	—	—	2,0
в том числе занимают:								
часть комнаты	—	—	—	—	—	—	—	—
1 комнату	1	1	—	—	—	—	—	1,0
2 комнаты	—	—	—	—	—	—	—	—
3 комнаты	1	—	—	1	—	—	—	3,0
4 и более комнат	—	—	—	—	—	—	—	—
не указавшие число комнат	—	—	—	—	—	—	—	—
Домохозяйства, проживающие в отдельных квартирах	14613	3546	4259	3609	2132	1067	5799	2,5
в том числе занимают:								
часть комнаты	117	79	24	11	1	2	10	1,5
1 комнату	4127	1918	1302	665	201	41	219	1,8
2 комнаты	6701	1270	2168	1894	995	374	1986	2,6
3 комнаты	3451	247	731	989	884	600	3289	3,3
4 и более комнат	156	9	19	39	42	47	278	3,9
не указавшие число комнат	61	23	15	11	9	3	17	2,3
Домохозяйства, проживающие в коммунальных квартирах	1232	455	356	241	120	60	354	2,2
в том числе занимают:								
часть комнаты	13	4	5	3	1	—	—	2,1
1 комнату	900	402	269	153	56	20	129	1,9

	Всего частных домохозяйств	в том числе домохозяйства, состоящие из						Средний размер домохозяйства, человек
		1 человека	2 человек	3 человек	4 человек	5 и более человек		
						число домохозяйств	в них лиц	
2 комнаты	284	44	73	80	56	31	169	2,9
3 комнаты	24	3	6	3	4	8	49	3,7
4 и более комнат	4	—	1	1	2	—	—	3,3
не указавшие число комнат	7	2	2	1	1	1	7	2,9
Домохозяйства, не указавшие тип квартиры	406	127	110	100	48	21	141	2,4
Курортный район								
Городские населенные пункты								
Домохозяйства, проживающие в индивидуальных (одноквартирных) домах, отдельных и коммунальных квартирах	22956	5532	5931	5082	3460	2951	16413	2,7
в том числе занимают:								
часть комнаты	134	71	41	15	2	5	27	1,7
1 комнату	6659	3309	1964	960	332	94	505	1,8
2 комнаты	8280	1474	2565	2351	1303	587	3172	2,7
3 комнаты	5655	455	1013	1407	1414	1366	7525	3,5
4 и более комнат	1987	138	296	307	383	863	4963	4,1
не указавшие число комнат	241	85	52	42	26	36	221	2,7
Домохозяйства, проживающие в индивидуальных(одноквартирных) домах частного жилищного фонда	3522	501	810	681	626	904	5105	3,3
в том числе занимают:								
часть комнаты	22	5	10	5	1	1	6	2,3
1 комнату	366	122	132	65	33	14	74	2,2
2 комнаты	736	157	220	165	129	65	357	2,7
3 комнаты	979	108	217	199	179	276	1496	3,4
4 и более комнат	1382	106	223	239	284	530	3053	3,9
не указавшие число комнат	37	3	8	8	—	18	119	4,4
Домохозяйства, проживающие в отдельных квартирах	16384	3867	4443	3814	2473	1787	9824	2,7
в том числе занимают:								
часть комнаты	79	47	19	9	1	3	16	1,7
1 комнату	4627	2258	1420	675	219	55	294	1,8
2 комнаты	6747	1197	2158	1936	1006	450	2407	2,6
3 комнаты	4364	327	768	1127	1158	984	5416	3,5
4 и более комнат	527	27	67	57	84	292	1674	4,4
не указавшие число комнат	40	11	11	10	5	3	17	2,5
Домохозяйства, проживающие в коммунальных квартирах	1861	804	420	361	185	91	495	2,1
в том числе занимают:								
часть комнаты	28	17	9	1	—	1	5	1,5
1 комнату	1267	706	300	183	58	20	107	1,7
2 комнаты	468	67	103	155	102	41	227	2,9
3 комнаты	72	5	5	19	19	24	130	3,9
4 и более комнат	14	2	—	2	6	4	21	3,8
не указавшие число комнат	12	7	3	1	—	1	5	1,8
Домохозяйства, не указавшие тип квартиры	1189	360	258	226	176	169	989	2,7
город Зеленогорск								
Городские населенные пункты								
Домохозяйства, проживающие в индивидуальных (одноквартирных) домах, отдельных и коммунальных квартирах	4229	855	1064	995	735	580	3255	2,9

	Всего частных домохозяйств	в том числе домохозяйства, состоящие из						Средний размер домохозяйства, человек
		1 человека	2 человек	3 человек	4 человек	5 и более человек		
						число домохозяйств	в них лиц	
в том числе занимают:								
часть комнаты	40	23	10	6	1	—	—	1,6
1 комнату	1132	445	357	207	97	26	140	2,0
2 комнаты	1825	310	487	538	343	147	793	2,8
3 комнаты	871	54	152	185	231	249	1376	3,7
4 и более комнат	336	15	53	54	60	154	924	4,3
не указавшие число комнат	25	8	5	5	3	4	22	2,7
Домохозяйства, проживающие в индивидуальных(одноквартирных) домах частного жилищного фонда	716	63	180	143	150	180	1027	3,5
в том числе занимают:								
часть комнаты	10	1	5	3	1	—	—	2,4
1 комнату	109	18	44	21	17	9	49	2,6
2 комнаты	188	15	46	48	49	30	165	3,3
3 комнаты	191	15	43	34	42	57	315	3,6
4 и более комнат	213	11	41	37	41	83	491	4,0
не указавшие число комнат	5	3	1	—	—	1	7	2,4
Домохозяйства, проживающие в отдельных квартирах	3079	674	786	746	518	355	1983	2,8
в том числе занимают:								
часть комнаты	26	18	5	3	—	—	—	1,4
1 комнату	797	339	242	150	57	9	46	1,9
2 комнаты	1502	274	420	440	263	105	565	2,7
3 комнаты	637	38	108	137	179	175	968	3,7
4 и более комнат	112	4	10	13	19	66	404	4,8
не указавшие число комнат	5	1	1	3	—	—	—	2,4
Домохозяйства, проживающие в коммунальных квартирах	280	85	69	68	32	26	140	2,5
в том числе занимают:								
часть комнаты	4	4	—	—	—	—	—	1,0
1 комнату	175	69	54	30	14	8	45	2,1
2 комнаты	80	11	15	32	15	7	36	2,9
3 комнаты	15	1	—	4	3	7	38	4,2
4 и более комнат	5	—	—	2	—	3	16	4,4
не указавшие число комнат	1	—	—	—	—	1	5	5,0
Домохозяйства, не указавшие тип квартиры	154	33	29	38	35	19	105	2,9
город Сестрорецк								
Городские населенные пункты								
Домохозяйства, проживающие в индивидуальных (одноквартирных) домах, отдельных и коммунальных квартирах	13110	3154	3531	2904	1905	1616	8732	2,7
в том числе занимают:								
часть комнаты	54	32	13	4	1	4	22	1,8
1 комнату	3868	1920	1216	529	166	37	196	1,8
2 комнаты	4699	843	1573	1348	665	270	1431	2,6
3 комнаты	3515	262	610	919	906	818	4423	3,5
4 и более комнат	807	36	82	79	146	464	2523	4,4
не указавшие число комнат	167	61	37	25	21	23	137	2,6
Домохозяйства, проживающие в индивидуальных(одноквартирных) домах частного жилищного фонда	1226	175	233	193	211	414	2192	3,5
в том числе занимают:								
часть комнаты	6	1	3	1	—	1	6	2,7

	Всего частных домохозяйств	в том числе домохозяйства, состоящие из						Средний размер домохозяйства, человек
		1 человека	2 человек	3 человек	4 человек	5 и более человек		
						число домохозяйств	в них лиц	
1 комнату	163	59	61	28	12	3	15	2,0
2 комнаты	274	75	73	60	47	19	97	2,5
3 комнаты	304	21	49	49	53	132	680	3,8
4 и более комнат	461	19	46	52	99	245	1309	4,3
не указавшие число комнат	18	—	1	3	—	14	85	5,3
Домохозяйства, проживающие в отдельных квартирах	10585	2598	2977	2416	1522	1072	5798	2,6
в том числе занимают:								
часть комнаты	35	22	6	3	1	3	16	1,8
1 комнату	3137	1603	981	397	127	29	155	1,7
2 комнаты	4029	719	1400	1160	530	220	1159	2,6
3 комнаты	3047	231	546	825	816	629	3411	3,4
4 и более комнат	310	17	34	26	43	190	1051	4,5
не указавшие число комнат	27	6	10	5	5	1	6	2,5
Домохозяйства, проживающие в коммунальных квартирах	601	161	155	169	82	34	183	2,5
в том числе занимают:								
часть комнаты	12	8	4	—	—	—	—	1,3
1 комнату	343	136	99	85	20	3	16	2,0
2 комнаты	210	16	46	75	55	18	97	3,1
3 комнаты	31	1	4	8	6	12	65	3,9
4 и более комнат	2	—	—	—	1	1	5	4,5
не указавшие число комнат	3	—	2	1	—	—	—	2,3
Домохозяйства, не указавшие тип квартиры	698	220	166	126	90	96	559	2,6
поселок Белоостров								
Городские населенные пункты								
Домохозяйства, проживающие в индивидуальных (одноквартирных) домах, отдельных и коммунальных квартирах	491	94	117	103	83	94	662	3,3
в том числе занимают:								
часть комнаты	5	2	1	2	—	—	—	2,0
1 комнату	65	32	19	8	5	1	9	1,9
2 комнаты	110	24	33	22	20	11	67	2,8
3 комнаты	159	16	42	43	28	30	188	3,3
4 и более комнат	151	20	22	27	30	52	398	4,4
не указавшие число комнат	1	—	—	1	—	—	—	3,0
Домохозяйства, проживающие в индивидуальных(одноквартирных) домах частного жилищного фонда	298	47	76	61	45	69	505	3,6
в том числе занимают:								
часть комнаты	2	1	—	1	—	—	—	2,0
1 комнату	14	4	7	3	—	—	—	1,9
2 комнаты	45	12	15	7	7	4	24	2,6
3 комнаты	93	12	32	25	10	14	88	3,0
4 и более комнат	143	18	22	24	28	51	393	4,5
не указавшие число комнат	1	—	—	1	—	—	—	3,0
Домохозяйства, проживающие в отдельных квартирах	92	16	18	25	20	13	75	3,1
в том числе занимают:								
часть комнаты	1	—	—	1	—	—	—	3,0
1 комнату	14	10	4	—	—	—	—	1,3
2 комнаты	30	3	9	8	6	4	22	3,0
3 комнаты	43	3	5	14	13	8	48	3,6
4 и более комнат	4	—	—	2	1	1	5	3,8

	Всего частных домохозяйств	в том числе домохозяйства, состоящие из						Средний размер домохозяйства, человек
		1 человека	2 человек	3 человек	4 человек	5 и более человек		
						число домохозяйств	в них лиц	
не указавшие число комнат	—	—	—	—	—	—	—	—
Домохозяйства, проживающие в коммунальных квартирах	45	16	9	9	8	3	19	2,5
в том числе занимают:								
часть комнаты	—	—	—	—	—	—	—	—
1 комнату	24	11	5	5	3	—	—	2,0
2 комнаты	17	5	4	4	3	1	8	2,6
3 комнаты	4	—	—	—	2	2	11	4,8
4 и более комнат	—	—	—	—	—	—	—	—
не указавшие число комнат	—	—	—	—	—	—	—	—
Домохозяйства, не указавшие тип квартиры	56	15	14	8	10	9	63	3,0
поселок Комарово								
Городские населенные пункты								
Домохозяйства, проживающие в индивидуальных (одноквартирных) домах, отдельных и коммунальных квартирах	411	76	115	100	66	54	321	2,9
в том числе занимают:								
часть комнаты	3	—	3	—	—	—	—	2,0
1 комнату	77	29	21	12	13	2	11	2,2
2 комнаты	118	24	39	30	16	9	49	2,6
3 комнаты	91	11	30	23	14	13	71	2,9
4 и более комнат	118	11	21	34	23	29	185	3,7
не указавшие число комнат	4	1	1	1	—	1	5	2,8
Домохозяйства, проживающие в индивидуальных(одноквартирных) домах частного жилищного фонда	202	36	58	55	28	25	155	2,9
в том числе занимают:								
часть комнаты	—	—	—	—	—	—	—	—
1 комнату	11	6	3	1	1	—	—	1,7
2 комнаты	39	10	17	10	2	—	—	2,1
3 комнаты	54	10	20	13	7	4	21	2,6
4 и более комнат	97	10	17	31	18	21	134	3,5
не указавшие число комнат	1	—	1	—	—	—	—	2,0
Домохозяйства, проживающие в отдельных квартирах	142	20	39	35	28	20	115	3,0
в том числе занимают:								
часть комнаты	3	—	3	—	—	—	—	2,0
1 комнату	27	8	7	6	5	1	6	2,4
2 комнаты	61	10	15	17	12	7	39	2,9
3 комнаты	34	1	10	9	7	7	40	3,4
4 и более комнат	17	1	4	3	4	5	30	3,8
не указавшие число комнат	—	—	—	—	—	—	—	—
Домохозяйства, проживающие в коммунальных квартирах	46	16	13	8	6	3	15	2,3
в том числе занимают:								
часть комнаты	—	—	—	—	—	—	—	—
1 комнату	32	13	9	4	5	1	5	2,1
2 комнаты	12	3	4	3	1	1	5	2,4
3 комнаты	2	—	—	1	—	1	5	4,0
4 и более комнат	—	—	—	—	—	—	—	—
не указавшие число комнат	—	—	—	—	—	—	—	—
Домохозяйства, не указавшие тип квартиры	21	4	5	2	4	6	36	3,4

	Всего частных домохозяйств	в том числе домохозяйства, состоящие из						Средний размер домохозяйства, человек
		1 человека	2 человек	3 человек	4 человек	5 и более человек		
						число домохозяйств	в них лиц	
поселок Молодежное								
Городские населенные пункты								
Домохозяйства, проживающие в индивидуальных (одноквартирных) домах, отдельных и коммунальных квартирах	531	163	140	109	71	48	260	2,5
в том числе занимают:								
часть комнаты	4	2	2	—	—	—	—	1,5
1 комнату	247	113	83	33	12	6	34	1,9
2 комнаты	231	45	49	63	48	26	140	2,9
3 комнаты	42	3	4	11	9	15	81	3,8
4 и более комнат	4	—	1	1	2	—	—	3,3
не указавшие число комнат	3	—	1	1	—	1	5	3,3
Домохозяйства, проживающие в индивидуальных(одноквартирных) домах частного жилищного фонда	4	1	—	1	2	—	—	3,0
в том числе занимают:								
часть комнаты	—	—	—	—	—	—	—	—
1 комнату	1	1	—	—	—	—	—	1,0
2 комнаты	—	—	—	—	—	—	—	—
3 комнаты	1	—	—	—	1	—	—	4,0
4 и более комнат	2	—	—	1	1	—	—	3,5
не указавшие число комнат	—	—	—	—	—	—	—	—
Домохозяйства, проживающие в отдельных квартирах	452	128	116	95	66	47	255	2,6
в том числе занимают:								
часть комнаты	4	2	2	—	—	—	—	1,5
1 комнату	186	81	62	26	11	6	34	1,9
2 комнаты	221	42	47	59	47	26	140	2,9
3 комнаты	40	3	4	10	8	15	81	3,9
4 и более комнат	1	—	1	—	—	—	—	2,0
не указавшие число комнат	—	—	—	—	—	—	—	—
Домохозяйства, проживающие в коммунальных квартирах	66	32	22	10	2	—	—	1,7
в том числе занимают:								
часть комнаты	—	—	—	—	—	—	—	—
1 комнату	58	30	21	6	1	—	—	1,6
2 комнаты	8	2	1	4	1	—	—	2,5
3 комнаты	—	—	—	—	—	—	—	—
4 и более комнат	—	—	—	—	—	—	—	—
не указавшие число комнат	—	—	—	—	—	—	—	—
Домохозяйства, не указавшие тип квартиры	9	2	2	3	1	1	5	2,7
поселок Песочный								
Городские населенные пункты								
Домохозяйства, проживающие в индивидуальных (одноквартирных) домах, отдельных и коммунальных квартирах	2491	494	593	569	414	421	2390	3,0
в том числе занимают:								
часть комнаты	13	6	5	2	—	—	—	1,7
1 комнату	491	228	132	94	23	14	74	1,9
2 комнаты	880	148	262	232	146	92	516	2,8
3 комнаты	762	74	138	177	178	195	1113	3,6
4 и более комнат	324	33	54	56	66	115	657	3,8
не указавшие число комнат	21	5	2	8	1	5	30	3,2

	Всего частных домохозяйств	в том числе домохозяйства, состоящие из						Средний размер домохозяйства, человек
		1 человека	2 человек	3 человек	4 человек	5 и более человек		
						число домохозяйств	в них лиц	
Домохозяйства, проживающие в индивидуальных(одноквартирных) домах частного жилищного фонда в том числе занимают:	737	131	168	134	133	171	965	3,2
часть комнаты	2	—	2	—	—	—	—	2,0
1 комнату	46	28	9	6	2	1	5	1,7
2 комнаты	117	29	45	20	15	8	49	2,5
3 комнаты	277	43	60	58	56	60	337	3,2
4 и более комнат	289	31	51	46	60	101	569	3,7
не указавшие число комнат	6	—	1	4	—	1	5	3,2
Домохозяйства, проживающие в отдельных квартирах в том числе занимают:	1384	269	336	354	217	208	1186	2,9
часть комнаты	6	3	1	2	—	—	—	1,8
1 комнату	269	127	63	60	11	8	43	1,9
2 комнаты	656	110	197	176	104	69	379	2,8
3 комнаты	427	28	73	107	100	119	688	3,7
4 и более комнат	23	1	2	8	2	10	65	4,4
не указавшие число комнат	3	—	—	1	—	2	11	4,7
Домохозяйства, проживающие в коммунальных квартирах в том числе занимают:	235	84	61	45	34	11	63	2,3
часть комнаты	5	3	2	—	—	—	—	1,4
1 комнату	146	65	48	22	8	3	15	1,9
2 комнаты	60	9	10	19	16	6	37	3,1
3 комнаты	17	3	1	4	7	2	11	3,3
4 и более комнат	4	1	—	—	3	—	—	3,3
не указавшие число комнат	3	3	—	—	—	—	—	1,0
Домохозяйства, не указавшие тип квартиры	135	10	28	36	30	31	176	3,5
поселок Репино								
Городские населенные пункты								
Домохозяйства, проживающие в индивидуальных (одноквартирных) домах, отдельных и коммунальных квартирах	854	249	220	182	116	87	500	2,6
в том числе занимают:								
часть комнаты	4	3	1	—	—	—	—	1,3
1 комнату	291	161	85	38	5	2	10	1,6
2 комнаты	238	41	68	64	44	21	112	2,8
3 комнаты	134	22	20	31	32	29	172	3,4
4 и более комнат	173	18	40	48	34	33	184	3,2
не указавшие число комнат	14	4	6	1	1	2	22	3,2
Домохозяйства, проживающие в индивидуальных(одноквартирных) домах частного жилищного фонда в том числе занимают:	261	39	63	75	44	40	234	3,1
часть комнаты	2	2	—	—	—	—	—	1,0
1 комнату	14	4	6	4	—	—	—	2,0
2 комнаты	48	10	12	15	7	4	22	2,7
3 комнаты	42	6	7	12	9	8	49	3,4
4 и более комнат	149	17	34	44	28	26	141	3,2
не указавшие число комнат	6	—	4	—	—	2	22	5,0
Домохозяйства, проживающие в отдельных квартирах в том числе занимают:	380	97	98	82	60	43	246	2,7
часть комнаты	2	1	1	—	—	—	—	1,5

	Всего частных домохозяйств	В том числе домохозяйства, состоящие из						Средний размер домохозяйства, человек
		1 человека	2 человек	3 человек	4 человек	5 и более человек		
						число домохозяйств	в них лиц	
1 комнату	124	59	39	21	4	1	5	1,8
2 комнаты	143	19	40	40	30	14	75	2,9
3 комнаты	89	16	12	18	22	21	123	3,4
4 и более комнат	19	—	6	2	4	7	43	4,1
не указавшие число комнат	3	2	—	1	—	—	—	1,7
Домохозяйства, проживающие в коммунальных квартирах	205	110	57	23	11	4	20	1,7
в том числе занимают:								
часть комнаты	—	—	—	—	—	—	—	—
1 комнату	151	96	40	13	1	1	5	1,5
2 комнаты	47	12	16	9	7	3	15	2,4
3 комнаты	2	—	—	1	1	—	—	3,5
4 и более комнат	3	1	—	—	2	—	—	3,0
не указавшие число комнат	2	1	1	—	—	—	—	1,5
Домохозяйства, не указавшие тип квартиры	8	3	2	2	1	—	—	2,1
поселок Серово								
Городские населенные пункты								
Домохозяйства, проживающие в индивидуальных (одноквартирных) домах, отдельных и коммунальных квартирах	73	21	19	17	9	7	38	2,5
в том числе занимают:								
часть комнаты	—	—	—	—	—	—	—	—
1 комнату	17	7	3	4	2	1	5	2,2
2 комнаты	30	9	10	9	—	2	10	2,2
3 комнаты	16	4	4	2	3	3	18	3,0
4 и более комнат	10	1	2	2	4	1	5	3,2
не указавшие число комнат	—	—	—	—	—	—	—	—
Домохозяйства, проживающие в индивидуальных(одноквартирных) домах частного жилищного фонда	17	3	7	4	2	1	5	2,5
в том числе занимают:								
часть комнаты	—	—	—	—	—	—	—	—
1 комнату	1	—	—	—	—	1	5	5,0
2 комнаты	7	3	4	—	—	—	—	1,6
3 комнаты	4	—	2	2	—	—	—	2,5
4 и более комнат	5	—	1	2	2	—	—	3,2
не указавшие число комнат	—	—	—	—	—	—	—	—
Домохозяйства, проживающие в отдельных квартирах	32	8	10	8	4	2	10	2,4
в том числе занимают:								
часть комнаты	—	—	—	—	—	—	—	—
1 комнату	7	2	3	1	1	—	—	2,1
2 комнаты	14	2	4	7	—	1	5	2,6
3 комнаты	7	3	2	—	2	—	—	2,1
4 и более комнат	4	1	1	—	1	1	5	3,0
не указавшие число комнат	—	—	—	—	—	—	—	—
Домохозяйства, проживающие в коммунальных квартирах	12	7	1	2	1	1	5	2,0
в том числе занимают:								
часть комнаты	—	—	—	—	—	—	—	—
1 комнату	6	4	—	1	1	—	—	1,8
2 комнаты	6	3	1	1	—	1	5	2,2
3 комнаты	—	—	—	—	—	—	—	—
4 и более комнат	—	—	—	—	—	—	—	—

	Всего частных домохозяйств	в том числе домохозяйства, состоящие из						Средний размер домохозяйства, человек
		1 человека	2 человек	3 человек	4 человек	5 и более человек		
						число домохозяйств	в них лиц	
не указавшие число комнат	—	—	—	—	—	—	—	—
Домохозяйства, не указавшие тип квартиры	12	3	1	3	2	3	18	3,3
поселок Смолячково								
Городские населенные пункты								
Домохозяйства, проживающие в индивидуальных (одноквартирных) домах, отдельных и коммунальных квартирах	103	39	20	24	12	8	48	2,4
в том числе занимают:								
часть комнаты	—	—	—	—	—	—	—	—
1 комнату	52	30	7	10	4	1	5	1,8
2 комнаты	43	8	13	13	7	2	15	2,7
3 комнаты	7	—	—	1	1	5	28	5,0
4 и более комнат	1	1	—	—	—	—	—	1,0
не указавшие число комнат	—	—	—	—	—	—	—	—
Домохозяйства, проживающие в индивидуальных(одноквартирных) домах частного жилищного фонда	—	—	—	—	—	—	—	—
в том числе занимают:								
часть комнаты	—	—	—	—	—	—	—	—
1 комнату	—	—	—	—	—	—	—	—
2 комнаты	—	—	—	—	—	—	—	—
3 комнаты	—	—	—	—	—	—	—	—
4 и более комнат	—	—	—	—	—	—	—	—
не указавшие число комнат	—	—	—	—	—	—	—	—
Домохозяйства, проживающие в отдельных квартирах	70	22	17	16	9	6	35	2,5
в том числе занимают:								
часть комнаты	—	—	—	—	—	—	—	—
1 комнату	24	13	4	5	2	—	—	1,8
2 комнаты	39	8	13	11	6	1	7	2,5
3 комнаты	6	—	—	—	1	5	28	5,3
4 и более комнат	1	1	—	—	—	—	—	1,0
не указавшие число комнат	—	—	—	—	—	—	—	—
Домохозяйства, проживающие в коммунальных квартирах	33	17	3	8	3	2	13	2,2
в том числе занимают:								
часть комнаты	—	—	—	—	—	—	—	—
1 комнату	28	17	3	5	2	1	5	1,8
2 комнаты	4	—	—	2	1	1	8	4,5
3 комнаты	1	—	—	1	—	—	—	3,0
4 и более комнат	—	—	—	—	—	—	—	—
не указавшие число комнат	—	—	—	—	—	—	—	—
Домохозяйства, не указавшие тип квартиры	—	—	—	—	—	—	—	—
поселок Солнечное								
Городские населенные пункты								
Домохозяйства, проживающие в индивидуальных (одноквартирных) домах, отдельных и коммунальных квартирах	529	363	60	48	31	27	158	1,7
в том числе занимают:								
часть комнаты	9	2	5	1	—	1	5	2,2
1 комнату	384	333	27	16	4	4	21	1,2
2 комнаты	59	14	13	20	8	4	22	2,6

	Всего частных домохозяйств	в том числе домохозяйства, состоящие из						Средний размер домохозяйства, человек
		1 человека	2 человек	3 человек	4 человек	5 и более человек		
						число домохозяйств	в них лиц	
3 комнаты	39	6	8	8	10	7	44	3,3
4 и более комнат	32	2	7	3	9	11	66	4,0
не указавшие число комнат	6	6	—	—	—	—	—	1,0
Домохозяйства, проживающие в индивидуальных(одноквартирных) домах частного жилищного фонда	6	1	1	3	1	—	—	2,7
в том числе занимают:								
часть комнаты	—	—	—	—	—	—	—	—
1 комнату	3	1	—	1	1	—	—	2,7
2 комнаты	2	—	—	2	—	—	—	3,0
3 комнаты	—	—	—	—	—	—	—	—
4 и более комнат	1	—	1	—	—	—	—	2,0
не указавшие число комнат	—	—	—	—	—	—	—	—
Домохозяйства, проживающие в отдельных квартирах	109	22	23	24	22	18	105	3,1
в том числе занимают:								
часть комнаты	—	—	—	—	—	—	—	—
1 комнату	24	11	6	5	1	1	5	2,0
2 комнаты	26	5	5	11	4	1	5	2,7
3 комнаты	30	3	7	6	9	5	29	3,3
4 и более комнат	27	1	5	2	8	11	66	4,3
не указавшие число комнат	2	2	—	—	—	—	—	1,0
Домохозяйства, проживающие в коммунальных квартирах	325	273	27	14	5	6	31	1,3
в том числе занимают:								
часть комнаты	7	2	3	1	—	1	5	2,3
1 комнату	293	262	18	8	2	3	16	1,2
2 комнаты	22	6	6	5	3	2	10	2,5
3 комнаты	—	—	—	—	—	—	—	—
4 и более комнат	—	—	—	—	—	—	—	—
не указавшие число комнат	3	3	—	—	—	—	—	1,0
Домохозяйства, не указавшие тип квартиры	89	67	9	7	3	3	22	1,6
поселок Ушково								
Городские населенные пункты								
Домохозяйства, проживающие в индивидуальных (одноквартирных) домах, отдельных и коммунальных квартирах	134	24	52	31	18	9	49	2,6
в том числе занимают:								
часть комнаты	2	1	1	—	—	—	—	1,5
1 комнату	35	11	14	9	1	—	—	2,0
2 комнаты	47	8	18	12	6	3	17	2,6
3 комнаты	19	3	5	7	2	2	11	2,8
4 и более комнат	31	1	14	3	9	4	21	3,1
не указавшие число комнат	—	—	—	—	—	—	—	—
Домохозяйства, проживающие в индивидуальных(одноквартирных) домах частного жилищного фонда	55	5	24	12	10	4	22	2,7
в том числе занимают:								
часть комнаты	—	—	—	—	—	—	—	—
1 комнату	4	1	2	1	—	—	—	2,0
2 комнаты	16	3	8	3	2	—	—	2,3
3 комнаты	13	1	4	6	1	1	6	2,8
4 и более комнат	22	—	10	2	7	3	16	3,2
не указавшие число комнат	—	—	—	—	—	—	—	—

	Всего частных домохозяйств	в том числе домохозяйства, состоящие из						Средний размер домохозяйства, человек
		1 человека	2 человек	3 человек	4 человек	5 и более человек		
						число домохозяйств	в них лиц	
Домохозяйства, проживающие в отдельных квартирах	59	13	23	13	7	3	16	2,4
в том числе занимают:								
часть комнаты	2	1	1	—	—	—	—	1,5
1 комнату	18	5	9	4	—	—	—	1,9
2 комнаты	26	5	8	7	4	2	11	2,7
3 комнаты	4	1	1	1	1	—	—	2,5
4 и более комнат	9	1	4	1	2	1	5	2,8
не указавшие число комнат	—	—	—	—	—	—	—	—
Домохозяйства, проживающие в коммунальных квартирах	13	3	3	5	1	1	6	2,6
в том числе занимают:								
часть комнаты	—	—	—	—	—	—	—	—
1 комнату	11	3	3	4	1	—	—	2,3
2 комнаты	2	—	—	1	—	1	6	4,5
3 комнаты	—	—	—	—	—	—	—	—
4 и более комнат	—	—	—	—	—	—	—	—
не указавшие число комнат	—	—	—	—	—	—	—	—
Домохозяйства, не указавшие тип квартиры	7	3	2	1	—	1	5	2,1
Московский район								
Городские населенные пункты								
Домохозяйства, проживающие в индивидуальных (одноквартирных) домах, отдельных и коммунальных квартирах	119189	38996	36275	24504	13099	6315	34647	2,3
в том числе занимают:								
часть комнаты	642	483	100	46	9	4	21	1,4
1 комнату	34298	18795	10048	3969	1188	298	1636	1,7
2 комнаты	46239	12220	16320	10700	5093	1906	10272	2,3
3 комнаты	23597	3244	6070	6810	4731	2742	15065	3,0
4 и более комнат	4103	493	931	1038	940	701	3907	3,2
не указавшие число комнат	10310	3761	2806	1941	1138	664	3746	2,3
Домохозяйства, проживающие в индивидуальных(одноквартирных) домах частного жилищного фонда	102	36	28	22	12	4	20	2,2
в том числе занимают:								
часть комнаты	2	—	—	2	—	—	—	3,0
1 комнату	43	23	16	2	2	—	—	1,6
2 комнаты	32	9	9	9	3	2	10	2,4
3 комнаты	18	3	2	7	6	—	—	2,9
4 и более комнат	5	—	—	2	1	2	10	4,0
не указавшие число комнат	2	1	1	—	—	—	—	1,5
Домохозяйства, проживающие в отдельных квартирах	100987	32114	31209	21122	11266	5276	28813	2,3
в том числе занимают:								
часть комнаты	415	285	85	35	7	3	16	1,5
1 комнату	28505	16026	8279	3115	879	206	1091	1,6
2 комнаты	43609	11638	15523	10029	4715	1704	9156	2,3
3 комнаты	22827	3120	5905	6614	4581	2607	14345	3,0
4 и более комнат	3972	474	913	1012	911	662	3675	3,2
не указавшие число комнат	1659	571	504	317	173	94	530	2,3
Домохозяйства, проживающие в коммунальных квартирах	7301	2884	2072	1321	663	361	2050	2,1
в том числе занимают:								
часть комнаты	211	190	10	8	2	1	5	1,2
1 комнату	4573	2108	1404	720	255	86	491	1,9

	Всего частных домохозяйств	в том числе домохозяйства, состоящие из						Средний размер домохозяйства, человек
		1 человека	2 человек	3 человек	4 человек	5 и более человек		
						число домохозяйств	в них лиц	
2 комнаты	1283	194	350	364	231	144	812	2,9
3 комнаты	191	17	33	40	47	54	302	3,6
4 и более комнат	31	4	6	5	6	10	58	3,6
не указавшие число комнат	1012	371	269	184	122	66	382	2,3
Домохозяйства, не указавшие тип квартиры	10799	3962	2966	2039	1158	674	3764	2,3
муниципальный округ Московская застава								
Городские населенные пункты								
Домохозяйства, проживающие в индивидуальных (одноквартирных) домах, отдельных и коммунальных квартирах	17846	5290	5277	3859	2249	1171	6531	2,4
в том числе занимают:								
часть комнаты	159	129	21	6	2	1	5	1,3
1 комнату	3862	1881	1161	567	191	62	369	1,8
2 комнаты	6113	1531	2165	1394	742	281	1558	2,4
3 комнаты	3513	442	847	1022	733	469	2589	3,1
4 и более комнат	689	78	145	180	167	119	665	3,3
не указавшие число комнат	3510	1229	938	690	414	239	1345	2,3
Домохозяйства, проживающие в индивидуальных(одноквартирных) домах частного жилищного фонда	2	1	—	—	1	—	—	2,5
в том числе занимают:								
часть комнаты	—	—	—	—	—	—	—	—
1 комнату	—	—	—	—	—	—	—	—
2 комнаты	1	—	—	—	1	—	—	4,0
3 комнаты	—	—	—	—	—	—	—	—
4 и более комнат	—	—	—	—	—	—	—	—
не указавшие число комнат	1	1	—	—	—	—	—	1,0
Домохозяйства, проживающие в отдельных квартирах	11123	2745	3446	2604	1553	775	4275	2,5
в том числе занимают:								
часть комнаты	47	36	9	1	1	—	—	1,3
1 комнату	1262	671	382	152	46	11	57	1,7
2 комнаты	5324	1400	1953	1190	597	184	1012	2,3
3 комнаты	3341	426	815	984	685	431	2380	3,0
4 и более комнат	669	76	141	178	161	113	629	3,2
не указавшие число комнат	480	136	146	99	63	36	197	2,4
Домохозяйства, проживающие в коммунальных квартирах	4132	1586	1140	758	411	237	1355	2,2
в том числе занимают:								
часть комнаты	104	88	9	5	1	1	5	1,3
1 комнату	2486	1149	739	404	144	50	287	1,9
2 комнаты	661	93	171	172	132	93	526	3,0
3 комнаты	107	5	19	22	31	30	168	3,7
4 и более комнат	12	2	3	—	3	4	26	3,8
не указавшие число комнат	762	249	199	155	100	59	343	2,4
Домохозяйства, не указавшие тип квартиры	2589	958	691	497	284	159	901	2,3
муниципальный округ Гагаринское								
Городские населенные пункты								
Домохозяйства, проживающие в индивидуальных (одноквартирных) домах, отдельных и коммунальных квартирах	26973	9975	8422	5091	2508	977	5346	2,1

	Всего частных домохозяйств	в том числе домохозяйства, состоящие из						Средний размер домохозяйства, человек
		1 человека	2 человек	3 человек	4 человек	5 и более человек		
						число домохозяйств	в них лиц	
в том числе занимают:								
часть комнаты	112	74	28	10	—	—	—	1,4
1 комнату	8900	5294	2431	841	282	52	273	1,6
2 комнаты	11883	3315	4205	2790	1170	403	2157	2,3
3 комнаты	4207	583	1210	1147	834	433	2375	2,9
4 и более комнат	159	12	33	32	44	38	214	3,5
не указавшие число комнат	1712	697	515	271	178	51	327	2,1
Домохозяйства, проживающие в индивидуальных(одноквартирных) домах частного жилищного фонда	5	1	1	1	2	—	—	2,8
в том числе занимают:								
часть комнаты	—	—	—	—	—	—	—	—
1 комнату	—	—	—	—	—	—	—	—
2 комнаты	3	1	1	—	1	—	—	2,3
3 комнаты	2	—	—	1	1	—	—	3,5
4 и более комнат	—	—	—	—	—	—	—	—
не указавшие число комнат	—	—	—	—	—	—	—	—
Домохозяйства, проживающие в отдельных квартирах	23912	8794	7494	4567	2201	856	4648	2,1
в том числе занимают:								
часть комнаты	105	69	28	8	—	—	—	1,4
1 комнату	8144	4946	2197	741	217	43	223	1,6
2 комнаты	11259	3128	4012	2636	1111	372	1990	2,3
3 комнаты	4057	559	1166	1115	812	405	2231	2,9
4 и более комнат	148	10	31	31	43	33	188	3,5
не указавшие число комнат	199	82	60	36	18	3	16	2,0
Домохозяйства, проживающие в коммунальных квартирах	519	197	159	94	45	24	135	2,1
в том числе занимают:								
часть комнаты	6	4	—	2	—	—	—	1,7
1 комнату	379	169	117	56	30	7	39	1,9
2 комнаты	111	17	37	33	14	10	60	2,8
3 комнаты	14	2	3	2	1	6	31	3,5
4 и более комнат	2	—	1	—	—	1	5	3,5
не указавшие число комнат	7	5	1	1	—	—	—	1,4
Домохозяйства, не указавшие тип квартиры	2537	983	768	429	260	97	563	2,1
муниципальный округ Новоизмайловское								
Городские населенные пункты								
Домохозяйства, проживающие в индивидуальных (одноквартирных) домах, отдельных и коммунальных квартирах	29618	9730	8917	6074	3256	1641	8987	2,3
в том числе занимают:								
часть комнаты	228	178	30	15	3	2	10	1,3
1 комнату	9200	5096	2630	1090	297	87	479	1,7
2 комнаты	11246	3013	3903	2536	1303	491	2621	2,3
3 комнаты	6170	969	1627	1763	1139	672	3708	2,9
4 и более комнат	2334	312	588	593	473	368	2056	3,1
не указавшие число комнат	440	162	139	77	41	21	113	2,2
Домохозяйства, проживающие в индивидуальных(одноквартирных) домах частного жилищного фонда	74	29	23	15	6	1	5	2,0
в том числе занимают:								
часть комнаты	1	—	—	1	—	—	—	3,0

	Всего частных домохозяйств	в том числе домохозяйства, состоящие из						Средний размер домохозяйства, человек
		1 человека	2 человек	3 человек	4 человек	5 и более человек		
						число домохозяйств	в них лиц	
1 комнату	41	22	15	2	2	—	—	1,6
2 комнаты	21	6	6	8	—	1	5	2,2
3 комнаты	11	1	2	4	4	—	—	3,0
4 и более комнат	—	—	—	—	—	—	—	—
не указавшие число комнат	—	—	—	—	—	—	—	—
Домохозяйства, проживающие в отдельных квартирах	27643	8973	8349	5698	3086	1537	8405	2,3
в том числе занимают:								
часть комнаты	142	94	30	14	2	2	10	1,5
1 комнату	8215	4611	2308	950	273	73	397	1,7
2 комнаты	10743	2910	3751	2403	1224	455	2426	2,3
3 комнаты	6002	943	1593	1714	1107	645	3569	2,9
4 и более комнат	2266	299	578	577	462	350	1939	3,1
не указавшие число комнат	275	116	89	40	18	12	64	2,0
Домохозяйства, проживающие в коммунальных квартирах	909	390	247	181	55	36	200	2,0
в том числе занимают:								
часть комнаты	85	84	—	—	1	—	—	1,0
1 комнату	556	264	174	92	14	12	69	1,8
2 комнаты	233	36	69	76	34	18	99	2,7
3 комнаты	23	2	3	10	5	3	16	3,2
4 и более комнат	7	2	—	2	1	2	11	3,3
не указавшие число комнат	5	2	1	1	—	1	5	2,4
Домохозяйства, не указавшие тип квартиры	992	338	298	180	109	67	377	2,3
муниципальный округ Пулковский меридиан								
Городские населенные пункты								
Домохозяйства, проживающие в индивидуальных (одноквартирных) домах, отдельных и коммунальных квартирах	16280	4401	4859	3605	2135	1280	7030	2,5
в том числе занимают:								
часть комнаты	48	25	11	8	3	1	6	1,9
1 комнату	3181	1677	965	394	124	21	112	1,7
2 комнаты	5753	1347	2031	1378	702	295	1593	2,4
3 комнаты	3695	410	909	1053	778	545	2990	3,1
4 и более комнат	377	30	59	83	108	97	543	3,6
не указавшие число комнат	3226	912	884	689	420	321	1786	2,5
Домохозяйства, проживающие в индивидуальных(одноквартирных) домах частного жилищного фонда	18	4	3	6	2	3	15	2,8
в том числе занимают:								
часть комнаты	1	—	—	1	—	—	—	3,0
1 комнату	1	1	—	—	—	—	—	1,0
2 комнаты	6	1	2	1	1	1	5	2,8
3 комнаты	4	2	—	2	—	—	—	2,0
4 и более комнат	5	—	—	2	1	2	10	4,0
не указавшие число комнат	1	—	1	—	—	—	—	2,0
Домохозяйства, проживающие в отдельных квартирах	12386	3268	3759	2785	1637	937	5143	2,5
в том числе занимают:								
часть комнаты	38	20	9	5	3	1	6	1,9
1 комнату	2534	1377	755	304	82	16	86	1,7
2 комнаты	5427	1294	1918	1289	650	276	1491	2,4
3 комнаты	3552	388	888	1015	745	516	2829	3,1

	Всего частных домохозяйств	в том числе домохозяйства, состоящие из						Средний размер домохозяйства, человек
		1 человека	2 человек	3 человек	4 человек	5 и более человек		
						число домохозяйств	в них лиц	
4 и более комнат	362	30	58	80	103	91	510	3,6
не указавшие число комнат	473	159	131	92	54	37	221	2,4
Домохозяйства, проживающие в коммунальных квартирах	927	375	285	149	90	28	156	2,1
в том числе занимают:								
часть комнаты	4	3	—	1	—	—	—	1,5
1 комнату	568	253	191	78	41	5	26	1,9
2 комнаты	144	19	46	45	26	8	43	2,7
3 комнаты	27	4	2	3	9	9	55	4,0
4 и более комнат	6	—	1	1	1	3	16	4,2
не указавшие число комнат	178	96	45	21	13	3	16	1,8
Домохозяйства, не указавшие тип квартиры	2949	754	812	665	406	312	1716	2,6
муниципальный округ Звездное								
Городские населенные пункты								
Домохозяйства, проживающие в индивидуальных (одноквартирных) домах, отдельных и коммунальных квартирах	28472	9600	8800	5875	2951	1246	6753	2,2
в том числе занимают:								
часть комнаты	95	77	10	7	1	—	—	1,3
1 комнату	9155	4847	2861	1077	294	76	403	1,7
2 комнаты	11244	3014	4016	2602	1176	436	2343	2,3
3 комнаты	6012	840	1477	1825	1247	623	3403	2,9
4 и более комнат	544	61	106	150	148	79	429	3,2
не указавшие число комнат	1422	761	330	214	85	32	175	1,8
Домохозяйства, проживающие в индивидуальных(одноквартирных) домах частного жилищного фонда	3	1	1	—	1	—	—	2,3
в том числе занимают:								
часть комнаты	—	—	—	—	—	—	—	—
1 комнату	1	—	1	—	—	—	—	2,0
2 комнаты	1	1	—	—	—	—	—	1,0
3 комнаты	1	—	—	—	1	—	—	4,0
4 и более комнат	—	—	—	—	—	—	—	—
не указавшие число комнат	—	—	—	—	—	—	—	—
Домохозяйства, проживающие в отдельных квартирах	25923	8334	8161	5468	2789	1171	6342	2,3
в том числе занимают:								
часть комнаты	83	66	9	7	1	—	—	1,3
1 комнату	8350	4421	2637	968	261	63	328	1,7
2 комнаты	10856	2906	3889	2511	1133	417	2237	2,3
3 комнаты	5875	804	1443	1786	1232	610	3336	2,9
4 и более комнат	527	59	105	146	142	75	409	3,2
не указавшие число комнат	232	78	78	50	20	6	32	2,1
Домохозяйства, проживающие в коммунальных квартирах	814	336	241	139	62	36	204	2,1
в том числе занимают:								
часть комнаты	12	11	1	—	—	—	—	1,1
1 комнату	584	273	183	90	26	12	70	1,9
2 комнаты	134	29	27	38	25	15	84	2,8
3 комнаты	20	4	6	3	1	6	32	3,1
4 и более комнат	4	—	1	2	1	—	—	3,0
не указавшие число комнат	60	19	23	6	9	3	18	2,3
Домохозяйства, не указавшие тип квартиры	1732	929	397	268	99	39	207	1,8

	Всего частных домохозяйств	в том числе домохозяйства, состоящие из						Средний размер домохозяйства, человек
		1 человека	2 человек	3 человек	4 человек	5 и более человек		
						число домохозяйств	в них лиц	
Невский район								
Городские населенные пункты								
Домохозяйства, проживающие в индивидуальных (одноквартирных) домах, отдельных и коммунальных квартирах	184635	50810	53611	42640	24514	13060	72229	2,5
в том числе занимают:								
часть комнаты	1014	684	203	74	38	15	84	1,5
1 комнату	45000	22983	13704	6014	1836	463	2485	1,7
2 комнаты	59379	10186	20662	17092	8374	3065	16409	2,6
3 комнаты	33400	2263	6360	10048	8815	5914	32647	3,4
4 и более комнат	2736	90	327	532	755	1032	6211	4,2
не указавшие число комнат	43106	14604	12355	8880	4696	2571	14393	2,3
Домохозяйства, проживающие в индивидуальных(одноквартирных) домах частного жилищного фонда	393	123	112	83	49	26	143	2,4
в том числе занимают:								
часть комнаты	—	—	—	—	—	—	—	—
1 комнату	129	57	41	23	5	3	21	1,9
2 комнаты	114	22	41	29	16	6	31	2,5
3 комнаты	58	8	11	19	13	7	38	3,1
4 и более комнат	10	—	—	1	4	5	28	4,7
не указавшие число комнат	82	36	19	11	11	5	25	2,1
Домохозяйства, проживающие в отдельных квартирах	144235	36553	42107	34584	20243	10748	59139	2,5
в том числе занимают:								
часть комнаты	737	508	131	55	31	12	69	1,5
1 комнату	33643	17587	10281	4269	1239	267	1415	1,7
2 комнаты	54556	9554	19159	15660	7485	2698	14377	2,6
3 комнаты	31788	2178	6088	9568	8365	5589	30850	3,4
4 и более комнат	2507	79	306	499	703	920	5480	4,2
не указавшие число комнат	21004	6647	6142	4533	2420	1262	6948	2,3
Домохозяйства, проживающие в коммунальных квартирах	16372	6216	4699	3142	1572	743	4178	2,2
в том числе занимают:								
часть комнаты	239	148	65	17	7	2	10	1,5
1 комнату	9401	4334	2845	1514	535	173	935	1,9
2 комнаты	3055	352	850	943	634	276	1552	2,9
3 комнаты	495	22	71	145	136	121	680	3,7
4 и более комнат	112	4	12	18	27	51	323	4,6
не указавшие число комнат	3070	1356	856	505	233	120	678	2,0
Домохозяйства, не указавшие тип квартиры	23635	7918	6693	4831	2650	1543	8769	2,3
муниципальный округ Невская застава								
Городские населенные пункты								
Домохозяйства, проживающие в индивидуальных (одноквартирных) домах, отдельных и коммунальных квартирах	12077	3683	3409	2598	1499	888	5130	2,4
в том числе занимают:								
часть комнаты	79	47	18	9	3	2	10	1,7
1 комнату	2645	1233	804	405	155	48	258	1,9
2 комнаты	2618	482	849	695	406	186	1036	2,6
3 комнаты	1407	124	288	403	333	259	1464	3,3
4 и более комнат	105	3	16	18	35	33	209	4,2

	Всего частных домохозяйств	в том числе домохозяйства, состоящие из						Средний размер домохозяйства, человек
		1 человека	2 человек	3 человек	4 человек	5 и более человек		
						число домохозяйств	в них лиц	
не указавшие число комнат	5223	1794	1434	1068	567	360	2153	2,4
Домохозяйства, проживающие в индивидуальных(одноквартирных) домах частного жилищного фонда	14	3	5	3	2	1	5	2,5
в том числе занимают:								
часть комнаты	—	—	—	—	—	—	—	—
1 комнату	3	1	2	—	—	—	—	1,7
2 комнаты	10	2	3	3	1	1	5	2,6
3 комнаты	1	—	—	—	1	—	—	4,0
4 и более комнат	—	—	—	—	—	—	—	—
не указавшие число комнат	—	—	—	—	—	—	—	—
Домохозяйства, проживающие в отдельных квартирах	5837	1478	1699	1343	831	486	2697	2,6
в том числе занимают:								
часть комнаты	20	13	4	3	—	—	—	1,5
1 комнату	1259	629	382	170	62	16	87	1,8
2 комнаты	2187	425	738	565	321	138	744	2,6
3 комнаты	1295	117	269	374	305	230	1292	3,3
4 и более комнат	78	2	12	17	26	21	126	3,9
не указавшие число комнат	998	292	294	214	117	81	448	2,4
Домохозяйства, проживающие в коммунальных квартирах	2300	840	643	461	230	126	758	2,3
в том числе занимают:								
часть комнаты	53	33	11	5	3	1	5	1,6
1 комнату	1286	549	398	223	86	30	160	2,0
2 комнаты	358	47	85	109	79	38	241	3,1
3 комнаты	69	4	12	18	14	21	126	3,8
4 и более комнат	20	—	3	1	6	10	71	5,2
не указавшие число комнат	514	207	134	105	42	26	155	2,2
Домохозяйства, не указавшие тип квартиры	3926	1362	1062	791	436	275	1670	2,4
муниципальный округ Ивановский								
Городские населенные пункты								
Домохозяйства, проживающие в индивидуальных (одноквартирных) домах, отдельных и коммунальных квартирах	11062	3456	3135	2351	1361	759	4192	2,4
в том числе занимают:								
часть комнаты	104	69	23	10	1	1	5	1,5
1 комнату	2212	1061	678	332	110	31	180	1,8
2 комнаты	2614	485	875	673	414	167	893	2,6
3 комнаты	1276	76	263	379	317	241	1329	3,4
4 и более комнат	149	6	18	34	52	39	227	3,9
не указавшие число комнат	4707	1759	1278	923	467	280	1558	2,2
Домохозяйства, проживающие в индивидуальных(одноквартирных) домах частного жилищного фонда	2	1	—	—	—	1	5	3,0
в том числе занимают:								
часть комнаты	—	—	—	—	—	—	—	—
1 комнату	—	—	—	—	—	—	—	—
2 комнаты	1	1	—	—	—	—	—	1,0
3 комнаты	—	—	—	—	—	—	—	—
4 и более комнат	—	—	—	—	—	—	—	—
не указавшие число комнат	1	—	—	—	—	1	5	5,0
Домохозяйства, проживающие в отдельных квартирах	7971	2150	2282	1834	1098	607	3342	2,5

	Всего частных домохозяйств	в том числе домохозяйства, состоящие из						Средний размер домохозяйства, человек
		1 человека	2 человек	3 человек	4 человек	5 и более человек		
						число домохозяйств	в них лиц	
в том числе занимают:								
часть комнаты	57	37	11	8	—	1	5	1,5
1 комнату	1076	542	333	150	45	6	35	1,7
2 комнаты	2275	433	782	584	346	130	685	2,6
3 комнаты	1198	73	243	362	293	227	1250	3,4
4 и более комнат	142	5	18	34	49	36	212	3,9
не указавшие число комнат	3223	1060	895	696	365	207	1155	2,3
Домохозяйства, проживающие в коммунальных квартирах	2710	1172	750	456	208	124	698	2,1
в том числе занимают:								
часть комнаты	43	28	12	2	1	—	—	1,4
1 комнату	1104	504	333	179	63	25	145	1,9
2 комнаты	310	49	86	82	60	33	186	2,9
3 комнаты	47	—	14	14	9	10	55	3,4
4 и более комнат	6	1	—	—	2	3	15	4,0
не указавшие число комнат	1200	590	305	179	73	53	297	1,9
Домохозяйства, не указавшие тип квартиры	379	133	103	61	55	27	147	2,3
муниципальный округ Обуховский								
Городские населенные пункты								
Домохозяйства, проживающие в индивидуальных (одноквартирных) домах, отдельных и коммунальных квартирах	18660	5354	5545	4175	2421	1165	6378	2,4
в том числе занимают:								
часть комнаты	143	86	36	8	9	4	23	1,7
1 комнату	6794	3473	2097	876	270	78	419	1,7
2 комнаты	8543	1439	2876	2458	1280	490	2621	2,6
3 комнаты	2623	194	409	724	770	526	2938	3,5
4 и более комнат	136	6	15	23	44	48	278	4,1
не указавшие число комнат	421	156	112	86	48	19	99	2,2
Домохозяйства, проживающие в индивидуальных(одноквартирных) домах частного жилищного фонда	12	4	2	4	2	—	—	2,3
в том числе занимают:								
часть комнаты	—	—	—	—	—	—	—	—
1 комнату	1	1	—	—	—	—	—	1,0
2 комнаты	7	2	2	2	1	—	—	2,3
3 комнаты	3	1	—	1	1	—	—	2,7
4 и более комнат	1	—	—	1	—	—	—	3,0
не указавшие число комнат	—	—	—	—	—	—	—	—
Домохозяйства, проживающие в отдельных квартирах	14398	3780	4345	3366	1951	956	5239	2,5
в том числе занимают:								
часть комнаты	76	47	13	6	7	3	18	1,8
1 комнату	4090	2211	1283	449	117	30	156	1,6
2 комнаты	7549	1294	2619	2170	1067	399	2133	2,6
3 комнаты	2437	182	383	685	709	478	2671	3,5
4 и более комнат	111	4	13	17	39	38	218	4,1
не указавшие число комнат	135	42	34	39	12	8	43	2,4
Домохозяйства, проживающие в коммунальных квартирах	3528	1316	991	680	367	174	955	2,2
в том числе занимают:								
часть комнаты	65	37	23	2	2	1	5	1,6
1 комнату	2529	1177	753	409	143	47	257	1,9
2 комнаты	786	87	195	242	179	83	444	3,0
3 комнаты	111	8	12	21	36	34	194	3,9

	Всего частных домохозяйств	в том числе домохозяйства, состоящие из						Средний размер домохозяйства, человек
		1 человека	2 человек	3 человек	4 человек	5 и более человек		
						число домохозяйств	в них лиц	
4 и более комнат	18	1	1	4	3	9	55	4,6
не указавшие число комнат	19	6	7	2	4	—	—	2,2
Домохозяйства, не указавшие тип квартиры	722	254	207	125	101	35	184	2,3
муниципальный округ Рыбацкое								
Городские населенные пункты								
Домохозяйства, проживающие в индивидуальных (одноквартирных) домах, отдельных и коммунальных квартирах	20300	4644	5448	5041	3191	1976	11201	2,7
в том числе занимают:								
часть комнаты	88	63	13	8	3	1	5	1,5
1 комнату	5629	2566	1834	873	290	66	358	1,8
2 комнаты	6869	904	2236	2220	1123	386	2068	2,7
3 комнаты	4613	179	687	1315	1352	1080	6035	3,7
4 и более комнат	436	13	27	68	91	237	1517	4,9
не указавшие число комнат	2665	919	651	557	332	206	1218	2,4
Домохозяйства, проживающие в индивидуальных(одноквартирных) домах частного жилищного фонда	6	2	1	—	1	2	12	3,3
в том числе занимают:								
часть комнаты	—	—	—	—	—	—	—	—
1 комнату	1	1	—	—	—	—	—	1,0
2 комнаты	—	—	—	—	—	—	—	—
3 комнаты	1	—	—	—	1	—	—	4,0
4 и более комнат	1	—	—	—	—	1	7	7,0
не указавшие число комнат	3	1	1	—	—	1	5	2,7
Домохозяйства, проживающие в отдельных квартирах	17460	3783	4714	4399	2823	1741	9830	2,7
в том числе занимают:								
часть комнаты	77	54	11	8	3	1	5	1,5
1 комнату	4873	2282	1572	726	243	50	269	1,8
2 комнаты	6441	861	2108	2078	1039	355	1905	2,7
3 комнаты	4402	169	659	1249	1289	1036	5793	3,7
4 и более комнат	401	9	26	65	88	213	1346	4,9
не указавшие число комнат	1266	408	338	273	161	86	512	2,4
Домохозяйства, проживающие в коммунальных квартирах	708	194	220	174	89	31	161	2,4
в том числе занимают:								
часть комнаты	9	7	2	—	—	—	—	1,2
1 комнату	482	165	167	105	35	10	51	2,1
2 комнаты	150	10	39	48	40	13	68	3,1
3 комнаты	22	—	1	9	8	4	22	3,8
4 и более комнат	6	1	1	1	—	3	15	3,5
не указавшие число комнат	39	11	10	11	6	1	5	2,4
Домохозяйства, не указавшие тип квартиры	2126	665	513	468	278	202	1198	2,5
муниципальный округ № 53								
Городские населенные пункты								
Домохозяйства, проживающие в индивидуальных (одноквартирных) домах, отдельных и коммунальных квартирах	23632	6779	7138	5269	2962	1484	8132	2,4
в том числе занимают:								
часть комнаты	109	73	29	6	1	—	—	1,4
1 комнату	5771	2841	1824	778	251	77	409	1,8
2 комнаты	7833	1272	2638	2285	1202	436	2329	2,6

	Всего частных домохозяйств	в том числе домохозяйства, состоящие из						Средний размер домохозяйства, человек
		1 человек	2 человек	3 человек	4 человек	5 и более человек		
						число домохозяйств	в них лиц	
3 комнаты	2752	188	504	767	767	526	2913	3,4
4 и более комнат	130	4	12	29	29	56	350	4,5
не указавшие число комнат	7037	2401	2131	1404	712	389	2131	2,3
Домохозяйства, проживающие в индивидуальных(одноквартирных) домах частного жилищного фонда в том числе занимают:								
часть комнаты	–	–	–	–	–	–	–	–
1 комнату	97	43	28	19	4	3	21	2,0
2 комнаты	73	10	30	20	10	3	16	2,5
3 комнаты	34	4	8	13	6	3	18	3,0
4 и более комнат	2	–	–	–	1	1	5	4,5
не указавшие число комнат	22	9	3	5	3	2	10	2,4
Домохозяйства, проживающие в отдельных квартирах в том числе занимают:								
часть комнаты	78	56	18	3	1	–	–	1,3
1 комнату	4054	2003	1312	532	158	49	254	1,8
2 комнаты	7288	1198	2463	2139	1100	388	2055	2,6
3 комнаты	2599	180	476	721	727	495	2736	3,4
4 и более комнат	116	3	9	27	27	50	312	4,5
не указавшие число комнат	3190	994	969	680	358	189	1042	2,3
Домохозяйства, проживающие в коммунальных квартирах в том числе занимают:								
часть комнаты	25	11	11	3	–	–	–	1,7
1 комнату	1482	721	442	212	85	22	118	1,8
2 комнаты	312	39	96	81	65	31	180	2,9
3 комнаты	46	2	7	14	14	9	50	3,6
4 и более комнат	8	1	2	2	1	2	12	3,4
не указавшие число комнат	591	279	172	85	35	20	107	1,9
Домохозяйства, не указавшие тип квартиры	3615	1226	1092	713	367	217	1196	2,3
муниципальный округ № 54								
Городские населенные пункты								
Домохозяйства, проживающие в индивидуальных (одноквартирных) домах, отдельных и коммунальных квартирах	26241	7478	7922	5962	3230	1649	8998	2,4
в том числе занимают:								
часть комнаты	166	118	29	8	10	1	5	1,5
1 комнату	5126	2739	1539	670	148	30	154	1,7
2 комнаты	7783	1465	2813	2136	1011	358	1902	2,5
3 комнаты	4287	351	930	1331	1059	616	3354	3,2
4 и более комнат	479	13	52	85	149	180	1017	4,1
не указавшие число комнат	8400	2792	2559	1732	853	464	2566	2,3
Домохозяйства, проживающие в индивидуальных(одноквартирных) домах частного жилищного фонда в том числе занимают:								
часть комнаты	–	–	–	–	–	–	–	–
1 комнату	3	1	1	1	–	–	–	2,0
2 комнаты	2	1	–	–	1	–	–	2,5
3 комнаты	3	1	–	1	–	1	5	3,0
4 и более комнат	1	–	–	–	1	–	–	4,0
не указавшие число комнат	2	1	1	–	–	–	–	1,5

	Всего частных домохозяйств	в том числе домохозяйства, состоящие из						Средний размер домохозяйства, человек
		1 человека	2 человек	3 человек	4 человек	5 и более человек		
						число домохозяйств	в них лиц	
Домохозяйства, проживающие в отдельных квартирах	20382	5481	6165	4787	2630	1319	7157	2,4
в том числе занимают:								
часть комнаты	154	111	25	7	10	1	5	1,5
1 комнату	4241	2291	1279	535	118	18	91	1,7
2 комнаты	7295	1404	2623	2003	931	334	1771	2,5
3 комнаты	4056	337	897	1247	1002	573	3127	3,2
4 и более комнат	449	13	51	79	140	166	928	4,1
не указавшие число комнат	4187	1325	1290	916	429	227	1235	2,3
Домохозяйства, проживающие в коммунальных квартирах	1081	366	326	225	110	54	307	2,3
в том числе занимают:								
часть комнаты	10	6	3	1	—	—	—	1,5
1 комнату	580	261	177	105	25	12	63	1,9
2 комнаты	248	36	77	69	48	18	100	2,8
3 комнаты	50	4	7	14	15	10	55	3,5
4 и более комнат	15	—	—	5	3	7	49	5,1
не указавшие число комнат	178	59	62	31	19	7	40	2,2
Домохозяйства, не указавшие тип квартиры	4767	1627	1429	948	488	275	1529	2,3
муниципальный округ Невский округ								
Городские населенные пункты								
Домохозяйства, проживающие в индивидуальных (одноквартирных) домах, отдельных и коммунальных квартирах	24525	6712	7247	5653	3166	1747	9578	2,5
в том числе занимают:								
часть комнаты	131	102	19	6	2	2	10	1,3
1 комнату	5670	2975	1703	703	236	53	289	1,7
2 комнаты	8088	1455	2886	2235	1104	408	2192	2,5
3 комнаты	4811	354	976	1499	1130	852	4690	3,3
4 и более комнат	395	17	60	85	105	128	720	3,9
не указавшие число комнат	5430	1809	1603	1125	589	304	1677	2,3
Домохозяйства, проживающие в индивидуальных(одноквартирных) домах частного жилищного фонда	112	43	31	12	18	8	41	2,3
в том числе занимают:								
часть комнаты	—	—	—	—	—	—	—	—
1 комнату	21	10	9	1	1	—	—	1,7
2 комнаты	19	6	5	3	3	2	10	2,5
3 комнаты	14	2	3	3	4	2	10	3,1
4 и более комнат	5	—	—	—	2	3	16	4,8
не указавшие число комнат	53	25	14	5	8	1	5	2,0
Домохозяйства, проживающие в отдельных квартирах	19708	5077	5832	4654	2647	1498	8210	2,5
в том числе занимают:								
часть комнаты	113	88	16	5	2	2	10	1,4
1 комнату	4341	2311	1293	527	172	38	207	1,7
2 комнаты	7399	1373	2643	2021	989	373	2000	2,5
3 комнаты	4596	346	939	1425	1075	811	4462	3,3
4 и более комнат	356	17	56	80	92	111	627	3,8
не указавшие число комнат	2903	942	885	596	317	163	904	2,3
Домохозяйства, проживающие в коммунальных квартирах	1961	703	595	399	200	64	354	2,2
в том числе занимают:								
часть комнаты	17	14	2	1	—	—	—	1,2

	Всего частных домохозяйств	в том числе домохозяйства, состоящие из						Средний размер домохозяйства, человек
		1 человека	2 человек	3 человек	4 человек	5 и более человек		
						число домохозяйств	в них лиц	
1 комнату	1075	531	332	145	55	12	64	1,8
2 комнаты	485	48	154	169	88	26	146	2,8
3 комнаты	90	1	12	37	23	17	94	3,6
4 и более комнат	22	—	4	3	9	6	33	3,9
не указавшие число комнат	272	109	91	44	25	3	17	2,0
Домохозяйства, не указавшие тип квартиры	2744	889	789	588	301	177	973	2,3
муниципальный округ Оккервиль								
Городские населенные пункты								
Домохозяйства, проживающие в индивидуальных (одноквартирных) домах, отдельных и коммунальных квартирах	24345	6608	7128	5668	3198	1743	9549	2,5
в том числе занимают:								
часть комнаты	106	65	22	14	4	1	6	1,6
1 комнату	5488	2873	1622	754	197	42	222	1,7
2 комнаты	7583	1494	2737	2049	941	362	1936	2,5
3 комнаты	5322	442	1168	1592	1289	831	4541	3,2
4 и более комнат	545	13	84	113	152	183	1071	4,0
не указавшие число комнат	5301	1721	1495	1146	615	324	1773	2,3
Домохозяйства, проживающие в индивидуальных (одноквартирных) домах частного жилищного фонда	3	—	—	2	—	1	5	3,7
в том числе занимают:								
часть комнаты	—	—	—	—	—	—	—	—
1 комнату	1	—	—	1	—	—	—	3,0
2 комнаты	1	—	—	1	—	—	—	3,0
3 комнаты	1	—	—	—	—	1	5	5,0
4 и более комнат	—	—	—	—	—	—	—	—
не указавшие число комнат	—	—	—	—	—	—	—	—
Домохозяйства, проживающие в отдельных квартирах	19828	5029	5883	4707	2718	1491	8136	2,5
в том числе занимают:								
часть комнаты	81	48	19	10	3	1	6	1,7
1 комнату	4470	2328	1347	612	155	28	150	1,7
2 комнаты	6995	1418	2546	1860	845	326	1739	2,5
3 комнаты	5128	429	1134	1539	1236	790	4316	3,2
4 и более комнат	519	12	78	111	148	170	985	4,0
не указавшие число комнат	2635	794	759	575	331	176	940	2,4
Домохозяйства, проживающие в коммунальных квартирах	1502	526	414	328	157	77	431	2,3
в том числе занимают:								
часть комнаты	17	12	1	3	1	—	—	1,6
1 комнату	782	382	227	123	38	12	62	1,8
2 комнаты	380	34	106	137	72	31	172	2,9
3 комнаты	54	3	5	16	15	15	79	3,7
4 и более комнат	14	—	1	1	2	10	68	5,8
не указавшие число комнат	255	95	74	48	29	9	50	2,2
Домохозяйства, не указавшие тип квартиры	3012	1053	831	631	323	174	977	2,3
муниципальный округ Правобережный								
Городские населенные пункты								
Домохозяйства, проживающие в индивидуальных (одноквартирных) домах, отдельных и коммунальных квартирах	23793	6096	6639	5923	3486	1649	9071	2,5

	Всего частных домохозяйств	в том числе домохозяйства, состоящие из						Средний размер домохозяйства, человек
		1 человека	2 человек	3 человек	4 человек	5 и более человек		
						число домохозяйств	в них лиц	
в том числе занимают:								
часть комнаты	88	61	14	5	5	3	20	1,6
1 комнату	5665	3222	1603	623	179	38	196	1,6
2 комнаты	7448	1190	2752	2341	893	272	1432	2,5
3 комнаты	6309	355	1135	2038	1798	983	5383	3,4
4 и более комнат	361	15	43	77	98	128	822	4,3
не указавшие число комнат	3922	1253	1092	839	513	225	1218	2,4
Домохозяйства, проживающие в индивидуальных(одноквартирных) домах частного жилищного фонда	5	—	2	3	—	—	—	2,6
в том числе занимают:								
часть комнаты	—	—	—	—	—	—	—	—
1 комнату	2	—	1	1	—	—	—	2,5
2 комнаты	1	—	1	—	—	—	—	2,0
3 комнаты	1	—	—	1	—	—	—	3,0
4 и более комнат	—	—	—	—	—	—	—	—
не указавшие число комнат	1	—	—	1	—	—	—	3,0
Домохозяйства, проживающие в отдельных квартирах	21326	5341	5940	5392	3174	1479	8129	2,5
в том числе занимают:								
часть комнаты	81	54	14	5	5	3	20	1,7
1 комнату	5239	2990	1480	568	169	32	166	1,6
2 комнаты	7127	1148	2637	2240	847	255	1345	2,5
3 комнаты	6077	345	1088	1966	1729	949	5203	3,4
4 и более комнат	335	14	43	69	94	115	726	4,2
не указавшие число комнат	2467	790	678	544	330	125	669	2,3
Домохозяйства, проживающие в коммунальных квартирах	118	46	30	22	11	9	47	2,2
в том числе занимают:								
часть комнаты	—	—	—	—	—	—	—	—
1 комнату	81	44	16	13	5	3	15	1,9
2 комнаты	26	2	12	6	3	3	15	2,7
3 комнаты	6	—	1	2	2	1	5	3,5
4 и более комнат	3	—	—	1	1	1	5	4,0
не указавшие число комнат	2	—	1	—	—	1	7	4,5
Домохозяйства, не указавшие тип квартиры	2344	709	667	506	301	161	895	2,4
Петроградский район								
Городские населенные пункты								
Домохозяйства, проживающие в индивидуальных (одноквартирных) домах, отдельных и коммунальных квартирах	51510	16144	15070	10758	6132	3406	19178	2,4
в том числе занимают:								
часть комнаты	393	295	76	14	8	—	—	1,3
1 комнату	18017	9480	5650	2110	607	170	914	1,7
2 комнаты	16914	3958	5816	4308	2061	771	4162	2,4
3 комнаты	10426	1516	2443	3037	2162	1268	6990	3,0
4 и более комнат	4696	624	819	1081	1152	1020	5833	3,4
не указавшие число комнат	1064	271	266	208	142	177	1279	3,1
Домохозяйства, проживающие в индивидуальных(одноквартирных) домах частного жилищного фонда	14	4	3	1	2	4	26	3,4
в том числе занимают:								
часть комнаты	—	—	—	—	—	—	—	—
1 комнату	1	1	—	—	—	—	—	1,0

	Всего частных домохозяйств	в том числе домохозяйства, состоящие из						Средний размер домохозяйства, человек
		1 человека	2 человек	3 человек	4 человек	5 и более человек		
						число домохозяйств	в них лиц	
2 комнаты	6	2	3	—	—	1	5	2,2
3 комнаты	2	1	—	—	1	—	—	2,5
4 и более комнат	3	—	—	1	1	1	7	4,7
не указавшие число комнат	2	—	—	—	—	2	14	7,0
Домохозяйства, проживающие в отдельных квартирах	29948	8175	8389	6705	4279	2400	13251	2,5
в том числе занимают:								
часть комнаты	94	65	23	3	3	—	—	1,4
1 комнату	4471	2719	1216	386	117	33	178	1,6
2 комнаты	11471	3238	4029	2579	1195	430	2311	2,3
3 комнаты	9239	1440	2233	2671	1868	1027	5623	2,9
4 и более комнат	4318	589	770	1000	1063	896	5065	3,3
не указавшие число комнат	355	124	118	66	33	14	74	2,2
Домохозяйства, проживающие в коммунальных квартирах	20045	7567	6288	3750	1646	794	4615	2,1
в том числе занимают:								
часть комнаты	292	223	53	11	5	—	—	1,3
1 комнату	13253	6597	4345	1698	480	133	716	1,7
2 комнаты	5116	644	1684	1647	829	312	1691	2,7
3 комнаты	961	50	155	309	245	202	1152	3,6
4 и более комнат	254	23	28	53	66	84	537	4,1
не указавшие число комнат	169	30	23	32	21	63	519	4,6
Домохозяйства, не указавшие тип квартиры	1503	398	390	302	205	208	1286	2,8
муниципальный округ Введенский								
Городские населенные пункты								
Домохозяйства, проживающие в индивидуальных (одноквартирных) домах, отдельных и коммунальных квартирах	7740	2227	2193	1719	958	643	3585	2,5
в том числе занимают:								
часть комнаты	98	75	17	5	1	—	—	1,3
1 комнату	2560	1313	825	313	85	24	135	1,7
2 комнаты	2536	532	890	682	312	120	653	2,5
3 комнаты	1663	210	333	513	359	248	1371	3,1
4 и более комнат	871	94	127	204	197	249	1414	3,6
не указавшие число комнат	12	3	1	2	4	2	12	3,3
Домохозяйства, проживающие в индивидуальных (одноквартирных) домах частного жилищного фонда	1	—	—	—	1	—	—	4,0
в том числе занимают:								
часть комнаты	—	—	—	—	—	—	—	—
1 комнату	—	—	—	—	—	—	—	—
2 комнаты	—	—	—	—	—	—	—	—
3 комнаты	—	—	—	—	—	—	—	—
4 и более комнат	1	—	—	—	1	—	—	4,0
не указавшие число комнат	—	—	—	—	—	—	—	—
Домохозяйства, проживающие в отдельных квартирах	4528	1084	1193	1092	663	496	2758	2,7
в том числе занимают:								
часть комнаты	16	11	4	1	—	—	—	1,4
1 комнату	625	349	189	69	11	7	39	1,6
2 комнаты	1667	442	583	394	177	71	383	2,3
3 комнаты	1448	200	297	443	299	209	1151	3,1
4 и более комнат	768	82	120	184	174	208	1178	3,6
не указавшие число комнат	4	—	—	1	2	1	7	4,5

	Всего частных домохозяйств	в том числе домохозяйства, состоящие из						Средний размер домохозяйства, человек
		1 человека	2 человек	3 человек	4 человек	5 и более человек		
						число домохозяйств	в них лиц	
Домохозяйства, проживающие в коммунальных квартирах	3090	1116	972	598	277	127	719	2,2
в том числе занимают:								
часть комнаты	79	61	13	4	1	—	—	1,3
1 комнату	1917	953	632	242	73	17	96	1,7
2 комнаты	832	83	293	276	132	48	265	2,8
3 комнаты	186	7	29	62	53	35	199	3,6
4 и более комнат	70	10	4	13	17	26	154	4,0
не указавшие число комнат	6	2	1	1	1	1	5	2,7
Домохозяйства, не указавшие тип квартиры	121	27	28	29	17	20	108	2,9
муниципальный округ Кронверкское								
Городские населенные пункты								
Домохозяйства, проживающие в индивидуальных (одноквартирных) домах, отдельных и коммунальных квартирах	8120	2331	2300	1768	1032	689	4150	2,5
в том числе занимают:								
часть комнаты	118	82	29	4	3	—	—	1,4
1 комнату	3107	1465	999	454	139	50	267	1,8
2 комнаты	2444	493	781	650	356	164	903	2,6
3 комнаты	1481	180	339	435	302	225	1270	3,1
4 и более комнат	683	61	111	172	188	151	906	3,6
не указавшие число комнат	287	50	41	53	44	99	804	4,4
Домохозяйства, проживающие в индивидуальных (одноквартирных) домах частного жилищного фонда	—	—	—	—	—	—	—	—
в том числе занимают:								
часть комнаты	—	—	—	—	—	—	—	—
1 комнату	—	—	—	—	—	—	—	—
2 комнаты	—	—	—	—	—	—	—	—
3 комнаты	—	—	—	—	—	—	—	—
4 и более комнат	—	—	—	—	—	—	—	—
не указавшие число комнат	—	—	—	—	—	—	—	—
Домохозяйства, проживающие в отдельных квартирах	4050	907	1104	995	662	382	2142	2,7
в том числе занимают:								
часть комнаты	33	23	9	—	1	—	—	1,4
1 комнату	521	278	152	66	20	5	29	1,7
2 комнаты	1568	378	525	387	187	91	500	2,4
3 комнаты	1277	161	309	376	272	159	887	3,0
4 и более комнат	613	57	98	159	172	127	726	3,5
не указавшие число комнат	38	10	11	7	10	—	—	2,4
Домохозяйства, проживающие в коммунальных квартирах	3666	1329	1106	691	319	221	1416	2,3
в том числе занимают:								
часть комнаты	81	55	20	4	2	—	—	1,4
1 комнату	2531	1159	829	382	117	44	233	1,8
2 комнаты	800	100	235	243	161	61	331	2,8
3 комнаты	153	13	17	45	24	54	313	3,9
4 и более комнат	42	2	5	8	9	18	144	5,1
не указавшие число комнат	59	—	—	9	6	44	395	7,6
Домохозяйства, не указавшие тип квартиры	404	95	90	82	51	86	592	3,3

	Всего частных домохозяйств	в том числе домохозяйства, состоящие из						Средний размер домохозяйства, человек
		1 человека	2 человек	3 человек	4 человек	5 и более человек		
						число домохозяйств	в них лиц	
муниципальный округ Посадский								
Городские населенные пункты								
Домохозяйства, проживающие в индивидуальных (одноквартирных) домах, отдельных и коммунальных квартирах	7590	2157	2284	1661	942	546	3051	2,4
в том числе занимают:								
часть комнаты	63	52	10	1	—	—	—	1,2
1 комнату	2964	1391	994	426	121	32	169	1,8
2 комнаты	2375	456	819	642	316	142	758	2,5
3 комнаты	1279	126	286	391	293	183	1021	3,2
4 и более комнат	596	71	92	131	157	145	827	3,5
не указавшие число комнат	313	61	83	70	55	44	276	3,0
Домохозяйства, проживающие в индивидуальных(одноквартирных) домах частного жилищного фонда	6	2	—	—	—	4	26	4,7
в том числе занимают:								
часть комнаты	—	—	—	—	—	—	—	—
1 комнату	—	—	—	—	—	—	—	—
2 комнаты	2	1	—	—	—	1	5	3,0
3 комнаты	1	1	—	—	—	—	—	1,0
4 и более комнат	1	—	—	—	—	1	7	7,0
не указавшие число комнат	2	—	—	—	—	2	14	7,0
Домохозяйства, проживающие в отдельных квартирах	3587	786	1051	840	585	325	1801	2,7
в том числе занимают:								
часть комнаты	17	11	5	1	—	—	—	1,4
1 комнату	436	239	143	38	14	2	10	1,6
2 комнаты	1460	354	552	330	167	57	305	2,3
3 комнаты	1122	115	264	346	257	140	776	3,1
4 и более комнат	550	66	86	125	147	126	710	3,5
не указавшие число комнат	2	1	1	—	—	—	—	1,5
Домохозяйства, проживающие в коммунальных квартирах	3547	1267	1113	722	285	160	881	2,2
в том числе занимают:								
часть комнаты	46	41	5	—	—	—	—	1,1
1 комнату	2487	1131	839	383	104	30	159	1,8
2 комнаты	854	85	251	297	141	80	427	2,9
3 комнаты	124	7	14	35	32	36	208	3,8
4 и более комнат	29	2	3	4	8	12	72	4,3
не указавшие число комнат	7	1	1	3	—	2	15	3,9
Домохозяйства, не указавшие тип квартиры	450	102	120	99	72	57	343	2,8
муниципальный округ Аптекарский Остров								
Городские населенные пункты								
Домохозяйства, проживающие в индивидуальных (одноквартирных) домах, отдельных и коммунальных квартирах	8322	2722	2355	1764	1026	455	2524	2,3
в том числе занимают:								
часть комнаты	15	10	5	—	—	—	—	1,3
1 комнату	2594	1369	825	294	88	18	100	1,7
2 комнаты	2751	758	888	681	330	94	506	2,3
3 комнаты	1920	370	453	538	385	174	949	2,8
4 и более комнат	1009	203	173	245	221	167	958	3,1

	Всего частных домохозяйств	в том числе домохозяйства, состоящие из						Средний размер домохозяйства, человек
		1 человека	2 человек	3 человек	4 человек	5 и более человек		
						число домохозяйств	в них лиц	
не указавшие число комнат	33	12	11	6	2	2	11	2,2
Домохозяйства, проживающие в индивидуальных(одноквартирных) домах частного жилищного фонда	5	1	3	—	1	—	—	2,2
в том числе занимают:								
часть комнаты	—	—	—	—	—	—	—	—
1 комнату	—	—	—	—	—	—	—	—
2 комнаты	4	1	3	—	—	—	—	1,8
3 комнаты	1	—	—	—	1	—	—	4,0
4 и более комнат	—	—	—	—	—	—	—	—
не указавшие число комнат	—	—	—	—	—	—	—	—
Домохозяйства, проживающие в отдельных квартирах	5452	1673	1440	1211	760	368	2027	2,4
в том числе занимают:								
часть комнаты	6	3	3	—	—	—	—	1,5
1 комнату	743	473	192	57	18	3	16	1,5
2 комнаты	1983	639	659	427	195	63	332	2,2
3 комнаты	1760	359	419	495	337	150	814	2,8
4 и более комнат	957	197	167	231	210	152	865	3,1
не указавшие число комнат	3	2	—	1	—	—	—	1,7
Домохозяйства, проживающие в коммунальных квартирах	2720	1002	869	526	249	74	424	2,1
в том числе занимают:								
часть комнаты	9	7	2	—	—	—	—	1,2
1 комнату	1804	871	618	233	68	14	79	1,8
2 комнаты	725	108	214	244	130	29	163	2,7
3 комнаты	135	6	26	39	43	21	118	3,4
4 и более комнат	37	5	5	9	8	10	64	3,7
не указавшие число комнат	10	5	4	1	—	—	—	1,6
Домохозяйства, не указавшие тип квартиры	145	46	43	27	16	13	73	2,4
муниципальный округ округ Петровский								
Городские населенные пункты								
Домохозяйства, проживающие в индивидуальных (одноквартирных) домах, отдельных и коммунальных квартирах	9248	3060	2792	1837	1042	517	2821	2,3
в том числе занимают:								
часть комнаты	55	43	7	2	3	—	—	1,4
1 комнату	3422	1958	1017	327	98	22	113	1,6
2 комнаты	2881	660	1069	697	320	135	724	2,4
3 комнаты	1947	264	511	587	393	192	1042	2,9
4 и более комнат	896	120	178	209	223	166	930	3,3
не указавшие число комнат	47	15	10	15	5	2	12	2,4
Домохозяйства, проживающие в индивидуальных(одноквартирных) домах частного жилищного фонда	—	—	—	—	—	—	—	—
в том числе занимают:								
часть комнаты	—	—	—	—	—	—	—	—
1 комнату	—	—	—	—	—	—	—	—
2 комнаты	—	—	—	—	—	—	—	—
3 комнаты	—	—	—	—	—	—	—	—
4 и более комнат	—	—	—	—	—	—	—	—
не указавшие число комнат	—	—	—	—	—	—	—	—
Домохозяйства, проживающие в отдельных квартирах	4913	1229	1452	1138	712	382	2088	2,5

	Всего частных домохозяйств	в том числе домохозяйства, состоящие из						Средний размер домохозяйства, человек
		1 человека	2 человек	3 человек	4 человек	5 и более человек		
						число домохозяйств	в них лиц	
в том числе занимают:								
часть комнаты	14	12	1	—	1	—	—	1,3
1 комнату	696	389	200	76	23	8	40	1,7
2 комнаты	1733	464	644	383	170	72	385	2,3
3 комнаты	1646	246	444	487	316	153	828	2,8
4 и более комнат	818	117	163	187	202	149	835	3,2
не указавшие число комнат	6	1	—	5	—	—	—	2,7
Домохозяйства, проживающие в коммунальных квартирах	4066	1747	1266	648	293	112	612	2,0
в том числе занимают:								
часть комнаты	41	31	6	2	2	—	—	1,4
1 комнату	2632	1513	790	244	73	12	63	1,6
2 комнаты	1068	180	398	294	142	54	293	2,5
3 комнаты	232	11	54	83	54	30	165	3,2
4 и более комнат	59	1	10	15	19	14	79	3,7
не указавшие число комнат	34	11	8	10	3	2	12	2,4
Домохозяйства, не указавшие тип квартиры	269	84	74	51	37	23	121	2,4
муниципальный округ Чкаловское								
Городские населенные пункты								
Домохозяйства, проживающие в индивидуальных (одноквартирных) домах, отдельных и коммунальных квартирах	10490	3647	3146	2009	1132	556	3047	2,2
в том числе занимают:								
часть комнаты	44	33	8	2	1	—	—	1,3
1 комнату	3370	1984	990	296	76	24	130	1,6
2 комнаты	3927	1059	1369	956	427	116	618	2,3
3 комнаты	2136	366	521	573	430	246	1337	2,9
4 и более комнат	641	75	138	120	166	142	798	3,4
не указавшие число комнат	372	130	120	62	32	28	164	2,3
Домохозяйства, проживающие в индивидуальных(одноквартирных) домах частного жилищного фонда	2	1	—	1	—	—	—	2,0
в том числе занимают:								
часть комнаты	—	—	—	—	—	—	—	—
1 комнату	1	1	—	—	—	—	—	1,0
2 комнаты	—	—	—	—	—	—	—	—
3 комнаты	—	—	—	—	—	—	—	—
4 и более комнат	1	—	—	1	—	—	—	3,0
не указавшие число комнат	—	—	—	—	—	—	—	—
Домохозяйства, проживающие в отдельных квартирах	7418	2496	2149	1429	897	447	2435	2,3
в том числе занимают:								
часть комнаты	8	5	1	1	1	—	—	1,8
1 комнату	1450	991	340	80	31	8	44	1,4
2 комнаты	3060	961	1066	658	299	76	406	2,2
3 комнаты	1986	359	500	524	387	216	1167	2,8
4 и более комнат	612	70	136	114	158	134	751	3,4
не указавшие число комнат	302	110	106	52	21	13	67	2,1
Домохозяйства, проживающие в коммунальных квартирах	2956	1106	962	565	223	100	563	2,1
в том числе занимают:								
часть комнаты	36	28	7	1	—	—	—	1,3
1 комнату	1882	970	637	214	45	16	86	1,7
2 комнаты	837	88	293	293	123	40	212	2,7
3 комнаты	131	6	15	45	39	26	149	3,6

	Всего частных домохозяйств	в том числе домохозяйства, состоящие из						Средний размер домохозяйства, человек
		1 человека	2 человек	3 человек	4 человек	5 и более человек		
						число домохозяйств	в них лиц	
4 и более комнат	17	3	1	4	5	4	24	3,6
не указавшие число комнат	53	11	9	8	11	14	92	3,6
Домохозяйства, не указавшие тип квартиры	114	44	35	14	12	9	49	2,2
Петродворцовый район								
Городские населенные пункты								
Домохозяйства, проживающие в индивидуальных (одноквартирных) домах, отдельных и коммунальных квартирах	44194	10526	12655	10392	6639	3982	22555	2,6
в том числе занимают:								
часть комнаты	204	126	43	25	8	2	11	1,6
1 комнату	13396	6151	4273	2103	657	212	1168	1,9
2 комнаты	18438	3113	6065	5191	2930	1139	6235	2,6
3 комнаты	9644	743	1815	2587	2521	1978	11090	3,5
4 и более комнат	1594	121	219	296	390	568	3479	4,1
не указавшие число комнат	918	272	240	190	133	83	572	2,6
Домохозяйства, проживающие в индивидуальных(одноквартирных) домах частного жилищного фонда	2424	601	615	465	348	395	2421	2,9
в том числе занимают:								
часть комнаты	9	9	—	—	—	—	—	1,0
1 комнату	504	236	169	66	14	19	105	1,9
2 комнаты	603	158	192	129	83	41	235	2,5
3 комнаты	616	120	146	140	110	100	609	3,1
4 и более комнат	641	64	97	121	138	221	1384	4,0
не указавшие число комнат	51	14	11	9	3	14	88	3,2
Домохозяйства, проживающие в отдельных квартирах	37758	8798	10928	9051	5711	3270	18267	2,6
в том числе занимают:								
часть комнаты	162	94	39	19	8	2	11	1,7
1 комнату	10977	5123	3482	1685	530	157	847	1,8
2 комнаты	16828	2833	5576	4778	2633	1008	5475	2,6
3 комнаты	8547	586	1607	2326	2270	1758	9763	3,5
4 и более комнат	880	54	114	167	223	322	1943	4,1
не указавшие число комнат	364	108	110	76	47	23	228	2,7
Домохозяйства, проживающие в коммунальных квартирах	2106	694	619	426	224	143	900	2,4
в том числе занимают:								
часть комнаты	29	20	4	5	—	—	—	1,5
1 комнату	1427	601	446	262	90	28	176	2,0
2 комнаты	490	56	142	123	105	64	379	3,1
3 комнаты	121	10	19	31	23	38	259	4,1
4 и более комнат	30	3	6	4	6	11	70	4,0
не указавшие число комнат	9	4	2	1	—	2	16	3,0
Домохозяйства, не указавшие тип квартиры	1906	433	493	450	356	174	967	2,7
город Ломоносов								
Городские населенные пункты								
Домохозяйства, проживающие в индивидуальных (одноквартирных) домах, отдельных и коммунальных квартирах	16049	3835	4777	3796	2323	1318	7361	2,6
в том числе занимают:								
часть комнаты	48	27	11	8	1	1	5	1,7
1 комнату	4806	2277	1521	727	214	67	361	1,8

	Всего частных домохозяйств	в том числе домохозяйства, состоящие из						Средний размер домохозяйства, человек
		1 человека	2 человек	3 человек	4 человек	5 и более человек		
						число домохозяйств	в них лиц	
2 комнаты	6864	1148	2339	1935	1031	411	2260	2,6
3 комнаты	3615	277	744	994	919	681	3794	3,4
4 и более комнат	535	49	108	98	128	152	910	3,7
не указавшие число комнат	181	57	54	34	30	6	31	2,3
Домохозяйства, проживающие в индивидуальных(одноквартирных) домах частного жилищного фонда в том числе занимают:	865	253	272	167	89	84	503	2,5
часть комнаты	6	6	—	—	—	—	—	1,0
1 комнату	313	127	129	47	7	3	16	1,8
2 комнаты	238	49	70	64	37	18	102	2,7
3 комнаты	165	47	43	31	21	23	137	2,7
4 и более комнат	142	24	30	24	24	40	248	3,5
не указавшие число комнат	1	—	—	1	—	—	—	3,0
Домохозяйства, проживающие в отдельных квартирах в том числе занимают:	13585	3098	4017	3317	2033	1120	6184	2,6
часть комнаты	38	18	11	7	1	1	5	1,8
1 комнату	3665	1790	1108	557	158	52	279	1,8
2 комнаты	6214	1040	2137	1758	921	358	1951	2,6
3 комнаты	3246	215	669	912	846	604	3326	3,4
4 и более комнат	368	24	74	71	95	104	618	3,8
не указавшие число комнат	54	11	18	12	12	1	5	2,5
Домохозяйства, проживающие в коммунальных квартирах в том числе занимают:	921	330	281	170	88	52	335	2,3
часть комнаты	2	2	—	—	—	—	—	1,0
1 комнату	627	291	195	93	39	9	51	1,9
2 комнаты	217	30	71	58	35	23	138	2,9
3 комнаты	61	5	12	17	12	15	120	4,1
4 и более комнат	13	1	3	2	2	5	26	3,6
не указавшие число комнат	1	1	—	—	—	—	—	1,0
Домохозяйства, не указавшие тип квартиры	678	154	207	142	113	62	339	2,6
город Петергоф								
Городские населенные пункты								
Домохозяйства, проживающие в индивидуальных (одноквартирных) домах, отдельных и коммунальных квартирах	23590	5631	6614	5535	3624	2186	12344	2,6
в том числе занимают:								
часть комнаты	148	92	32	16	7	1	6	1,6
1 комнату	7268	3311	2312	1151	371	123	691	1,9
2 комнаты	9650	1629	3126	2707	1598	590	3218	2,7
3 комнаты	5108	344	895	1380	1390	1099	6156	3,5
4 и более комнат	701	47	67	129	156	302	1867	4,4
не указавшие число комнат	715	208	182	152	102	71	406	2,6
Домохозяйства, проживающие в индивидуальных(одноквартирных) домах частного жилищного фонда в том числе занимают:	986	203	214	189	153	227	1414	3,3
часть комнаты	3	3	—	—	—	—	—	1,0
1 комнату	156	86	34	15	6	15	84	2,0
2 комнаты	229	49	81	50	30	19	112	2,6
3 комнаты	248	29	49	56	57	57	361	3,6
4 и более комнат	301	23	39	60	57	122	769	4,2
не указавшие число комнат	49	13	11	8	3	14	88	3,2

	Всего частных домохозяйств	в том числе домохозяйства, состоящие из						Средний размер домохозяйства, человек
		1 человека	2 человек	3 человек	4 человек	5 и более человек		
						число домохозяйств	в них лиц	
Домохозяйства, проживающие в отдельных квартирах	20715	4915	5914	4906	3175	1805	10015	2,6
в том числе занимают:								
часть комнаты	118	71	28	11	7	1	6	1,6
1 комнату	6324	2896	2034	981	323	90	488	1,8
2 комнаты	8971	1534	2917	2518	1461	541	2923	2,6
3 комнаты	4629	300	819	1267	1256	987	5478	3,5
4 и более комнат	378	22	27	66	94	169	1027	4,4
не указавшие число комнат	295	92	89	63	34	17	93	2,3
Домохозяйства, проживающие в коммунальных квартирах	790	256	227	163	84	60	390	2,4
в том числе занимают:								
часть комнаты	25	16	4	5	—	—	—	1,6
1 комнату	521	215	163	100	29	14	99	2,0
2 комнаты	180	16	51	46	46	21	133	3,2
3 комнаты	44	4	6	9	7	18	107	4,0
4 и более комнат	12	2	1	2	2	5	35	4,4
не указавшие число комнат	8	3	2	1	—	2	16	3,3
Домохозяйства, не указавшие тип квартиры	1099	257	259	277	212	94	525	2,7
поселок Стрельна								
Городские населенные пункты								
Домохозяйства, проживающие в индивидуальных (одноквартирных) домах, отдельных и коммунальных квартирах	4555	1060	1264	1061	692	478	2850	2,7
в том числе занимают:								
часть комнаты	8	7	—	1	—	—	—	1,3
1 комнату	1322	563	440	225	72	22	116	1,9
2 комнаты	1924	336	600	549	301	138	757	2,7
3 комнаты	921	122	176	213	212	198	1140	3,4
4 и более комнат	358	25	44	69	106	114	702	4,0
не указавшие число комнат	22	7	4	4	1	6	135	7,5
Домохозяйства, проживающие в индивидуальных(одноквартирных) домах частного жилищного фонда	573	145	129	109	106	84	504	2,9
в том числе занимают:								
часть комнаты	—	—	—	—	—	—	—	—
1 комнату	35	23	6	4	1	1	5	1,6
2 комнаты	136	60	41	15	16	4	21	2,0
3 комнаты	203	44	54	53	32	20	111	2,7
4 и более комнат	198	17	28	37	57	59	367	3,9
не указавшие число комнат	1	1	—	—	—	—	—	1,0
Домохозяйства, проживающие в отдельных квартирах	3458	785	997	828	503	345	2068	2,7
в том числе занимают:								
часть комнаты	6	5	—	1	—	—	—	1,3
1 комнату	988	437	340	147	49	15	80	1,9
2 комнаты	1643	259	522	502	251	109	601	2,7
3 комнаты	672	71	119	147	168	167	959	3,5
4 и более комнат	134	8	13	30	34	49	298	4,2
не указавшие число комнат	15	5	3	1	1	5	130	9,9
Домохозяйства, проживающие в коммунальных квартирах	395	108	111	93	52	31	175	2,5
в том числе занимают:								
часть комнаты	2	2	—	—	—	—	—	1,0

	Всего частных домохозяйств	в том числе домохозяйства, состоящие из						Средний размер домохозяйства, человек
		1 человека	2 человек	3 человек	4 человек	5 и более человек		
						число домохозяйств	в них лиц	
1 комнату	279	95	88	69	22	5	26	2,1
2 комнаты	93	10	20	19	24	20	108	3,3
3 комнаты	16	1	1	5	4	5	32	4,1
4 и более комнат	5	—	2	—	2	1	9	4,2
не указавшие число комнат	—	—	—	—	—	—	—	—
Домохозяйства, не указавшие тип квартиры	129	22	27	31	31	18	103	3,1
Пушкинский район								
Городские населенные пункты								
Домохозяйства, проживающие в индивидуальных (одноквартирных) домах, отдельных и коммунальных квартирах								
в том числе занимают:	52051	14826	14881	11694	7170	3480	19151	2,4
часть комнаты	312	191	83	25	9	4	21	1,6
1 комнату	16093	7997	4810	2349	747	190	1023	1,8
2 комнаты	20642	4681	6764	5388	2744	1065	5713	2,5
3 комнаты	12193	1470	2643	3321	3052	1707	9427	3,1
4 и более комнат	2044	247	379	445	517	456	2660	3,5
не указавшие число комнат	767	240	202	166	101	58	307	2,4
Домохозяйства, проживающие в индивидуальных(одноквартирных) домах частного жилищного фонда								
в том числе занимают:	2715	842	698	483	402	290	1677	2,6
часть комнаты	4	4	—	—	—	—	—	1,0
1 комнату	430	271	90	41	21	7	35	1,6
2 комнаты	665	246	220	116	64	19	116	2,1
3 комнаты	704	184	190	156	107	67	374	2,6
4 и более комнат	863	121	181	165	199	197	1152	3,4
не указавшие число комнат	49	16	17	5	11	—	—	2,2
Домохозяйства, проживающие в отдельных квартирах								
в том числе занимают:	44904	12450	12988	10256	6264	2946	16120	2,5
часть комнаты	261	158	70	23	8	2	10	1,6
1 комнату	13306	6636	4040	1893	603	134	724	1,8
2 комнаты	18888	4225	6229	4973	2484	977	5224	2,5
3 комнаты	11043	1243	2373	3044	2819	1564	8616	3,2
4 и более комнат	1135	118	188	274	311	244	1418	3,5
не указавшие число комнат	271	70	88	49	39	25	128	2,5
Домохозяйства, проживающие в коммунальных квартирах								
в том числе занимают:	2663	1005	747	545	244	122	679	2,2
часть комнаты	32	18	10	1	1	2	11	1,8
1 комнату	1877	867	533	332	102	43	234	1,9
2 комнаты	598	94	173	171	117	43	233	2,8
3 комнаты	117	13	23	36	20	25	145	3,4
4 и более комнат	23	4	7	2	4	6	38	3,4
не указавшие число комнат	16	9	1	3	—	3	18	2,4
Домохозяйства, не указавшие тип квартиры	1769	529	448	410	260	122	675	2,5
город Павловск								
Городские населенные пункты								
Домохозяйства, проживающие в индивидуальных (одноквартирных) домах, отдельных и коммунальных квартирах								
	6036	1746	1743	1348	834	365	2015	2,4

	Всего частных домохозяйств	в том числе домохозяйства, состоящие из						Средний размер домохозяйства, человек
		1 человека	2 человек	3 человек	4 человек	5 и более человек		
						число домохозяйств	в них лиц	
в том числе занимают:								
часть комнаты	39	30	8	1	—	—	—	1,3
1 комнату	1995	958	580	325	106	26	133	1,8
2 комнаты	2431	527	797	618	373	116	623	2,5
3 комнаты	1200	168	266	338	266	162	901	3,1
4 и более комнат	318	48	73	60	78	59	343	3,2
не указавшие число комнат	53	15	19	6	11	2	15	2,5
Домохозяйства, проживающие в индивидуальных(одноквартирных) домах частного жилищного фонда	701	189	183	129	132	68	377	2,6
в том числе занимают:								
часть комнаты	—	—	—	—	—	—	—	—
1 комнату	62	39	13	5	4	1	5	1,6
2 комнаты	154	46	50	32	22	4	23	2,3
3 комнаты	205	56	46	43	40	20	109	2,7
4 и более комнат	247	40	62	47	55	43	240	3,1
не указавшие число комнат	33	8	12	2	11	—	—	2,5
Домохозяйства, проживающие в отдельных квартирах	4760	1349	1401	1091	642	277	1520	2,4
в том числе занимают:								
часть комнаты	32	26	5	1	—	—	—	1,2
1 комнату	1541	746	458	244	74	19	96	1,8
2 комнаты	2162	461	718	549	327	107	573	2,5
3 комнаты	959	109	211	284	218	137	761	3,1
4 и более комнат	63	6	7	13	23	14	90	3,8
не указавшие число комнат	3	1	2	—	—	—	—	1,7
Домохозяйства, проживающие в коммунальных квартирах	459	175	125	99	47	13	76	2,1
в том числе занимают:								
часть комнаты	7	4	3	—	—	—	—	1,4
1 комнату	341	157	93	62	24	5	27	1,9
2 комнаты	84	12	22	29	18	3	17	2,8
3 комнаты	19	—	3	8	5	3	19	3,6
4 и более комнат	8	2	4	—	—	2	13	2,9
не указавшие число комнат	—	—	—	—	—	—	—	—
Домохозяйства, не указавшие тип квартиры	116	33	34	29	13	7	42	2,4
поселок Тярлево								
Городские населенные пункты								
Домохозяйства, проживающие в индивидуальных (одноквартирных) домах, отдельных и коммунальных квартирах	616	172	151	119	92	82	466	2,7
в том числе занимают:								
часть комнаты	2	2	—	—	—	—	—	1,0
1 комнату	86	48	26	11	—	1	5	1,6
2 комнаты	168	55	48	38	25	2	12	2,2
3 комнаты	171	42	44	39	25	21	113	2,7
4 и более комнат	181	19	33	30	42	57	330	3,7
не указавшие число комнат	8	6	—	1	—	1	6	1,9
Домохозяйства, проживающие в индивидуальных(одноквартирных) домах частного жилищного фонда	460	141	113	81	64	61	342	2,6
в том числе занимают:								
часть комнаты	2	2	—	—	—	—	—	1,0
1 комнату	45	34	10	—	—	1	5	1,3
2 комнаты	116	48	34	23	11	—	—	2,0
3 комнаты	138	38	43	33	14	10	52	2,4

	Всего частных домохозяйств	в том числе домохозяйства, состоящие из						Средний размер домохозяйства, человек
		1 человека	2 человек	3 человек	4 человек	5 и более человек		
						число домохозяйств	в них лиц	
4 и более комнат	155	16	26	24	39	50	285	3,7
не указавшие число комнат	4	3	—	1	—	—	—	1,5
Домохозяйства, проживающие в отдельных квартирах	86	18	23	18	17	10	59	2,8
в том числе занимают:								
часть комнаты	—	—	—	—	—	—	—	—
1 комнату	23	8	11	4	—	—	—	1,8
2 комнаты	28	5	8	7	8	—	—	2,6
3 комнаты	20	3	—	3	8	6	33	3,9
4 и более комнат	15	2	4	4	1	4	26	3,5
не указавшие число комнат	—	—	—	—	—	—	—	—
Домохозяйства, проживающие в коммунальных квартирах	12	1	5	5	1	—	—	2,5
в том числе занимают:								
часть комнаты	—	—	—	—	—	—	—	—
1 комнату	4	—	1	3	—	—	—	2,8
2 комнаты	4	—	2	2	—	—	—	2,5
3 комнаты	1	—	—	—	1	—	—	4,0
4 и более комнат	3	1	2	—	—	—	—	1,7
не указавшие число комнат	—	—	—	—	—	—	—	—
Домохозяйства, не указавшие тип квартиры	58	12	10	15	10	11	65	3,1
город Пушкин								
Городские населенные пункты								
Домохозяйства, проживающие в индивидуальных (одноквартирных) домах, отдельных и коммунальных квартирах	35884	10505	10469	7973	4751	2186	11941	2,4
в том числе занимают:								
часть комнаты	216	125	65	17	6	3	16	1,6
1 комнату	10819	5494	3231	1478	487	129	703	1,8
2 комнаты	14789	3523	4927	3771	1843	725	3891	2,4
3 комнаты	8515	1061	1934	2363	2092	1065	5811	3,1
4 и более комнат	950	108	157	212	255	218	1284	3,5
не указавшие число комнат	595	194	155	132	68	46	236	2,4
Домохозяйства, проживающие в индивидуальных(одноквартирных) домах частного жилищного фонда	570	150	172	101	83	64	380	2,6
в том числе занимают:								
часть комнаты	—	—	—	—	—	—	—	—
1 комнату	125	66	32	18	6	3	15	1,8
2 комнаты	160	46	60	29	18	7	46	2,3
3 комнаты	141	22	48	28	27	16	87	2,8
4 и более комнат	140	15	30	25	32	38	232	3,6
не указавшие число комнат	4	1	2	1	—	—	—	2,0
Домохозяйства, проживающие в отдельных квартирах	32394	9296	9503	7271	4367	1957	10658	2,4
в том числе занимают:								
часть комнаты	190	112	56	15	5	2	10	1,6
1 комнату	9141	4685	2744	1208	413	91	499	1,7
2 комнаты	13932	3337	4662	3559	1707	667	3568	2,4
3 комнаты	8107	1009	1839	2264	1991	1004	5471	3,1
4 и более комнат	791	91	126	184	219	171	999	3,5
не указавшие число комнат	233	62	76	41	32	22	111	2,5
Домохозяйства, проживающие в коммунальных квартирах	1846	705	528	360	158	95	528	2,2

	Всего частных домохозяйств	в том числе домохозяйства, состоящие из						Средний размер домохозяйства, человек
		1 человека	2 человек	3 человек	4 человек	5 и более человек		
						число домохозяйств	в них лиц	
в том числе занимают:								
часть комнаты	19	10	6	1	1	1	6	1,8
1 комнату	1305	613	383	216	61	32	174	1,9
2 комнаты	420	62	123	117	82	36	195	2,8
3 комнаты	78	11	15	22	11	19	110	3,3
4 и более комнат	8	—	—	1	3	4	25	5,0
не указавшие число комнат	16	9	1	3	—	3	18	2,4
Домохозяйства, не указавшие тип квартиры	1074	354	266	241	143	70	375	2,4
поселок Александровская								
Городские населенные пункты								
Домохозяйства, проживающие в индивидуальных (одноквартирных) домах, отдельных и коммунальных квартирах	1042	427	231	155	121	108	641	2,4
в том числе занимают:								
часть комнаты	4	4	—	—	—	—	—	1,0
1 комнату	216	164	32	12	4	4	22	1,4
2 комнаты	232	122	66	22	13	9	53	1,8
3 комнаты	231	77	57	47	26	24	144	2,5
4 и более комнат	351	56	73	73	78	71	422	3,3
не указавшие число комнат	8	4	3	1	—	—	—	1,6
Домохозяйства, проживающие в индивидуальных (одноквартирных) домах частного жилищного фонда	831	323	179	132	105	92	553	2,5
в том числе занимают:								
часть комнаты	2	2	—	—	—	—	—	1,0
1 комнату	139	111	19	5	4	—	—	1,3
2 комнаты	180	96	50	18	10	6	37	1,8
3 комнаты	182	60	44	40	18	20	121	2,5
4 и более комнат	320	50	63	68	73	66	395	3,3
не указавшие число комнат	8	4	3	1	—	—	—	1,6
Домохозяйства, проживающие в отдельных квартирах	151	76	36	14	15	10	54	2,0
в том числе занимают:								
часть комнаты	2	2	—	—	—	—	—	1,0
1 комнату	57	41	10	4	—	2	11	1,5
2 комнаты	30	15	10	1	2	2	10	1,9
3 комнаты	35	13	8	5	8	1	6	2,3
4 и более комнат	27	5	8	4	5	5	27	3,0
не указавшие число комнат	—	—	—	—	—	—	—	—
Домохозяйства, проживающие в коммунальных квартирах	34	14	10	6	1	3	17	2,1
в том числе занимают:								
часть комнаты	—	—	—	—	—	—	—	—
1 комнату	11	7	1	1	—	2	11	2,1
2 комнаты	12	5	4	2	1	—	—	1,9
3 комнаты	8	1	4	2	—	1	6	2,6
4 и более комнат	3	1	1	1	—	—	—	2,0
не указавшие число комнат	—	—	—	—	—	—	—	—
Домохозяйства, не указавшие тип квартиры	26	14	6	3	—	3	17	2,0
поселок Шушары								
Городские населенные пункты								
Домохозяйства, проживающие в индивидуальных (одноквартирных) домах, отдельных и коммунальных квартирах	8473	1976	2287	2099	1372	739	4088	2,6

	Всего частных домохозяйств	в том числе домохозяйства, состоящие из						Средний размер домохозяйства, человек
		1 человека	2 человек	3 человек	4 человек	5 и более человек		
						число домохозяйств	в них лиц	
в том числе занимают:								
часть комнаты	51	30	10	7	3	1	5	1,7
1 комнату	2977	1333	941	523	150	30	160	1,9
2 комнаты	3022	454	926	939	490	213	1134	2,7
3 комнаты	2076	122	342	534	643	435	2458	3,6
4 и более комнат	244	16	43	70	64	51	281	3,5
не указавшие число комнат	103	21	25	26	22	9	50	2,8
Домохозяйства, проживающие в индивидуальных(одноквартирных) домах частного жилищного фонда	153	39	51	40	18	5	25	2,3
в том числе занимают:								
часть комнаты	—	—	—	—	—	—	—	—
1 комнату	59	21	16	13	7	2	10	2,2
2 комнаты	55	10	26	14	3	2	10	2,3
3 комнаты	38	8	9	12	8	1	5	2,6
4 и более комнат	1	—	—	1	—	—	—	3,0
не указавшие число комнат	—	—	—	—	—	—	—	—
Домохозяйства, проживающие в отдельных квартирах	7513	1711	2025	1862	1223	692	3829	2,7
в том числе занимают:								
часть комнаты	37	18	9	7	3	—	—	1,9
1 комнату	2544	1156	817	433	116	22	118	1,8
2 комнаты	2736	407	831	857	440	201	1073	2,7
3 комнаты	1922	109	315	488	594	416	2345	3,6
4 и более комнат	239	14	43	69	63	50	276	3,5
не указавшие число комнат	35	7	10	8	7	3	17	2,7
Домохозяйства, проживающие в коммунальных квартирах	312	110	79	75	37	11	58	2,2
в том числе занимают:								
часть комнаты	6	4	1	—	—	1	5	1,8
1 комнату	216	90	55	50	17	4	22	2,0
2 комнаты	78	15	22	21	16	4	21	2,7
3 комнаты	11	1	1	4	3	2	10	3,4
4 и более комнат	1	—	—	—	1	—	—	4,0
не указавшие число комнат	—	—	—	—	—	—	—	—
Домохозяйства, не указавшие тип квартиры	495	116	132	122	94	31	176	2,6
Фрунзенский район								
Городские населенные пункты								
Домохозяйства, проживающие в индивидуальных (одноквартирных) домах, отдельных и коммунальных квартирах	160637	44989	48574	36531	20222	10321	56490	2,4
в том числе занимают:								
часть комнаты	932	620	189	78	32	13	67	1,5
1 комнату	43732	23990	13049	4980	1386	327	1773	1,7
2 комнаты	66823	13635	23942	18174	8138	2934	15647	2,5
3 комнаты	36081	3293	8233	10607	8637	5311	29073	3,2
4 и более комнат	3973	287	667	866	1034	1119	6445	3,7
не указавшие число комнат	9096	3164	2494	1826	995	617	3485	2,3
Домохозяйства, проживающие в индивидуальных(одноквартирных) домах частного жилищного фонда	309	103	83	64	44	15	85	2,3
в том числе занимают:								
часть комнаты	2	2	—	—	—	—	—	1,0
1 комнату	95	54	30	10	1	—	—	1,6
2 комнаты	113	29	42	22	15	5	28	2,4
3 комнаты	79	14	9	25	24	7	37	3,0

	Всего частных домохозяйств	в том числе домохозяйства, состоящие из						Средний размер домохозяйства, человек
		1 человека	2 человек	3 человек	4 человек	5 и более человек		
						число домохозяйств	в них лиц	
4 и более комнат	16	2	1	7	4	2	14	3,4
не указавшие число комнат	4	2	1	—	—	1	6	2,5
Домохозяйства, проживающие в отдельных квартирах	138363	37402	42110	31994	17791	9066	49441	2,4
в том числе занимают:								
часть комнаты	713	478	145	56	22	12	62	1,5
1 комнату	33989	19094	9994	3703	982	216	1172	1,6
2 комнаты	61216	12771	22163	16482	7218	2582	13741	2,4
3 комнаты	34059	3126	7863	10030	8095	4945	27036	3,2
4 и более комнат	3716	268	638	815	964	1031	5891	3,7
не указавшие число комнат	4670	1665	1307	908	510	280	1539	2,3
Домохозяйства, проживающие в коммунальных квартирах	10038	3857	2996	1822	950	413	2325	2,1
в том числе занимают:								
часть комнаты	184	117	37	21	9	—	—	1,6
1 комнату	6941	3358	2183	982	321	97	519	1,8
2 комнаты	2241	261	658	667	468	187	1033	2,9
3 комнаты	344	26	38	93	107	80	457	3,7
4 и более комнат	74	7	4	13	22	28	191	4,5
не указавшие число комнат	254	88	76	46	23	21	125	2,3
Домохозяйства, не указавшие тип квартиры	11927	3627	3385	2651	1437	827	4639	2,4
муниципальный округ Волковское								
Городские населенные пункты								
Домохозяйства, проживающие в индивидуальных (одноквартирных) домах, отдельных и коммунальных квартирах	22285	6464	6548	4947	2784	1542	8556	2,4
в том числе занимают:								
часть комнаты	189	111	42	22	12	2	11	1,7
1 комнату	7066	3762	2117	846	261	80	435	1,7
2 комнаты	7658	1368	2653	2231	1012	394	2102	2,5
3 комнаты	4195	396	953	1174	1017	655	3618	3,2
4 и более комнат	914	92	172	204	217	229	1321	3,5
не указавшие число комнат	2263	735	611	470	265	182	1069	2,4
Домохозяйства, проживающие в индивидуальных(одноквартирных) домах частного жилищного фонда	167	61	39	41	20	6	34	2,3
в том числе занимают:								
часть комнаты	2	2	—	—	—	—	—	1,0
1 комнату	51	32	12	7	—	—	—	1,5
2 комнаты	52	14	22	9	5	2	10	2,2
3 комнаты	46	11	4	18	11	2	10	2,8
4 и более комнат	16	2	1	7	4	2	14	3,4
не указавшие число комнат	—	—	—	—	—	—	—	—
Домохозяйства, проживающие в отдельных квартирах	16412	4372	4870	3804	2181	1185	6494	2,5
в том числе занимают:								
часть комнаты	92	55	21	8	6	2	11	1,7
1 комнату	4114	2339	1201	424	115	35	189	1,6
2 комнаты	6394	1164	2266	1859	812	293	1541	2,5
3 комнаты	3732	335	868	1058	899	572	3156	3,2
4 и более комнат	832	85	163	188	195	201	1141	3,5
не указавшие число комнат	1248	394	351	267	154	82	456	2,4
Домохозяйства, проживающие в коммунальных квартирах	3245	1242	955	591	310	147	844	2,2

	Всего частных домохозяйств	в том числе домохозяйства, состоящие из						Средний размер домохозяйства, человек
		1 человека	2 человек	3 человек	4 человек	5 и более человек		
						число домохозяйств	в них лиц	
в том числе занимают:								
часть комнаты	86	47	20	14	5	—	—	1,7
1 комнату	2288	1066	694	358	131	39	207	1,9
2 комнаты	643	69	189	184	135	66	377	3,0
3 комнаты	79	11	13	13	24	18	103	3,5
4 и более комнат	16	1	1	2	4	8	59	5,3
не указавшие число комнат	133	48	38	20	11	16	98	2,5
Домохозяйства, не указавшие тип квартиры	2461	789	684	511	273	204	1184	2,4
муниципальный округ № 72								
Городские населенные пункты								
Домохозяйства, проживающие в индивидуальных (одноквартирных) домах, отдельных и коммунальных квартирах	27892	7471	8596	6433	3561	1831	10000	2,4
в том числе занимают:								
часть комнаты	143	85	31	16	7	4	20	1,7
1 комнату	6490	3552	1942	733	218	45	242	1,7
2 комнаты	11966	2671	4319	3109	1368	499	2658	2,4
3 комнаты	7310	824	1849	2142	1587	908	4971	3,0
4 и более комнат	1281	104	236	282	311	348	1951	3,6
не указавшие число комнат	702	235	219	151	70	27	158	2,2
Домохозяйства, проживающие в индивидуальных(одноквартирных) домах частного жилищного фонда	30	10	13	2	4	1	5	2,1
в том числе занимают:								
часть комнаты	—	—	—	—	—	—	—	—
1 комнату	15	7	7	—	1	—	—	1,7
2 комнаты	9	3	4	1	1	—	—	2,0
3 комнаты	5	—	1	1	2	1	5	3,6
4 и более комнат	—	—	—	—	—	—	—	—
не указавшие число комнат	1	—	1	—	—	—	—	2,0
Домохозяйства, проживающие в отдельных квартирах	25218	6553	7774	5919	3260	1712	9345	2,5
в том числе занимают:								
часть комнаты	124	70	30	14	6	4	20	1,7
1 комнату	5405	2996	1589	612	174	34	184	1,6
2 комнаты	11095	2501	4037	2886	1217	454	2416	2,4
3 комнаты	7079	794	1801	2085	1528	871	4761	3,0
4 и более комнат	1244	99	229	271	308	337	1891	3,6
не указавшие число комнат	271	93	88	51	27	12	73	2,2
Домохозяйства, проживающие в коммунальных квартирах	1347	511	410	217	144	65	353	2,2
в том числе занимают:								
часть комнаты	19	15	1	2	1	—	—	1,4
1 комнату	824	410	276	90	37	11	58	1,7
2 комнаты	422	73	120	103	92	34	185	2,8
3 комнаты	59	6	11	16	10	16	88	3,5
4 и более комнат	16	4	2	6	1	3	17	2,9
не указавшие число комнат	7	3	—	—	3	1	5	2,9
Домохозяйства, не указавшие тип квартиры	1297	397	399	295	153	53	297	2,3
муниципальный округ Купчино								
Городские населенные пункты								
Домохозяйства, проживающие в индивидуальных (одноквартирных) домах, отдельных и коммунальных квартирах	23444	7301	7247	5080	2621	1195	6547	2,3

	Всего частных домохозяйств	в том числе домохозяйства, состоящие из						Средний размер домохозяйства, человек
		1 человека	2 человек	3 человек	4 человек	5 и более человек		
						число домохозяйств	в них лиц	
в том числе занимают:								
часть комнаты	104	75	19	5	3	2	10	1,4
1 комнату	6872	4017	1992	640	180	43	225	1,6
2 комнаты	11175	2552	4014	2944	1247	418	2236	2,4
3 комнаты	4479	477	1050	1340	1029	583	3214	3,1
4 и более комнат	483	36	80	104	134	129	740	3,7
не указавшие число комнат	331	144	92	47	28	20	122	2,1
Домохозяйства, проживающие в индивидуальных(одноквартирных) домах частного жилищного фонда	20	7	7	3	2	1	5	2,2
в том числе занимают:								
часть комнаты	—	—	—	—	—	—	—	—
1 комнату	8	5	3	—	—	—	—	1,4
2 комнаты	7	2	4	1	—	—	—	1,9
3 комнаты	5	—	—	2	2	1	5	3,8
4 и более комнат	—	—	—	—	—	—	—	—
не указавшие число комнат	—	—	—	—	—	—	—	—
Домохозяйства, проживающие в отдельных квартирах	21101	6416	6582	4625	2400	1078	5902	2,3
в том числе занимают:								
часть комнаты	72	54	10	4	2	2	10	1,4
1 комнату	5647	3362	1617	493	146	29	151	1,6
2 комнаты	10569	2446	3834	2751	1154	384	2055	2,4
3 комнаты	4239	464	1007	1263	964	541	2984	3,1
4 и более комнат	456	34	78	100	126	118	680	3,7
не указавшие число комнат	118	56	36	14	8	4	22	1,9
Домохозяйства, проживающие в коммунальных квартирах	1108	536	312	175	54	31	164	1,9
в том числе занимают:								
часть комнаты	16	10	5	—	1	—	—	1,5
1 комнату	884	491	247	113	21	12	63	1,7
2 комнаты	180	29	59	54	24	14	75	2,7
3 комнаты	24	3	1	8	7	5	26	3,5
4 и более комнат	2	1	—	—	1	—	—	2,5
не указавшие число комнат	2	2	—	—	—	—	—	1,0
Домохозяйства, не указавшие тип квартиры	1215	342	346	277	165	85	476	2,5
муниципальный округ								
Георгиевский								
Городские населенные пункты								
Домохозяйства, проживающие в индивидуальных (одноквартирных) домах, отдельных и коммунальных квартирах	37574	11262	11267	8216	4546	2283	12444	2,4
в том числе занимают:								
часть комнаты	161	113	30	13	4	1	6	1,5
1 комнату	10738	6178	3063	1125	296	76	413	1,6
2 комнаты	15267	3274	5556	4027	1795	615	3275	2,4
3 комнаты	7998	780	1774	2351	1918	1175	6382	3,2
4 и более комнат	867	40	122	180	265	260	1512	3,9
не указавшие число комнат	2543	877	722	520	268	156	856	2,3
Домохозяйства, проживающие в индивидуальных(одноквартирных) домах частного жилищного фонда	52	15	13	14	8	2	12	2,4
в том числе занимают:								
часть комнаты	—	—	—	—	—	—	—	—

	Всего частных домохозяйств	в том числе домохозяйства, состоящие из						Средний размер домохозяйства, человек
		1 человека	2 человек	3 человек	4 человек	5 и более человек		
						число домохозяйств	в них лиц	
1 комнату	14	6	6	2	—	—	—	1,7
2 комнаты	28	7	5	9	5	2	12	2,7
3 комнаты	10	2	2	3	3	—	—	2,7
4 и более комнат	—	—	—	—	—	—	—	—
не указавшие число комнат	—	—	—	—	—	—	—	—
Домохозяйства, проживающие в отдельных квартирах	32384	9328	9784	7188	4041	2043	11111	2,4
в том числе занимают:								
часть комнаты	128	88	25	11	3	1	6	1,5
1 комнату	8351	4918	2341	834	208	50	270	1,6
2 комнаты	14116	3138	5167	3647	1615	549	2928	2,4
3 комнаты	7643	758	1729	2239	1806	1111	6020	3,2
4 и более комнат	818	39	117	175	244	243	1401	3,9
не указавшие число комнат	1328	387	405	282	165	89	486	2,4
Домохозяйства, проживающие в коммунальных квартирах	2312	884	682	432	224	90	496	2,1
в том числе занимают:								
часть комнаты	31	24	4	2	1	—	—	1,4
1 комнату	1651	796	524	231	75	25	138	1,8
2 комнаты	494	44	140	164	107	39	205	2,9
3 комнаты	75	5	2	22	29	17	102	3,9
4 и более комнат	22	1	—	4	10	7	40	4,2
не указавшие число комнат	39	14	12	9	2	2	11	2,2
Домохозяйства, не указавшие тип квартиры	2826	1035	788	582	273	148	825	2,2
муниципальный округ № 75								
Городские населенные пункты								
Домохозяйства, проживающие в индивидуальных (одноквартирных) домах, отдельных и коммунальных квартирах	18764	4953	5628	4460	2473	1250	6774	2,5
в том числе занимают:								
часть комнаты	129	81	29	16	1	2	10	1,6
1 комнату	5424	2892	1614	723	166	29	160	1,7
2 комнаты	8963	1527	3200	2591	1214	431	2313	2,6
3 комнаты	3471	164	610	984	997	716	3880	3,5
4 и более комнат	63	2	2	8	19	32	189	4,7
не указавшие число комнат	714	287	173	138	76	40	222	2,2
Домохозяйства, проживающие в индивидуальных(одноквартирных) домах частного жилищного фонда	33	9	9	3	10	2	11	2,6
в том числе занимают:								
часть комнаты	—	—	—	—	—	—	—	—
1 комнату	7	4	2	1	—	—	—	1,6
2 комнаты	14	3	6	1	4	—	—	2,4
3 комнаты	11	1	1	1	6	2	11	3,7
4 и более комнат	—	—	—	—	—	—	—	—
не указавшие число комнат	1	1	—	—	—	—	—	1,0
Домохозяйства, проживающие в отдельных квартирах	16900	4391	5099	4033	2237	1140	6171	2,5
в том числе занимают:								
часть комнаты	113	71	26	13	1	2	10	1,6
1 комнату	4836	2571	1449	644	146	26	144	1,7
2 комнаты	8308	1438	2973	2388	1112	397	2135	2,5
3 комнаты	3271	156	575	932	935	673	3650	3,5
4 и более комнат	53	2	2	6	16	27	151	4,5

	Всего частных домохозяйств	в том числе домохозяйства, состоящие из						Средний размер домохозяйства, человек
		1 человека	2 человек	3 человек	4 человек	5 и более человек		
						число домохозяйств	в них лиц	
не указавшие число комнат	319	153	74	50	27	15	81	2,0
Домохозяйства, проживающие в коммунальных квартирах	376	128	110	81	36	21	125	2,3
в том числе занимают:								
часть комнаты	16	10	3	3	—	—	—	1,6
1 комнату	228	108	67	40	10	3	16	1,8
2 комнаты	103	8	38	32	17	8	44	2,8
3 комнаты	22	1	2	5	7	7	39	4,0
4 и более комнат	6	—	—	1	2	3	26	6,2
не указавшие число комнат	1	1	—	—	—	—	—	1,0
Домохозяйства, не указавшие тип квартиры	1455	425	410	343	190	87	467	2,4
муниципальный округ Балканский								
Городские населенные пункты								
Домохозяйства, проживающие в индивидуальных (одноквартирных) домах, отдельных и коммунальных квартирах	30678	7538	9288	7395	4237	2220	12169	2,5
в том числе занимают:								
часть комнаты	206	155	38	6	5	2	10	1,4
1 комнату	7142	3589	2321	913	265	54	298	1,7
2 комнаты	11794	2243	4200	3272	1502	577	3063	2,5
3 комнаты	8628	652	1997	2616	2089	1274	7008	3,2
4 и более комнат	365	13	55	88	88	121	732	4,0
не указавшие число комнат	2543	886	677	500	288	192	1058	2,3
Домохозяйства, проживающие в индивидуальных(одноквартирных) домах частного жилищного фонда	7	1	2	1	—	3	18	3,7
в том числе занимают:								
часть комнаты	—	—	—	—	—	—	—	—
1 комнату	—	—	—	—	—	—	—	—
2 комнаты	3	—	1	1	—	1	6	3,7
3 комнаты	2	—	1	—	—	1	6	4,0
4 и более комнат	—	—	—	—	—	—	—	—
не указавшие число комнат	2	1	—	—	—	1	6	3,5
Домохозяйства, проживающие в отдельных квартирах	26348	6342	8001	6425	3672	1908	10418	2,5
в том числе занимают:								
часть комнаты	184	140	33	6	4	1	5	1,3
1 комнату	5636	2908	1797	696	193	42	234	1,7
2 комнаты	10734	2084	3886	2951	1308	505	2666	2,5
3 комнаты	8095	619	1883	2453	1963	1177	6465	3,2
4 и более комнат	313	9	49	75	75	105	627	4,0
не указавшие число комнат	1386	582	353	244	129	78	421	2,1
Домохозяйства, проживающие в коммунальных квартирах	1650	556	527	326	182	59	343	2,2
в том числе занимают:								
часть комнаты	16	11	4	—	1	—	—	1,4
1 комнату	1066	487	375	150	47	7	37	1,8
2 комнаты	399	38	112	130	93	26	147	2,9
3 комнаты	85	—	9	29	30	17	99	3,8
4 и более комнат	12	—	1	—	4	7	49	5,6
не указавшие число комнат	72	20	26	17	7	2	11	2,3
Домохозяйства, не указавшие тип квартиры	2673	639	758	643	383	250	1390	2,6

	Всего частных домохозяйств	в том числе домохозяйства, состоящие из						Средний размер домохозяйства, человек
		1 человека	2 человек	3 человек	4 человек	5 и более человек		
						число домохозяйств	в них лиц	
Центральный район								
Городские населенные пункты								
Домохозяйства, проживающие в индивидуальных (одноквартирных) домах, отдельных и коммунальных квартирах	88620	30169	24464	17220	10227	6540	37793	2,4
в том числе занимают:								
часть комнаты	729	502	136	60	22	9	71	1,5
1 комнату	35015	18788	10157	4098	1405	567	3305	1,7
2 комнаты	29496	6987	9552	7356	3844	1757	9611	2,5
3 комнаты	15970	2396	3398	4345	3459	2372	13268	3,1
4 и более комнат	5576	927	854	1055	1286	1454	8758	3,5
не указавшие число комнат	1834	569	367	306	211	381	2780	3,2
Домохозяйства, проживающие в индивидуальных(одноквартирных) домах частного жилищного фонда	73	17	22	19	7	8	42	2,6
в том числе занимают:								
часть комнаты	—	—	—	—	—	—	—	—
1 комнату	26	11	8	4	—	3	17	2,2
2 комнаты	22	5	6	7	4	—	—	2,5
3 комнаты	19	—	7	6	2	4	20	3,2
4 и более комнат	6	1	1	2	1	1	5	3,0
не указавшие число комнат	—	—	—	—	—	—	—	—
Домохозяйства, проживающие в отдельных квартирах	49887	15472	13533	10359	6570	3953	22153	2,4
в том числе занимают:								
часть комнаты	179	131	29	12	6	1	11	1,5
1 комнату	10087	6326	2518	862	282	99	552	1,5
2 комнаты	20506	5810	7027	4657	2156	856	4635	2,3
3 комнаты	13897	2241	3108	3822	2946	1780	9842	3,0
4 и более комнат	4973	862	791	973	1158	1189	6937	3,4
не указавшие число комнат	245	102	60	33	22	28	176	2,4
Домохозяйства, проживающие в коммунальных квартирах	35293	13657	10108	6239	3228	2061	12041	2,2
в том числе занимают:								
часть комнаты	521	356	98	46	16	5	35	1,5
1 комнату	24029	11998	7374	3131	1081	445	2620	1,8
2 комнаты	8311	1024	2323	2524	1579	861	4760	2,9
3 комнаты	1676	98	213	435	434	496	2863	3,8
4 и более комнат	483	50	47	61	105	220	1486	4,6
не указавшие число комнат	273	131	53	42	13	34	277	2,5
Домохозяйства, не указавшие тип квартиры	3367	1023	801	603	422	518	3557	2,9
муниципальный округ Дворцовый округ								
Городские населенные пункты								
Домохозяйства, проживающие в индивидуальных (одноквартирных) домах, отдельных и коммунальных квартирах	2677	946	738	536	318	139	759	2,3
в том числе занимают:								
часть комнаты	8	7	1	—	—	—	—	1,1
1 комнату	795	482	203	74	30	6	31	1,6
2 комнаты	974	285	332	221	98	38	209	2,3
3 комнаты	660	105	159	196	142	58	311	2,9
4 и более комнат	240	67	43	45	48	37	208	2,9
не указавшие число комнат	—	—	—	—	—	—	—	—

	Всего частных домохозяйств	в том числе домохозяйства, состоящие из						Средний размер домохозяйства, человек
		1 человека	2 человек	3 человек	4 человек	5 и более человек		
						число домохозяйств	в них лиц	
Домохозяйства, проживающие в индивидуальных(одноквартирных) домах частного жилищного фонда	-	-	-	-	-	-	-	-
в том числе занимают:								
часть комнаты	-	-	-	-	-	-	-	-
1 комнату	-	-	-	-	-	-	-	-
2 комнаты	-	-	-	-	-	-	-	-
3 комнаты	-	-	-	-	-	-	-	-
4 и более комнат	-	-	-	-	-	-	-	-
не указавшие число комнат	-	-	-	-	-	-	-	-
Домохозяйства, проживающие в отдельных квартирах	1922	642	524	390	254	112	613	2,3
в том числе занимают:								
часть комнаты	2	2	-	-	-	-	-	1,0
1 комнату	347	228	76	27	12	4	21	1,5
2 комнаты	741	246	262	136	69	28	154	2,2
3 комнаты	607	101	145	184	128	49	263	2,8
4 и более комнат	225	65	41	43	45	31	175	2,8
не указавшие число комнат	-	-	-	-	-	-	-	-
Домохозяйства, проживающие в коммунальных квартирах	749	302	213	146	63	25	135	2,1
в том числе занимают:								
часть комнаты	6	5	1	-	-	-	-	1,2
1 комнату	446	252	127	47	18	2	10	1,6
2 комнаты	232	39	69	85	29	10	55	2,6
3 комнаты	52	4	14	12	14	8	43	3,2
4 и более комнат	13	2	2	2	2	5	27	3,6
не указавшие число комнат	-	-	-	-	-	-	-	-
Домохозяйства, не указавшие тип квартиры	6	2	1	-	1	2	11	3,2
муниципальный округ № 78								
Городские населенные пункты								
Домохозяйства, проживающие в индивидуальных (одноквартирных) домах, отдельных и коммунальных квартирах	4518	1506	1287	876	545	304	1787	2,4
в том числе занимают:								
часть комнаты	40	36	1	2	1	-	-	1,2
1 комнату	1810	943	547	214	75	31	163	1,7
2 комнаты	1616	400	522	394	221	79	420	2,4
3 комнаты	805	90	179	233	186	117	669	3,2
4 и более комнат	236	36	37	32	62	69	452	3,8
не указавшие число комнат	11	1	1	1	-	8	83	8,1
Домохозяйства, проживающие в индивидуальных(одноквартирных) домах частного жилищного фонда	3	-	1	2	-	-	-	2,7
в том числе занимают:								
часть комнаты	-	-	-	-	-	-	-	-
1 комнату	-	-	-	-	-	-	-	-
2 комнаты	-	-	-	-	-	-	-	-
3 комнаты	3	-	1	2	-	-	-	2,7
4 и более комнат	-	-	-	-	-	-	-	-
не указавшие число комнат	-	-	-	-	-	-	-	-
Домохозяйства, проживающие в отдельных квартирах	2591	745	717	556	372	201	1126	2,5
в том числе занимают:								
часть комнаты	20	19	-	1	-	-	-	1,1

	Всего частных домохозяйств	в том числе домохозяйства, состоящие из						Средний размер домохозяйства, человек
		1 человека	2 человек	3 человек	4 человек	5 и более человек		
						число домохозяйств	в них лиц	
1 комнату	477	277	130	47	17	6	32	1,6
2 комнаты	1173	328	387	271	141	46	238	2,3
3 комнаты	710	87	167	206	160	90	507	3,1
4 и более комнат	209	34	33	31	54	57	339	3,6
не указавшие число комнат	2	—	—	—	—	2	10	5,0
Домохозяйства, проживающие в коммунальных квартирах	1764	702	532	293	157	80	477	2,1
в том числе занимают:								
часть комнаты	20	17	1	1	1	—	—	1,3
1 комнату	1251	615	392	162	58	24	126	1,8
2 комнаты	401	67	128	108	69	29	160	2,7
3 комнаты	68	1	9	21	21	16	94	3,8
4 и более комнат	23	2	2	1	8	10	87	5,6
не указавшие число комнат	1	—	—	—	—	1	10	10,0
Домохозяйства, не указавшие тип квартиры	160	59	37	25	16	23	184	2,9
муниципальный округ Литейный округ								
Городские населенные пункты								
Домохозяйства, проживающие в индивидуальных (одноквартирных) домах, отдельных и коммунальных квартирах	19229	6909	5287	3622	2098	1313	7552	2,3
в том числе занимают:								
часть комнаты	149	103	25	13	7	1	5	1,5
1 комнату	7079	3940	1932	810	307	90	536	1,7
2 комнаты	6362	1720	2108	1440	736	358	1962	2,4
3 комнаты	3666	694	864	978	674	456	2548	2,9
4 и более комнат	1506	302	255	304	323	322	1870	3,2
не указавшие число комнат	467	150	103	77	51	86	631	3,0
Домохозяйства, проживающие в индивидуальных(одноквартирных) домах частного жилищного фонда	13	2	—	4	4	3	16	3,5
в том числе занимают:								
часть комнаты	—	—	—	—	—	—	—	—
1 комнату	2	1	—	—	—	1	6	3,5
2 комнаты	5	—	—	3	2	—	—	3,4
3 комнаты	5	—	—	1	2	2	10	4,2
4 и более комнат	1	1	—	—	—	—	—	1,0
не указавшие число комнат	—	—	—	—	—	—	—	—
Домохозяйства, проживающие в отдельных квартирах	11532	3891	3158	2269	1384	830	4617	2,4
в том числе занимают:								
часть комнаты	46	30	10	4	2	—	—	1,5
1 комнату	2319	1460	567	188	84	20	106	1,6
2 комнаты	4534	1445	1544	928	429	188	1018	2,2
3 комнаты	3225	656	789	866	570	344	1895	2,8
4 и более комнат	1371	282	242	277	295	275	1581	3,2
не указавшие число комнат	37	18	6	6	4	3	17	2,2
Домохозяйства, проживающие в коммунальных квартирах	6940	2766	1935	1229	628	382	2240	2,2
в том числе занимают:								
часть комнаты	101	71	15	9	5	1	5	1,5
1 комнату	4611	2397	1325	609	211	69	424	1,8
2 комнаты	1696	241	515	482	292	166	922	2,8
3 комнаты	387	28	66	103	91	99	577	3,6

	Всего частных домохозяйств	в том числе домохозяйства, состоящие из						Средний размер домохозяйства, человек
		1 человека	2 человек	3 человек	4 человек	5 и более человек		
						число домохозяйств	в них лиц	
4 и более комнат	109	15	7	19	24	44	272	4,2
не указавшие число комнат	36	14	7	7	5	3	40	3,0
Домохозяйства, не указавшие тип квартиры	744	250	194	120	82	98	679	2,7
муниципальный округ Смольнинское								
Городские населенные пункты								
Домохозяйства, проживающие в индивидуальных (одноквартирных) домах, отдельных и коммунальных квартирах	30878	10189	8620	6040	3634	2395	13876	2,4
в том числе занимают:								
часть комнаты	276	184	54	24	9	5	45	1,6
1 комнату	12017	6366	3517	1433	471	230	1359	1,7
2 комнаты	10118	2360	3370	2471	1311	606	3320	2,5
3 комнаты	5850	790	1259	1626	1282	893	4978	3,1
4 и более комнат	2013	270	304	388	505	546	3332	3,7
не указавшие число комнат	604	219	116	98	56	115	842	3,0
Домохозяйства, проживающие в индивидуальных(одноквартирных) домах частного жилищного фонда	37	7	14	12	2	2	11	2,4
в том числе занимают:								
часть комнаты	—	—	—	—	—	—	—	—
1 комнату	16	5	6	4	—	1	6	2,2
2 комнаты	9	2	3	3	1	—	—	2,3
3 комнаты	8	—	4	3	—	1	5	2,8
4 и более комнат	4	—	1	2	1	—	—	3,0
не указавшие число комнат	—	—	—	—	—	—	—	—
Домохозяйства, проживающие в отдельных квартирах	17296	5154	4752	3621	2342	1427	7999	2,5
в том числе занимают:								
часть комнаты	45	31	10	3	1	—	—	1,4
1 комнату	3216	2068	753	280	69	46	273	1,5
2 комнаты	6977	2015	2496	1515	700	251	1351	2,3
3 комнаты	5130	738	1173	1449	1102	668	3674	3,0
4 и более комнат	1796	248	283	358	460	447	2597	3,5
не указавшие число комнат	132	54	37	16	10	15	104	2,4
Домохозяйства, проживающие в коммунальных квартирах	12431	4670	3593	2200	1155	813	4840	2,2
в том числе занимают:								
часть комнаты	223	151	40	21	8	3	25	1,6
1 комнату	8451	4110	2661	1111	389	180	1065	1,8
2 комнаты	2876	292	791	888	567	338	1877	3,0
3 комнаты	566	31	59	137	148	191	1116	4,0
4 и более комнат	173	17	15	19	39	83	619	5,1
не указавшие число комнат	142	69	27	24	4	18	138	2,5
Домохозяйства, не указавшие тип квартиры	1114	358	261	207	135	153	1026	2,8
муниципальный округ Лиговка–Ямская								
Городские населенные пункты								
Домохозяйства, проживающие в индивидуальных (одноквартирных) домах, отдельных и коммунальных квартирах	6720	2314	1857	1326	794	429	2393	2,3
в том числе занимают:								
часть комнаты	45	27	11	6	1	—	—	1,6

	Всего частных домохозяйств	в том числе домохозяйства, состоящие из						Средний размер домохозяйства, человек
		1 человека	2 человек	3 человек	4 человек	5 и более человек		
						число домохозяйств	в них лиц	
1 комнату	2833	1490	850	349	117	27	147	1,7
2 комнаты	2410	575	734	608	345	148	815	2,5
3 комнаты	1085	154	221	290	250	170	948	3,1
4 и более комнат	283	37	34	63	71	78	443	3,6
не указавшие число комнат	64	31	7	10	10	6	40	2,4
Домохозяйства, проживающие в индивидуальных(одноквартирных) домах частного жилищного фонда в том числе занимают:	3	1	1	1	—	—	—	2,0
часть комнаты	—	—	—	—	—	—	—	—
1 комнату	—	—	—	—	—	—	—	—
2 комнаты	2	1	—	1	—	—	—	2,0
3 комнаты	1	—	1	—	—	—	—	2,0
4 и более комнат	—	—	—	—	—	—	—	—
не указавшие число комнат	—	—	—	—	—	—	—	—
Домохозяйства, проживающие в отдельных квартирах в том числе занимают:	3821	1142	1022	834	526	297	1657	2,5
часть комнаты	11	7	1	2	1	—	—	1,7
1 комнату	821	465	235	90	27	4	21	1,6
2 комнаты	1749	482	551	419	211	86	472	2,4
3 комнаты	965	146	200	259	220	140	779	3,1
4 и более комнат	246	33	32	57	61	63	361	3,5
не указавшие число комнат	29	9	3	7	6	4	24	2,9
Домохозяйства, проживающие в коммунальных квартирах в том числе занимают:	2792	1131	806	470	261	124	693	2,1
часть комнаты	34	20	10	4	—	—	—	1,5
1 комнату	1965	999	599	255	90	22	121	1,8
2 комнаты	622	81	175	176	130	60	333	2,9
3 комнаты	105	6	17	27	29	26	147	3,7
4 и более комнат	34	4	1	5	10	14	76	4,0
не указавшие число комнат	32	21	4	3	2	2	16	1,9
Домохозяйства, не указавшие тип квартиры	104	40	28	21	7	8	43	2,2
муниципальный округ Владимирский округ								
Городские населенные пункты								
Домохозяйства, проживающие в индивидуальных (одноквартирных) домах, отдельных и коммунальных квартирах	24598	8305	6675	4820	2838	1960	11426	2,4
в том числе занимают:								
часть комнаты	211	145	44	15	4	3	21	1,5
1 комнату	10481	5567	3108	1218	405	183	1069	1,7
2 комнаты	8016	1647	2486	2222	1133	528	2885	2,6
3 комнаты	3904	563	716	1022	925	678	3814	3,2
4 и более комнат	1298	215	181	223	277	402	2453	3,7
не указавшие число комнат	688	168	140	120	94	166	1184	3,4
Домохозяйства, проживающие в индивидуальных(одноквартирных) домах частного жилищного фонда в том числе занимают:	17	7	6	—	1	3	15	2,2
часть комнаты	—	—	—	—	—	—	—	—
1 комнату	8	5	2	—	—	1	5	1,8
2 комнаты	6	2	3	—	1	—	—	2,0

	Всего частных домохозяйств	в том числе домохозяйства, состоящие из						Средний размер домохозяйства, человек
		1 человека	2 человек	3 человек	4 человек	5 и более человек		
						число домохозяйств	в них лиц	
3 комнаты	2	—	1	—	—	1	5	3,5
4 и более комнат	1	—	—	—	—	1	5	5,0
не указавшие число комнат	—	—	—	—	—	—	—	—
Домохозяйства, проживающие в отдельных квартирах	12725	3898	3360	2689	1692	1086	6141	2,5
в том числе занимают:								
часть комнаты	55	42	8	2	2	1	11	1,5
1 комнату	2907	1828	757	230	73	19	99	1,5
2 комнаты	5332	1294	1787	1388	606	257	1402	2,4
3 комнаты	3260	513	634	858	766	489	2724	3,1
4 и более комнат	1126	200	160	207	243	316	1884	3,5
не указавшие число комнат	45	21	14	4	2	4	21	2,0
Домохозяйства, проживающие в коммунальных квартирах	10617	4086	3029	1901	964	637	3656	2,2
в том числе занимают:								
часть комнаты	137	92	31	11	2	1	5	1,5
1 комнату	7305	3625	2270	947	315	148	874	1,8
2 комнаты	2484	304	645	785	492	258	1413	3,0
3 комнаты	498	28	48	135	131	156	886	3,9
4 и более комнат	131	10	20	15	22	64	405	4,5
не указавшие число комнат	62	27	15	8	2	10	73	2,6
Домохозяйства, не указавшие тип квартиры	1239	314	280	230	181	234	1614	3,1

**НАСЕЛЕНИЕ ЧАСТНЫХ ДОМОХОЗЯЙСТВ,
ПРОЖИВАЮЩЕЕ В ИНДИВИДУАЛЬНЫХ
(ОДНОКВАРТИРНЫХ) ДОМАХ,
ОТДЕЛЬНЫХ И КОММУНАЛЬНЫХ
КВАРТИРАХ, ПО ВРЕМЕНИ ПОСТРОЙКИ
ДОМА И МАТЕРИАЛУ НАРУЖНЫХ СТЕН**

	Всего	Указавшие материал наружных стен	из них проживают в домах,	
			кирпич, камень	панель, блок
Санкт-Петербург				
Городское население				
Проживающие в индивидуальных (одноквартирных) домах, отдельных и коммунальных квартирах	4678959	4600613	1947825	2489005
в том числе построенных:				
ранее 1957 г.	829883	828944	767710	22119
1957 – 1970 гг.	1260769	1259394	536680	699637
1971 – 1995 гг.	2010482	2009473	448263	1546448
1996 – 2002 гг.	193627	193520	77843	99225
2003 – 2010 гг.	307250	306723	116349	120639
не указавшие время постройки дома	76948	2559	980	937
Проживающие в индивидуальных (одноквартирных) домах частного жилищного фонда	54462	51023	12795	4419
в том числе построенных:				
ранее 1957 г.	19376	18990	2222	312
1957 – 1970 гг.	14382	14096	2190	1088
1971 – 1995 гг.	6435	6349	2482	1318
1996 – 2002 гг.	5085	5010	2854	400
2003 – 2010 гг.	5761	5668	2764	1186
не указавшие время постройки дома	3423	910	283	115
Проживающие в отдельных квартирах	3778208	3714825	1434293	2176017
в том числе построенных:				
ранее 1957 г.	476683	476365	446121	15225
1957 – 1970 гг.	1087245	1086309	455894	620217
1971 – 1995 гг.	1734094	1733316	369423	1353263
1996 – 2002 гг.	161659	161627	64882	84350
2003 – 2010 гг.	256457	256055	97604	102255
не указавшие время постройки дома	62070	1153	369	707
Проживающие в коммунальных квартирах	447284	437415	343167	87312
в том числе построенных:				
ранее 1957 г.	274470	274293	265170	4269
1957 – 1970 гг.	64156	64055	33371	29623
1971 – 1995 гг.	93928	93911	42542	50802
1996 – 2002 гг.	1910	1910	628	1201
2003 – 2010 гг.	2943	2932	1170	1407
не указавшие время постройки дома	9877	314	286	10
Не указавшие тип квартиры	399005	397350	157570	221257
Адмиралтейский район				
Городское население				
Проживающие в индивидуальных (одноквартирных) домах, отдельных и коммунальных квартирах	149087	147185	145465	1174
в том числе построенных:				
ранее 1957 г.	140156	139948	139294	278
1957 – 1970 гг.	3681	3681	3327	273
1971 – 1995 гг.	2451	2451	1936	509
1996 – 2002 гг.	446	446	379	52
2003 – 2010 гг.	523	523	393	62
не указавшие время постройки дома	1830	136	136	–

Таблица 3

где материал наружных стен				Не указавшие материал наружных стен
дерево	монолит	другой смешанный материал	иное	
48112	70309	35802	9560	78346
27315	747	8355	2698	939
13617	1625	6032	1803	1375
4087	5492	2878	2305	1009
1416	12677	2055	304	107
1136	49766	16420	2413	527
541	2	62	37	74389
29643	310	3305	551	3439
15484	37	796	139	386
9747	66	881	124	286
2015	23	478	33	86
1094	95	493	74	75
858	89	605	166	93
445	—	52	15	2513
13128	58538	25691	7158	63383
8137	578	4842	1462	318
2832	1458	4393	1515	936
1556	4962	2161	1951	778
300	10642	1243	210	32
241	40896	13046	2013	402
62	2	6	7	60917
2628	499	2679	1130	9869
1744	93	2125	892	177
470	66	431	94	101
371	44	38	114	17
15	66	—	—	—
22	230	85	18	11
6	—	—	12	9563
2713	10962	4127	721	1655
84	144	256	62	1902
69	57	192	58	208
15	8	55	3	—
—	5	—	1	—
—	15	—	—	—
—	59	9	—	—
—	—	—	—	1694

	Всего	Указавшие материал наружных стен	из них проживают в домах,	
			кирпич, камень	панель, блок
Проживающие в индивидуальных (одноквартирных) домах частного жилищного фонда	908	890	876	—
в том числе построенных:				
ранее 1957 г.	771	769	766	—
1957 – 1970 гг.	42	42	31	—
1971 – 1995 гг.	8	8	8	—
1996 – 2002 гг.	—	—	—	—
2003 – 2010 гг.	17	17	17	—
не указавшие время постройки дома	70	54	54	—
Проживающие в отдельных квартирах	84139	83394	82334	694
в том числе построенных:				
ранее 1957 г.	78264	78133	77752	139
1957 – 1970 гг.	2585	2585	2345	187
1971 – 1995 гг.	1975	1975	1701	268
1996 – 2002 гг.	290	290	239	38
2003 – 2010 гг.	368	368	254	62
не указавшие время постройки дома	657	43	43	—
Проживающие в коммунальных квартирах	58320	57219	56711	364
в том числе построенных:				
ранее 1957 г.	55871	55823	55617	81
1957 – 1970 гг.	804	804	750	46
1971 – 1995 гг.	368	368	145	223
1996 – 2002 гг.	101	101	87	14
2003 – 2010 гг.	84	84	73	—
не указавшие время постройки дома	1092	39	39	—
Не указавшие тип квартиры	5720	5682	5544	116
Василеостровский район				
Городское население				
Проживающие в индивидуальных (одноквартирных) домах, отдельных и коммунальных квартирах	193707	192611	145332	38722
в том числе построенных:				
ранее 1957 г.	74996	74994	74180	160
1957 – 1970 гг.	29524	29523	26457	3016
1971 – 1995 гг.	66282	66279	31291	33207
1996 – 2002 гг.	6842	6842	4854	1178
2003 – 2010 гг.	14931	14931	8508	1161
не указавшие время постройки дома	1132	42	42	—
Проживающие в индивидуальных (одноквартирных) домах частного жилищного фонда	103	99	97	2
в том числе построенных:				
ранее 1957 г.	92	92	90	2
1957 – 1970 гг.	1	—	—	—
1971 – 1995 гг.	—	—	—	—
1996 – 2002 гг.	—	—	—	—
2003 – 2010 гг.	1	1	1	—
не указавшие время постройки дома	9	6	6	—
Проживающие в отдельных квартирах	133123	132134	92705	33191
в том числе построенных:				
ранее 1957 г.	38570	38568	38105	102

где материал наружных стен				Не указавшие материал наружных стен
дерево	монолит	другой смешанный материал	иное	
11	3	—	—	18
—	3	—	—	2
11	—	—	—	—
—	—	—	—	—
—	—	—	—	—
—	—	—	—	16
47	117	157	45	745
47	45	109	41	131
—	8	42	3	—
—	5	—	1	—
—	13	—	—	—
—	46	6	—	—
—	—	—	—	614
26	17	90	11	1101
22	9	83	11	48
4	—	4	—	—
—	—	—	—	—
—	8	3	—	—
—	—	—	—	1053
—	7	9	6	38
72	5648	2673	164	1096
65	50	532	7	2
—	42	6	2	1
7	1772	—	2	3
—	782	20	8	—
—	3002	2115	145	—
—	—	—	—	1090
—	—	—	—	4
—	—	—	—	—
—	—	—	—	1
—	—	—	—	—
—	—	—	—	—
—	—	—	—	—
—	—	—	—	3
27	4355	1722	134	989
27	28	301	5	2

	Всего	Указавшие материал наружных стен	из них проживают в домах,	
			кирпич, камень	панель, блок
1957 – 1970 гг.	23084	23084	20413	2625
1971 – 1995 гг.	54346	54346	23864	28814
1996 – 2002 гг.	5560	5560	3879	915
2003 – 2010 гг.	10567	10567	6435	735
не указавшие время постройки дома	996	9	9	–
Проживающие в коммунальных квартирах	26386	26284	25453	585
в том числе построенных:				
ранее 1957 г.	21324	21324	21105	6
1957 – 1970 гг.	1455	1455	1445	10
1971 – 1995 гг.	3422	3419	2855	540
1996 – 2002 гг.	46	46	17	29
2003 – 2010 гг.	13	13	4	–
не указавшие время постройки дома	126	27	27	–
Не указавшие тип квартиры	34095	34094	27077	4944
Выборгский район				
Городское население				
Проживающие в индивидуальных (одноквартирных) домах, отдельных и коммунальных квартирах	423235	413470	159549	233427
в том числе построенных:				
ранее 1957 г.	37352	37248	30008	1867
1957 – 1970 гг.	68311	68202	60894	4964
1971 – 1995 гг.	259375	259084	39786	216849
1996 – 2002 гг.	16140	16137	11418	3623
2003 – 2010 гг.	32638	32604	17427	6011
не указавшие время постройки дома	9419	195	16	113
Проживающие в индивидуальных (одноквартирных) домах частного жилищного фонда	5849	5651	1029	292
в том числе построенных:				
ранее 1957 г.	2613	2544	135	24
1957 – 1970 гг.	1541	1517	197	16
1971 – 1995 гг.	626	626	235	141
1996 – 2002 гг.	460	457	275	40
2003 – 2010 гг.	459	450	182	69
не указавшие время постройки дома	150	57	5	2
Проживающие в отдельных квартирах	357068	348962	125449	209045
в том числе построенных:				
ранее 1957 г.	22602	22571	18719	1315
1957 – 1970 гг.	55723	55643	50601	4116
1971 – 1995 гг.	227737	227462	30869	194673
1996 – 2002 гг.	14373	14373	10345	3169
2003 – 2010 гг.	28816	28797	14904	5671
не указавшие время постройки дома	7817	116	11	101
Проживающие в коммунальных квартирах	27443	26050	16327	9314
в том числе построенных:				
ранее 1957 г.	10134	10130	9396	469
1957 – 1970 гг.	2595	2595	2158	375
1971 – 1995 гг.	13039	13035	4560	8446
1996 – 2002 гг.	72	72	38	13

где материал наружных стен					Не указавшие материал наружных стен
дерево	монолит	другой смешанный материал	иное		
—	38	6	2	—	
—	1668	—	—	—	
—	738	20	8	—	
—	1883	1395	119	—	
—	—	—	—	987	
32	31	181	2	102	
32	—	179	2	—	
—	—	—	—	—	
—	24	—	—	3	
—	—	—	—	—	
—	7	2	—	—	
—	—	—	—	99	
13	1262	770	28	1	
7957	9154	2460	923	9765	
4660	5	557	151	104	
1922	33	341	48	109	
871	905	474	199	291	
263	456	336	41	3	
209	7755	728	474	34	
32	—	24	10	9224	
3743	37	501	49	198	
2262	1	112	10	69	
1070	21	204	9	24	
170	14	66	—	—	
102	—	35	5	3	
108	1	65	25	9	
31	—	19	—	93	
3772	8391	1503	802	8106	
2079	4	353	101	31	
759	12	119	36	80	
686	730	305	199	275	
146	413	264	36	—	
101	7232	461	428	19	
1	—	1	2	7701	
252	24	88	45	1393	
178	—	59	28	4	
44	—	15	3	—	
15	—	14	—	4	
15	6	—	—	—	

	Всего	Указавшие материал наружных стен	из них проживают в домах,	
			кирпич, камень	панель, блок
2003 – 2010 гг. не указавшие время постройки дома	210	210	175	11
Не указавшие тип квартиры	1393	8	–	–
Приморский район	32875	32807	16744	14776
Городское население				
Проживающие в индивидуальных (одноквартирных) домах, отдельных и коммунальных квартирах	485583	476289	100881	340475
в том числе построенных:				
ранее 1957 г.	17562	17497	11755	1091
1957 – 1970 гг.	39995	39957	25833	12668
1971 – 1995 гг.	281332	281230	25610	253601
1996 – 2002 гг.	64537	64518	15697	41095
2003 – 2010 гг. не указавшие время постройки дома	73010	72980	21961	31965
	9147	107	25	55
Проживающие в индивидуальных (одноквартирных) домах частного жилищного фонда	6327	6185	953	422
в том числе построенных:				
ранее 1957 г.	3049	2995	94	45
1957 – 1970 гг.	1214	1205	124	74
1971 – 1995 гг.	640	635	182	117
1996 – 2002 гг.	713	702	291	58
2003 – 2010 гг. не указавшие время постройки дома	627	605	257	116
	84	43	5	12
Проживающие в отдельных квартирах	360353	352507	70318	261070
в том числе построенных:				
ранее 1957 г.	6876	6873	5467	438
1957 – 1970 гг.	25828	25800	17194	8417
1971 – 1995 гг.	219378	219343	20299	197587
1996 – 2002 гг.	48611	48603	11244	31687
2003 – 2010 гг. не указавшие время постройки дома	51841	51834	16101	22901
	7819	54	13	40
Проживающие в коммунальных квартирах	8848	8380	3757	4324
в том числе построенных:				
ранее 1957 г.	1428	1428	1172	54
1957 – 1970 гг.	1894	1894	1597	278
1971 – 1995 гг.	4286	4286	797	3473
1996 – 2002 гг.	387	387	15	365
2003 – 2010 гг. не указавшие время постройки дома	381	381	172	154
	472	4	4	–
Не указавшие тип квартиры	110055	109217	25853	74659
Калининский район				
Городское население				
Проживающие в индивидуальных (одноквартирных) домах, отдельных и коммунальных квартирах	483498	472840	138349	322521
в том числе построенных:				
ранее 1957 г.	19787	19787	17913	1246
1957 – 1970 гг.	183246	183194	44064	137540
1971 – 1995 гг.	231487	231433	55467	174653

где материал наружных стен					Не указавшие материал наружных стен
дерево	монолит	другой смешанный материал	иное		
-	18	-	6	-	
-	-	-	8	1385	
190	702	368	27	68	
5886	23730	4234	1083	9294	
4076	82	343	150	65	
1365	21	70	-	38	
250	950	690	129	102	
119	6409	1074	124	19	
54	16267	2053	680	30	
22	1	4	-	9040	
3994	88	701	27	142	
2717	9	126	4	54	
945	3	59	-	9	
162	4	170	-	5	
101	64	184	4	11	
47	8	158	19	22	
22	-	4	-	41	
941	16542	2875	761	7846	
685	54	174	55	3	
167	14	8	-	28	
65	781	512	99	35	
17	4915	636	104	8	
7	10777	1545	503	7	
-	1	-	-	7765	
189	62	27	21	468	
165	6	15	16	-	
19	-	-	-	-	
5	11	-	-	-	
-	7	-	-	-	
-	38	12	5	-	
-	-	-	-	468	
762	7038	631	274	838	
382	5789	3976	1823	10658	
371	-	48	209	-	
3	487	445	655	52	
8	204	274	827	54	

	Всего	Указавшие материал наружных стен	из них проживают в домах,	
			кирпич, камень	панель, блок
1996 – 2002 гг.	13485	13485	8616	4468
2003 – 2010 гг.	25164	24855	12273	4545
не указавшие время постройки дома	10329	86	16	69
Проживающие в индивидуальных (одноквартирных) домах частного жилищного фонда	321	277	127	146
в том числе построенных:				
ранее 1957 г.	–	–	–	–
1957 – 1970 гг.	82	77	10	66
1971 – 1995 гг.	167	153	84	69
1996 – 2002 гг.	15	15	13	2
2003 – 2010 гг.	20	20	17	–
не указавшие время постройки дома	37	12	3	9
Проживающие в отдельных квартирах	432105	422156	115879	295204
в том числе построенных:				
ранее 1957 г.	11058	11058	9556	991
1957 – 1970 гг.	167484	167437	39980	126061
1971 – 1995 гг.	208295	208255	47470	159528
1996 – 2002 гг.	12526	12526	7993	4151
2003 – 2010 гг.	23117	22808	10867	4415
не указавшие время постройки дома	9625	72	13	58
Проживающие в коммунальных квартирах	29283	28659	15353	13071
в том числе построенных:				
ранее 1957 г.	7802	7802	7506	212
1957 – 1970 гг.	6790	6790	2343	4347
1971 – 1995 гг.	13914	13914	5441	8448
1996 – 2002 гг.	108	108	49	59
2003 – 2010 гг.	45	45	14	5
не указавшие время постройки дома	624	–	–	–
Не указавшие тип квартиры	21789	21748	6990	14100
Кировский район				
Городское население				
Проживающие в индивидуальных (одноквартирных) домах, отдельных и коммунальных квартирах	326215	324665	125435	190670
в том числе построенных:				
ранее 1957 г.	37209	37173	32225	1952
1957 – 1970 гг.	171634	171331	60871	108324
1971 – 1995 гг.	89807	89753	26784	62850
1996 – 2002 гг.	17424	17419	3530	13064
2003 – 2010 гг.	8901	8891	1987	4420
не указавшие время постройки дома	1240	98	38	60
Проживающие в индивидуальных (одноквартирных) домах частного жилищного фонда	77	71	33	38
в том числе построенных:				
ранее 1957 г.	1	1	1	–
1957 – 1970 гг.	49	47	17	30
1971 – 1995 гг.	11	11	7	4
1996 – 2002 гг.	2	2	2	–
2003 – 2010 гг.	–	–	–	–

где материал наружных стен					Не указавшие материал наружных стен
дерево	монолит	другой смешанный материал	иное		
—	276	125	—	—	
—	4822	3083	132	309	
—	—	1	—	10243	
1	3	—	—	44	
—	—	—	—	—	
1	—	—	—	5	
—	—	—	—	14	
—	—	—	—	—	
—	3	—	—	—	
—	—	—	—	25	
275	5345	3739	1714	9949	
265	—	37	209	—	
2	453	342	599	47	
8	200	270	779	40	
—	270	112	—	—	
—	4422	2977	127	309	
—	—	1	—	9553	
84	54	35	62	624	
84	—	—	—	—	
—	32	31	37	—	
—	—	—	25	—	
—	—	—	—	—	
—	22	4	—	—	
—	—	—	—	624	
22	387	202	47	41	
—	—	—	—	—	
23	3167	4015	1355	1550	
14	9	2629	344	36	
—	584	975	577	303	
6	50	44	19	54	
3	795	22	5	5	
—	1729	345	410	10	
—	—	—	—	1142	
—	—	—	—	—	
—	—	—	—	6	
—	—	—	—	—	
—	—	—	—	2	
—	—	—	—	—	
—	—	—	—	—	
—	—	—	—	—	

	Всего	Указавшие материал наружных стен	из них проживают в домах,	
			кирпич, камень	панель, блок
не указавшие время постройки дома	14	10	6	4
Проживающие в отдельных квартирах	284810	283471	100414	175992
в том числе построенных:				
ранее 1957 г.	23034	23023	19880	1342
1957 – 1970 гг.	155993	155718	53208	100536
1971 – 1995 гг.	79872	79818	22284	57429
1996 – 2002 гг.	16510	16505	3205	12500
2003 – 2010 гг.	8341	8331	1816	4130
не указавшие время постройки дома	1060	76	21	55
Проживающие в коммунальных квартирах	28797	28614	20685	6678
в том числе построенных:				
ранее 1957 г.	13715	13690	11965	571
1957 – 1970 гг.	8764	8758	5395	3289
1971 – 1995 гг.	5916	5916	3264	2652
1996 – 2002 гг.	141	141	40	100
2003 – 2010 гг.	98	98	10	66
не указавшие время постройки дома	163	11	11	–
Не указавшие тип квартиры	12531	12509	4303	7962
Колпинский район				
Городское население				
Проживающие в индивидуальных (одноквартирных) домах, отдельных и коммунальных квартирах	174260	172362	60802	107467
в том числе построенных:				
ранее 1957 г.	11788	11765	9368	469
1957 – 1970 гг.	43312	43285	20660	21237
1971 – 1995 гг.	102528	102513	26786	75300
1996 – 2002 гг.	4148	4148	1476	2640
2003 – 2010 гг.	10580	10580	2489	7804
не указавшие время постройки дома	1904	71	23	17
Проживающие в индивидуальных (одноквартирных) домах частного жилищного фонда	2816	2776	521	137
в том числе построенных:				
ранее 1957 г.	1310	1305	118	31
1957 – 1970 гг.	713	700	57	26
1971 – 1995 гг.	172	172	52	41
1996 – 2002 гг.	134	134	107	5
2003 – 2010 гг.	416	416	172	29
не указавшие время постройки дома	71	49	15	5
Проживающие в отдельных квартирах	151075	150162	48444	100080
в том числе построенных:				
ранее 1957 г.	6990	6985	6108	360
1957 – 1970 гг.	39477	39469	18477	20287
1971 – 1995 гг.	90584	90569	20327	69896
1996 – 2002 гг.	3787	3787	1296	2481
2003 – 2010 гг.	9331	9331	2229	7044
не указавшие время постройки дома	906	21	7	12
Проживающие в коммунальных квартирах	15738	14878	9953	4629

где материал наружных стен				Не указавшие материал наружных стен
дерево	монолит	другой смешанный материал	иное	
—	—	—	—	4
8	3003	2943	1111	1339
—	9	1627	165	11
—	541	906	527	275
5	50	43	7	54
3	770	22	5	5
—	1633	345	407	10
—	—	—	—	984
11	46	994	200	183
11	—	965	178	25
—	23	29	22	6
—	—	—	—	—
—	1	—	—	—
—	22	—	—	—
—	—	—	—	152
4	118	78	44	22
2299	205	1220	369	1898
1291	32	291	314	23
727	—	650	11	27
73	168	171	15	15
29	—	3	—	—
155	5	103	24	—
24	—	2	5	1833
1943	—	135	40	40
1106	—	38	12	5
584	—	28	5	13
69	—	10	—	—
19	—	3	—	—
141	—	56	18	—
24	—	—	5	22
314	199	939	186	913
161	26	167	163	5
125	—	574	6	8
4	168	159	15	15
10	—	—	—	—
14	5	37	2	—
—	—	2	—	885
31	6	118	141	860

	Всего	Указавшие материал наружных стен	из них проживают в домах,	
			кирпич, камень	панель, блок
в том числе построенных:				
ранее 1957 г.	3125	3112	2809	68
1957 – 1970 гг.	2006	2000	1461	487
1971 – 1995 гг.	9336	9336	5623	3711
1996 – 2002 гг.	83	83	28	55
2003 – 2010 гг.	346	346	31	308
не указавшие время постройки дома	842	1	1	–
Не указавшие тип квартиры	4631	4546	1884	2621
Красногвардейский район				
Городское население				
Проживающие в индивидуальных (одноквартирных) домах, отдельных и коммунальных квартирах	328478	322789	88069	229011
в том числе построенных:				
ранее 1957 г.	23278	23269	21059	1098
1957 – 1970 гг.	110817	110672	38812	71778
1971 – 1995 гг.	166165	166144	20524	145352
1996 – 2002 гг.	3479	3479	1054	1684
2003 – 2010 гг.	19164	19142	6599	9040
не указавшие время постройки дома	5575	83	21	59
Проживающие в индивидуальных (одноквартирных) домах частного жилищного фонда	693	612	41	410
в том числе построенных:				
ранее 1957 г.	156	154	13	9
1957 – 1970 гг.	64	64	13	31
1971 – 1995 гг.	377	371	6	359
1996 – 2002 гг.	6	6	6	–
2003 – 2010 гг.	15	15	3	10
не указавшие время постройки дома	75	2	–	1
Проживающие в отдельных квартирах	285531	281302	68672	208072
в том числе построенных:				
ранее 1957 г.	15408	15408	14421	540
1957 – 1970 гг.	99793	99700	33023	66637
1971 – 1995 гг.	145934	145919	14459	131273
1996 – 2002 гг.	2936	2936	699	1521
2003 – 2010 гг.	17285	17274	6056	8052
не указавшие время постройки дома	4175	65	14	49
Проживающие в коммунальных квартирах	26201	24831	15295	8922
в том числе построенных:				
ранее 1957 г.	7339	7332	6303	504
1957 – 1970 гг.	6306	6260	4224	2028
1971 – 1995 гг.	10245	10245	4475	5770
1996 – 2002 гг.	133	133	19	103
2003 – 2010 гг.	865	854	267	517
не указавшие время постройки дома	1313	7	7	–
Не указавшие тип квартиры	16053	16044	4061	11607
Красносельский район				
Городское население				
Проживающие в индивидуальных (одноквартирных) домах, отдельных и коммунальных квартирах	318285	314534	89293	211760

где материал наружных стен					Не указавшие материал наружных стен
дерево	монолит	другой смешанный материал	иное		
15	6	77	137	13	
16	—	36	—	6	
—	—	2	—	—	
—	—	—	—	—	
—	—	3	4	—	
—	—	—	—	841	
11	—	28	2	85	
427	3727	1199	356	5689	
345	—	442	325	9	
33	7	28	14	145	
44	40	181	3	21	
—	706	35	—	—	
5	2974	513	11	22	
—	—	—	3	5492	
160	—	—	1	81	
132	—	—	—	2	
20	—	—	—	—	
6	—	—	—	6	
—	—	—	—	—	
2	—	—	—	—	
—	—	—	1	73	
150	3375	881	152	4229	
104	—	221	122	—	
5	7	14	14	93	
38	40	106	3	15	
—	681	35	—	—	
3	2647	505	11	11	
—	—	—	2	4110	
106	81	229	198	1370	
106	—	221	198	7	
—	—	8	—	46	
—	—	—	—	—	
—	11	—	—	—	
—	70	—	—	11	
—	—	—	—	1306	
11	271	89	5	9	
7061	3698	2169	553	3751	

	Всего	Указавшие материал наружных стен	из них проживают в домах,	
			кирпич, камень	панель, блок
в том числе построенных:				
ранее 1957 г.	11201	11105	6136	856
1957 – 1970 гг.	77849	77746	33632	41015
1971 – 1995 гг.	193051	192962	39782	151230
1996 – 2002 гг.	13587	13571	4807	8200
2003 – 2010 гг.	18833	18830	4830	10372
не указавшие время постройки дома	3764	320	106	87
Проживающие в индивидуальных (одноквартирных) домах частного жилищного фонда	9462	7898	1442	417
в том числе построенных:				
ранее 1957 г.	3098	3018	182	41
1957 – 1970 гг.	2854	2783	405	127
1971 – 1995 гг.	1095	1078	376	114
1996 – 2002 гг.	562	550	306	53
2003 – 2010 гг.	291	291	129	67
не указавшие время постройки дома	1562	178	44	15
Проживающие в отдельных квартирах	267490	266003	73409	186309
в том числе построенных:				
ранее 1957 г.	4657	4653	3208	533
1957 – 1970 гг.	65177	65158	28998	35491
1971 – 1995 гг.	167976	167917	32510	134119
1996 – 2002 гг.	11475	11471	4151	6957
2003 – 2010 гг.	16741	16738	4512	9178
не указавшие время постройки дома	1464	66	30	31
Проживающие в коммунальных квартирах	16013	15364	6903	8185
в том числе построенных:				
ранее 1957 г.	2510	2510	2205	157
1957 – 1970 гг.	3413	3400	1326	2001
1971 – 1995 гг.	9244	9244	3328	5889
1996 – 2002 гг.	86	86	32	54
2003 – 2010 гг.	120	120	12	80
не указавшие время постройки дома	640	4	–	4
Не указавшие тип квартиры	25320	25269	7539	16849
Кронштадтский район				
город Кронштадт				
Проживающие в индивидуальных (одноквартирных) домах, отдельных и коммунальных квартирах	40926	40867	40803	50
в том числе построенных:				
ранее 1957 г.	12806	12802	12774	25
1957 – 1970 гг.	8821	8812	8776	25
1971 – 1995 гг.	17956	17955	17955	–
1996 – 2002 гг.	226	226	226	–
2003 – 2010 гг.	1072	1072	1072	–
не указавшие время постройки дома	45	–	–	–
Проживающие в индивидуальных (одноквартирных) домах частного жилищного фонда	4	–	–	–
в том числе построенных:				
ранее 1957 г.	–	–	–	–
1957 – 1970 гг.	–	–	–	–

где материал наружных стен				Не указавшие материал наружных стен
дерево	монолит	другой смешанный материал	иное	
3321	14	515	263	96
2580	31	381	107	103
779	741	311	119	89
169	294	62	39	16
98	2618	892	20	3
114	—	8	5	3444
5294	25	590	130	1564
2573	14	147	61	80
1931	4	279	37	71
488	4	96	—	17
138	—	38	15	12
58	3	22	12	—
106	—	8	5	1384
1404	3473	1060	348	1487
542	—	210	160	4
512	27	79	51	19
276	700	207	105	59
31	284	24	24	4
38	2462	540	8	3
5	—	—	—	1398
100	14	99	63	649
46	—	60	42	—
49	—	17	7	13
3	6	4	14	—
—	—	—	—	—
2	8	18	—	—
—	—	—	—	636
263	186	420	12	51
—	—	—	14	59
—	—	—	3	4
—	—	—	11	9
—	—	—	—	1
—	—	—	—	—
—	—	—	—	45
—	—	—	—	4
—	—	—	—	—
—	—	—	—	—

	Всего	Указавшие материал наружных стен	из них проживают в домах,	
			кирпич, камень	панель, блок
1971 – 1995 гг.	1	–	–	–
1996 – 2002 гг.	–	–	–	–
2003 – 2010 гг.	–	–	–	–
не указавшие время постройки дома	3	–	–	–
Проживающие в отдельных квартирах	37218	37196	37138	44
в том числе построенных:				
ранее 1957 г.	10327	10323	10299	21
1957 – 1970 гг.	8339	8330	8296	23
1971 – 1995 гг.	17316	17316	17316	–
1996 – 2002 гг.	222	222	222	–
2003 – 2010 гг.	1005	1005	1005	–
не указавшие время постройки дома	9	–	–	–
Проживающие в коммунальных квартирах	2724	2691	2687	4
в том числе построенных:				
ранее 1957 г.	2107	2107	2103	4
1957 – 1970 гг.	268	268	268	–
1971 – 1995 гг.	274	274	274	–
1996 – 2002 гг.	3	3	3	–
2003 – 2010 гг.	39	39	39	–
не указавшие время постройки дома	33	–	–	–
Не указавшие тип квартиры	980	980	978	2
Курортный район				
Городское население				
Проживающие в индивидуальных (одноквартирных) домах, отдельных и коммунальных квартирах	62893	62371	31552	14572
в том числе построенных:				
ранее 1957 г.	11678	11557	2568	332
1957 – 1970 гг.	18283	18205	11415	2760
1971 – 1995 гг.	21093	21062	13131	6280
1996 – 2002 гг.	7118	7091	2229	3926
2003 – 2010 гг.	4189	4149	2145	1256
не указавшие время постройки дома	532	307	64	18
Проживающие в индивидуальных (одноквартирных) домах частного жилищного фонда	11773	11578	3109	559
в том числе построенных:				
ранее 1957 г.	3569	3522	163	54
1957 – 1970 гг.	2822	2784	384	86
1971 – 1995 гг.	1539	1532	617	140
1996 – 2002 гг.	1854	1832	940	107
2003 – 2010 гг.	1764	1730	968	165
не указавшие время постройки дома	225	178	37	7
Проживающие в отдельных квартирах	43911	43678	25188	12992
в том числе построенных:				
ранее 1957 г.	5559	5514	1726	226
1957 – 1970 гг.	13686	13652	9919	2473
1971 – 1995 гг.	17331	17314	11201	5751
1996 – 2002 гг.	4891	4886	1199	3548
2003 – 2010 гг.	2239	2233	1122	989

	Всего	Указавшие материал наружных стен	из них проживают в домах,	
			кирпич, камень	панель, блок
не указавшие время постройки дома	205	79	21	5
Проживающие в коммунальных квартирах	3962	3900	1912	383
в том числе построенных:				
ранее 1957 г.	1473	1452	522	41
1957 – 1970 гг.	941	938	559	103
1971 – 1995 гг.	1440	1433	826	198
1996 – 2002 гг.	35	35	5	30
2003 – 2010 гг.	26	26	–	5
не указавшие время постройки дома	47	16	–	6
Не указавшие тип квартиры	3247	3215	1343	638
Московский район				
Городское население				
Проживающие в индивидуальных (одноквартирных) домах, отдельных и коммунальных квартирах	272101	260362	119669	132087
в том числе построенных:				
ранее 1957 г.	45562	45534	36137	8483
1957 – 1970 гг.	151611	151588	59044	90322
1971 – 1995 гг.	43470	43461	16091	26394
1996 – 2002 гг.	6577	6577	4244	2037
2003 – 2010 гг.	13105	13099	4062	4843
не указавшие время постройки дома	11776	103	91	8
Проживающие в индивидуальных (одноквартирных) домах частного жилищного фонда	226	207	86	117
в том числе построенных:				
ранее 1957 г.	50	46	46	–
1957 – 1970 гг.	146	146	38	108
1971 – 1995 гг.	14	14	1	9
1996 – 2002 гг.	–	–	–	–
2003 – 2010 гг.	–	–	–	–
не указавшие время постройки дома	16	1	1	–
Проживающие в отдельных квартирах	231775	220720	97024	116284
в том числе построенных:				
ранее 1957 г.	30798	30776	23828	6361
1957 – 1970 гг.	135390	135367	51432	82042
1971 – 1995 гг.	36984	36975	14272	21758
1996 – 2002 гг.	6178	6178	3929	1954
2003 – 2010 гг.	11329	11327	3478	4161
не указавшие время постройки дома	11096	97	85	8
Проживающие в коммунальных квартирах	15693	15224	10484	4402
в том числе построенных:				
ранее 1957 г.	9520	9520	8204	1205
1957 – 1970 гг.	4434	4434	1833	2388
1971 – 1995 гг.	1173	1173	394	775
1996 – 2002 гг.	49	49	27	22
2003 – 2010 гг.	43	43	21	12
не указавшие время постройки дома	474	5	5	–
Не указавшие тип квартиры	24407	24211	12075	11284

где материал наружных стен				иное	Не указавшие материал наружных стен
дерево	монолит	другой смешанный материал			
52	1	—	—	—	126
1366	—	132	107	—	62
759	—	113	17	—	21
242	—	18	16	—	3
339	—	—	70	—	7
—	—	—	—	—	—
20	—	1	—	—	—
6	—	—	4	—	31
1069	6	131	28	—	32
243	2633	5102	628	—	11739
240	9	625	40	—	28
1	271	1939	11	—	23
1	7	447	521	—	9
—	287	6	3	—	—
—	2059	2085	50	—	6
1	—	—	3	—	11673
1	—	—	3	—	19
—	—	—	—	—	4
—	—	—	—	—	—
1	—	—	3	—	—
—	—	—	—	—	—
—	—	—	—	—	15
123	2437	4256	596	—	11055
121	8	425	33	—	22
1	264	1622	6	—	23
—	5	429	511	—	9
—	286	6	3	—	—
—	1874	1774	40	—	2
1	—	—	3	—	10999
37	8	286	7	—	469
37	—	67	7	—	—
—	3	210	—	—	—
—	1	3	—	—	—
—	—	—	—	—	—
—	4	6	—	—	—
—	—	—	—	—	469
82	188	560	22	—	196

	Всего	Указавшие материал наружных стен	из них проживают в домах,	
			кирпич, камень	панель, блок
Невский район				
Городское население				
Проживающие в индивидуальных (одноквартирных) домах, отдельных и коммунальных квартирах	456237	450309	118230	323226
в том числе построенных:				
ранее 1957 г.	35639	35616	31857	2921
1957 – 1970 гг.	134630	134411	34574	99707
1971 – 1995 гг.	233624	233575	36440	196235
1996 – 2002 гг.	17455	17448	6327	8977
2003 – 2010 гг.	29120	29105	9011	15253
не указавшие время постройки дома	5769	154	21	133
Проживающие в индивидуальных (одноквартирных) домах частного жилищного фонда	935	875	316	513
в том числе построенных:				
ранее 1957 г.	53	44	7	20
1957 – 1970 гг.	310	303	116	175
1971 – 1995 гг.	110	100	10	90
1996 – 2002 гг.	1	1	–	1
2003 – 2010 гг.	422	417	182	218
не указавшие время постройки дома	39	10	1	9
Проживающие в отдельных квартирах	364630	360090	83270	269563
в том числе построенных:				
ранее 1957 г.	19445	19445	17165	1872
1957 – 1970 гг.	102854	102669	24598	77978
1971 – 1995 гг.	197562	197523	28681	168091
1996 – 2002 гг.	15057	15050	5115	8015
2003 – 2010 гг.	25287	25277	7704	13488
не указавшие время постройки дома	4425	126	7	119
Проживающие в коммунальных квартирах	35506	34267	18523	15440
в том числе построенных:				
ранее 1957 г.	10804	10790	9897	655
1957 – 1970 гг.	13285	13263	4627	8626
1971 – 1995 гг.	9714	9714	3915	5797
1996 – 2002 гг.	338	338	29	281
2003 – 2010 гг.	149	149	42	81
не указавшие время постройки дома	1216	13	13	–
Не указавшие тип квартиры	55166	55077	16121	37710
Петроградский район				
Городское население				
Проживающие в индивидуальных (одноквартирных) домах, отдельных и коммунальных квартирах	122264	121573	119269	548
в том числе построенных:				
ранее 1957 г.	107723	107692	107195	70
1957 – 1970 гг.	6149	6149	6066	73
1971 – 1995 гг.	2006	2006	1982	24
1996 – 2002 гг.	1236	1236	989	58
2003 – 2010 гг.	4481	4481	3028	323
не указавшие время постройки дома	669	9	9	–

где материал наружных стен				Не указавшие материал наружных стен
дерево	монолит	другой смешанный материал	иное	
189	5678	1938	1048	5928
24	—	349	465	23
75	10	34	11	219
87	514	41	258	49
—	2099	39	6	7
3	3055	1475	308	15
—	—	—	—	5615
24	14	—	8	60
9	—	—	8	9
12	—	—	—	7
—	—	—	—	10
—	—	—	—	—
3	14	—	—	5
—	—	—	—	29
143	5201	1242	671	4540
15	—	192	201	—
50	10	24	9	185
78	487	36	150	39
—	1882	32	6	7
—	2822	958	305	10
—	—	—	—	4299
—	39	99	166	1239
—	—	75	163	14
—	—	10	—	22
—	2	—	—	—
—	28	—	—	—
—	9	14	3	—
—	—	—	—	1203
22	424	597	203	89
7	1516	173	60	691
7	324	38	58	31
—	5	5	—	—
—	—	—	—	—
—	188	1	—	—
—	999	129	2	—
—	—	—	—	660

	Всего	Указавшие материал наружных стен	из них проживают в домах,	
			кирпич, камень	панель, блок
Проживающие в индивидуальных (одноквартирных) домах частного жилищного фонда	47	46	46	—
в том числе построенных:				
ранее 1957 г.	43	43	43	—
1957 – 1970 гг.	—	—	—	—
1971 – 1995 гг.	3	3	3	—
1996 – 2002 гг.	—	—	—	—
2003 – 2010 гг.	—	—	—	—
не указавшие время постройки дома	1	—	—	—
Проживающие в отдельных квартирах	75435	75051	72950	479
в том числе построенных:				
ранее 1957 г.	62775	62747	62385	34
1957 – 1970 гг.	5157	5157	5093	59
1971 – 1995 гг.	1833	1833	1816	17
1996 – 2002 гг.	1106	1106	861	56
2003 – 2010 гг.	4199	4199	2786	313
не указавшие время постройки дома	365	9	9	—
Проживающие в коммунальных квартирах	42592	42286	42137	55
в том числе построенных:				
ранее 1957 г.	41183	41180	41055	36
1957 – 1970 гг.	729	729	710	14
1971 – 1995 гг.	106	106	101	5
1996 – 2002 гг.	111	111	111	—
2003 – 2010 гг.	160	160	160	—
не указавшие время постройки дома	303	—	—	—
Не указавшие тип квартиры	4190	4190	4136	14
Петродворцовый район				
Городское население				
Проживающие в индивидуальных (одноквартирных) домах, отдельных и коммунальных квартирах	116123	113462	78164	28910
в том числе построенных:				
ранее 1957 г.	12013	11906	8580	334
1957 – 1970 гг.	35727	35597	30113	3215
1971 – 1995 гг.	56027	55995	35407	20269
1996 – 2002 гг.	4512	4503	1857	2312
2003 – 2010 гг.	5264	5238	2128	2754
не указавшие время постройки дома	2580	223	79	26
Проживающие в индивидуальных (одноквартирных) домах частного жилищного фонда	7039	6278	1693	416
в том числе построенных:				
ранее 1957 г.	2250	2156	224	65
1957 – 1970 гг.	2629	2544	669	164
1971 – 1995 гг.	617	603	295	60
1996 – 2002 гг.	367	361	226	35
2003 – 2010 гг.	457	457	242	86
не указавшие время постройки дома	719	157	37	6
Проживающие в отдельных квартирах	98918	97113	69064	26368
в том числе построенных:				
ранее 1957 г.	6818	6813	5683	230

где материал наружных стен				иное	Не указавшие материал наружных стен
дерево	монолит	другой смешанный материал	иное		
—	—	—	—	—	1
—	—	—	—	—	—
—	—	—	—	—	—
—	—	—	—	—	—
—	—	—	—	—	—
—	—	—	—	—	1
7	1419	160	36	384	384
7	256	31	34	28	28
—	5	—	—	—	—
—	—	—	—	—	—
—	188	1	—	—	—
—	970	128	2	—	—
—	—	—	—	—	356
—	68	10	16	306	306
—	68	5	16	3	3
—	—	5	—	—	—
—	—	—	—	—	—
—	—	—	—	—	—
—	—	—	—	—	303
—	29	3	8	—	—
4891	420	817	260	2661	2661
2586	3	362	41	107	107
1782	35	265	187	130	130
249	1	67	2	32	32
89	159	68	18	9	9
76	222	46	12	26	26
109	—	9	—	2357	2357
3591	65	466	47	761	761
1638	3	212	14	94	94
1503	12	177	19	85	85
209	—	37	2	14	14
77	13	10	—	6	6
57	37	23	12	—	—
107	—	7	—	562	562
1059	208	211	203	1805	1805
810	—	63	27	5	5

	Всего	Указавшие материал наружных стен	из них проживают в домах,	
			кирпич, камень	панель, блок
1957 – 1970 гг.	30733	30692	27519	2755
1971 – 1995 гг.	51416	51402	32664	18689
1996 – 2002 гг.	3790	3787	1567	2129
2003 – 2010 гг.	4378	4356	1590	2547
не указавшие время постройки дома	1783	63	41	18
Проживающие в коммунальных квартирах	5006	4965	4009	659
в том числе построенных:				
ранее 1957 г.	2476	2468	2276	30
1957 – 1970 гг.	1358	1358	1051	199
1971 – 1995 гг.	1091	1091	664	418
1996 – 2002 гг.	26	26	10	3
2003 – 2010 гг.	22	22	8	9
не указавшие время постройки дома	33	–	–	–
Не указавшие тип квартиры	5160	5106	3398	1467
Пушкинский район				
Городское население				
Проживающие в индивидуальных (одноквартирных) домах, отдельных и коммунальных квартирах	127501	124715	92994	23936
в том числе построенных:				
ранее 1957 г.	15033	14993	11981	132
1957 – 1970 гг.	40995	40940	38073	780
1971 – 1995 гг.	40932	40871	29334	11045
1996 – 2002 гг.	7992	7980	5933	1713
2003 – 2010 гг.	19804	19773	7561	10260
не указавшие время постройки дома	2745	158	112	6
Проживающие в индивидуальных (одноквартирных) домах частного жилищного фонда	6972	6831	2043	594
в том числе построенных:				
ранее 1957 г.	2136	2116	159	21
1957 – 1970 гг.	1739	1719	129	20
1971 – 1995 гг.	849	838	544	31
1996 – 2002 гг.	881	869	607	99
2003 – 2010 гг.	1203	1181	538	420
не указавшие время постройки дома	164	108	66	3
Проживающие в отдельных квартирах	110370	108009	83735	21178
в том числе построенных:				
ранее 1957 г.	9551	9541	8885	75
1957 – 1970 гг.	36792	36765	35598	734
1971 – 1995 гг.	37288	37240	27246	9776
1996 – 2002 гг.	6826	6826	5185	1470
2003 – 2010 гг.	17598	17595	6783	9120
не указавшие время постройки дома	2315	42	38	3
Проживающие в коммунальных квартирах	5789	5539	4886	379
в том числе построенных:				
ранее 1957 г.	2980	2970	2727	28
1957 – 1970 гг.	1380	1375	1310	13
1971 – 1995 гг.	990	990	731	253
1996 – 2002 гг.	77	77	60	17

где материал наружных стен					Не указавшие материал наружных стен
дерево	монолит	другой смешанный материал	иное		
191	15	50	162	41	
25	1	23	—	14	
12	15	50	14	3	
19	177	23	—	22	
2	—	2	—	1720	
159	26	106	6	41	
85	—	77	—	8	
72	8	22	6	—	
2	—	7	—	—	
—	13	—	—	—	
—	5	—	—	—	
—	—	—	—	33	
82	121	34	4	54	
4795	1229	1509	252	2786	
2479	108	245	48	40	
1703	40	272	72	55	
272	123	28	69	61	
137	153	32	12	12	
168	805	932	47	31	
36	—	—	4	2587	
3828	30	215	121	141	
1854	7	57	18	20	
1454	6	62	48	20	
220	1	24	18	11	
126	8	18	11	12	
139	8	54	22	22	
35	—	—	4	56	
599	1181	1197	119	2361	
313	101	141	26	10	
201	33	178	21	27	
51	117	4	46	48	
11	145	14	1	—	
22	785	860	25	3	
1	—	—	—	2273	
195	1	68	10	250	
170	—	43	2	10	
24	—	25	3	5	
1	—	—	5	—	
—	—	—	—	—	

	Всего	Указавшие материал наружных стен	из них проживают в домах,	
			кирпич, камень	панель, блок
2003 – 2010 гг.	119	119	50	68
не указавшие время постройки дома	243	8	8	–
Не указавшие тип квартиры	4370	4336	2330	1785
Фрунзенский район				
Городское население				
Проживающие в индивидуальных (одноквартирных) домах, отдельных и коммунальных квартирах	389108	381544	86239	290002
в том числе построенных:				
ранее 1957 г.	14775	14758	13824	653
1957 – 1970 гг.	132195	132112	30170	101859
1971 – 1995 гг.	200754	200557	27912	172561
1996 – 2002 гг.	7871	7862	3698	4156
2003 – 2010 гг.	25791	25790	10456	10487
не указавшие время постройки дома	7722	465	179	286
Проживающие в индивидуальных (одноквартирных) домах частного жилищного фонда	722	566	200	356
в том числе построенных:				
ранее 1957 г.	7	7	3	–
1957 – 1970 гг.	176	165	–	165
1971 – 1995 гг.	203	202	59	143
1996 – 2002 гг.	90	81	81	–
2003 – 2010 гг.	67	66	54	6
не указавшие время постройки дома	179	45	3	42
Проживающие в отдельных квартирах	338209	331241	67365	259063
в том числе построенных:				
ранее 1957 г.	8455	8448	7713	506
1957 – 1970 гг.	115979	115912	26104	89730
1971 – 1995 гг.	176482	176324	20721	155536
1996 – 2002 гг.	6990	6990	3265	3717
2003 – 2010 гг.	23354	23354	9557	9366
не указавшие время постройки дома	6949	213	5	208
Проживающие в коммунальных квартирах	21440	21097	11142	9866
в том числе построенных:				
ранее 1957 г.	4434	4425	4251	136
1957 – 1970 гг.	7131	7131	1720	5410
1971 – 1995 гг.	9048	9045	4862	4173
1996 – 2002 гг.	103	103	47	56
2003 – 2010 гг.	222	222	91	91
не указавшие время постройки дома	502	171	171	–
Не указавшие тип квартиры	28737	28640	7532	20717
Центральный район				
Городское население				
Проживающие в индивидуальных (одноквартирных) домах, отдельных и коммунальных квартирах	209458	208665	207730	447
в том числе построенных:				
ранее 1957 г.	201325	201300	200856	152
1957 – 1970 гг.	3989	3989	3899	81
1971 – 1995 гг.	2142	2142	2045	89

где материал наружных стен				Не указавшие материал наружных стен
дерево	монолит	другой смешанный материал	иное	
-	1	-	-	-
-	-	-	-	235
173	17	29	2	34
157	3281	1691	174	7564
137	3	74	67	17
-	19	4	60	83
20	11	41	12	197
-	7	-	1	9
-	3241	1572	34	1
-	-	-	-	7257
4	-	6	-	156
4	-	-	-	-
-	-	-	-	11
-	-	-	-	1
-	-	-	-	9
-	-	6	-	1
-	-	-	-	134
137	3060	1464	152	6968
128	-	48	53	7
-	19	3	56	67
9	9	37	12	158
-	7	-	1	-
-	3025	1376	30	-
-	-	-	-	6736
11	18	46	14	343
5	-	19	14	9
-	-	1	-	-
6	-	4	-	3
-	-	-	-	-
-	18	22	-	-
-	-	-	-	331
5	203	175	8	97
43	133	235	77	793
43	51	121	77	25
-	-	9	-	-
-	-	8	-	-

	Всего	Указавшие материал наружных стен	из них проживают в домах,	
			кирпич, камень	панель, блок
1996 – 2002 гг.	552	552	509	42
2003 – 2010 гг.	680	680	419	83
не указавшие время постройки дома	770	2	2	–
Проживающие в индивидуальных (одноквартирных) домах частного жилищного фонда	188	183	183	–
в том числе построенных:				
ранее 1957 г.	178	178	178	–
1957 – 1970 гг.	–	–	–	–
1971 – 1995 гг.	3	3	3	–
1996 – 2002 гг.	–	–	–	–
2003 – 2010 гг.	2	2	2	–
не указавшие время постройки дома	5	–	–	–
Проживающие в отдельных квартирах	122048	121636	120935	389
в том числе построенных:				
ранее 1957 г.	115496	115486	115221	140
1957 – 1970 гг.	3171	3171	3096	66
1971 – 1995 гг.	1785	1785	1723	58
1996 – 2002 гг.	531	531	488	42
2003 – 2010 гг.	661	661	405	83
не указавшие время постройки дома	404	2	2	–
Проживающие в коммунальных квартирах	77543	77167	76950	52
в том числе построенных:				
ранее 1957 г.	76245	76230	76057	12
1957 – 1970 гг.	603	603	594	9
1971 – 1995 гг.	322	322	287	31
1996 – 2002 гг.	11	11	11	–
2003 – 2010 гг.	1	1	1	–
не указавшие время постройки дома	361	–	–	–
Не указавшие тип квартиры	9679	9679	9662	6

где материал наружных стен				Не указавшие материал наружных стен
дерево	монолит	другой смешанный материал	иное	
-	-	1	-	-
-	82	96	-	-
-	-	-	-	768
-	-	-	-	5
-	-	-	-	-
-	-	-	-	-
-	-	-	-	-
-	-	-	-	-
-	-	-	-	5
10	126	161	15	412
10	47	53	15	10
-	-	9	-	-
-	-	4	-	-
-	-	1	-	-
-	79	94	-	-
-	-	-	-	402
29	4	71	61	376
29	4	67	61	15
-	-	-	-	-
-	-	4	-	-
-	-	-	-	-
-	-	-	-	-
-	-	-	-	361
4	3	3	1	-

**ОБЕСПЕЧЕННОСТЬ РАЗЛИЧНЫМИ
ВИДАМИ БЛАГОУСТРОЙСТВА ЖИЛОГО
ПОМЕЩЕНИЯ ЧАСТНЫХ
ДОМОХОЗЯЙСТВ, ПРОЖИВАЮЩИХ
В ИНДИВИДУАЛЬНЫХ
(ОДНОКВАРТИРНЫХ) ДОМАХ,
ОТДЕЛЬНЫХ И КОММУНАЛЬНЫХ
КВАРТИРАХ**

	Всего	Указавшие тип жилого помещения	в том числе проживают			Не указавшие тип жилого помещения
			в индивидуальных (одноквартирных) домах частного жилищного фонда	в отдельных квартирах	в коммунальных квартирах	
Санкт-Петербург						
Городские населенные пункты						
Все домохозяйства	1882236	1721836	18584	1500276	202976	160400
из них указали:						
электричество	1816273	1659463	17641	1447121	194701	156810
электроплиту напольную	391805	346788	1289	330901	14598	45017
газ:						
сетевой	1171655	1085839	6010	925953	153876	85816
сжиженный (баллоны)	19085	17954	8311	7940	1703	1131
отопление:						
центральное	1788088	1633374	2815	1437162	193397	154714
от индивидуальных установок, котлов	20928	19548	10204	8143	1201	1380
печное	8188	7630	4228	2528	874	558
водоснабжение:						
водопровод из коммунальной системы	1816004	1659079	9556	1454032	195491	156925
водопровод из индивидуальной системы	9237	8590	4061	4102	427	647
водопровод вне жилища, колонку	5841	5321	2968	1615	738	520
колодец, скважину или другие источники водоснабжения	2023	1914	855	926	133	109
горячее водоснабжение:						
центральное	1520809	1383591	2326	1243521	137744	137218
от индивидуальных водонагревателей	241858	226396	8787	169419	48190	15462
горячее водоснабжение отсутствует	39495	36792	5464	23916	7412	2703
водоотведение (канализация):						
через коммунальную канализационную систему	1810305	1653535	4314	1453869	195352	156770
через индивидуальную канализационную систему (включая септик)	7393	6927	4045	2604	278	466
через систему труб в выгребные ямы и т.п.	9899	9359	6463	2346	550	540
система канализации отсутствует	5764	5309	2539	2098	672	455
туалет:						
туалет (со смывом) в жилище	1788386	1634480	9755	1432365	192360	153906
туалет другого типа в жилище (включая биотуалет)	10217	9373	2858	5170	1345	844
туалет вне жилища	7839	7268	4359	2329	580	571
туалет отсутствует	598	538	180	250	108	60
ванну и (или) душ:						
ванну и (или) душ в жилище	1777431	1623712	8641	1433619	181452	153719
ванну и (или) душ вне жилища	2822	2585	442	1147	996	237
баню, сауну	2540	2487	1810	594	83	53
ванна, душ, баня, сауна отсутствуют	25210	23268	4847	8562	9859	1942
удаление бытовых отходов:						
мусоропровод	978424	884612	1035	836086	47491	93812
мусоросборник вне дома	723975	670813	10377	528470	131966	53162
сбор мусора спецмашиной	51057	47445	4260	34234	8951	3612
выброс мусора в ямы, на кучи и т.п.	5997	5456	1049	3573	834	541
кухню:						
кухню или кухонный угол в доме	1791078	1637326	17222	1428004	192100	153752
кухню или кухонный угол в отдельном строении	3160	2665	77	2080	508	495
кухня и кухонный угол отсутствуют	991	854	31	504	319	137

	Всего	Указавшие тип жилого помещения	в том числе проживают			Не указавшие тип жилого помещения
			в индивиду- альных (одноквар- тирных) домах частного жилищ- ного фонда	в отдельных квартирах	в комму- нальных квартирах	
телекоммуникации:						
стационарную телефонную связь	1505787	1468409	11690	1296671	160048	37378
телевизионную антенну	1570211	1530825	14098	1343673	173054	39386
проводное радио (радиоточку)	1012124	987003	3725	880572	102706	25121
доступ в сеть Интернет (включая мобильный)	925901	902889	6900	808144	87845	23012
Домохозяйства, проживающие в жилых помещениях, оборудованных всеми базовыми видами благоустройства	1356981	1243580	3407	1103868	136305	113401
Домохозяйства, не указавшие виды благоустройства	33250	32458	856	26770	4832	792
Адмиралтейский район						
Городские населенные пункты						
Все домохозяйства	59338	57080	326	31271	25483	2258
из них указали:						
электричество	57453	55241	321	30500	24420	2212
электроплиту напольную	782	743	6	454	283	39
газ:						
сетевой	49377	47636	258	26297	21081	1741
сжиженный (баллоны)	89	86	4	40	42	3
отопление:						
центральное	57618	55397	313	30511	24573	2221
от индивидуальных установок, котлов	99	95	5	67	23	4
печное	13	13	–	7	6	–
водоснабжение:						
водопровод из коммунальной системы	58169	55935	317	30852	24766	2234
водопровод из индивидуальной системы	55	54	4	33	17	1
водопровод вне жилища, колонку колодец, скважину или другие источники водоснабжения	16	16	–	8	8	–
горячее водоснабжение:						
центральное	50698	48697	289	26730	21678	2001
от индивидуальных водонагревателей	5715	5532	27	3208	2297	183
горячее водоснабжение отсутствует	981	966	4	529	433	15
водоотведение (канализация):						
через коммунальную канализационную систему	58178	55943	317	30860	24766	2235
через индивидуальную канализационную систему (включая септик)	39	39	4	22	13	–
через систему труб в выгребные ямы и т.п.	8	8	–	6	2	–
система канализации отсутствует	46	42	–	21	21	4
туалет:						
туалет (со смывом) в жилище	57230	55030	312	30348	24370	2200
туалет другого типа в жилище (включая биотуалет)	258	250	5	147	98	8
туалет вне жилища	45	44	2	27	15	1
туалет отсутствует	20	20	–	8	12	–
ванну и (или) душ:						
ванну и (или) душ в жилище	54876	52728	309	29468	22951	2148
ванну и (или) душ вне жилища	196	195	4	65	126	1
баню, сауну	28	25	–	9	16	3

	Всего	Указавшие тип жилого помещения	в том числе проживают			Не указавшие тип жилого помещения
			в индивидуальных (одноквартирных) домах частного жилищного фонда	в отдельных квартирах	в коммунальных квартирах	
ванна, душ, баня, сауна отсутствуют	2285	2234	6	944	1284	51
удаление бытовых отходов:						
мусоропровод	3455	3273	33	1945	1295	182
мусоросборник вне дома	44404	42708	223	23224	19261	1696
сбор мусора спецмашиной	7341	7104	56	4151	2897	237
выброс мусора в ямы, на кучи и т.п.	788	765	–	440	325	23
кухню:						
кухню или кухонный угол в доме	56979	54791	316	30234	24241	2188
кухню или кухонный угол в отдельном строении	114	104	–	57	47	10
кухня и кухонный угол отсутствуют	58	57	–	31	26	1
телекоммуникации:						
стационарную телефонную связь	46650	45678	262	25320	20096	972
телевизионную антенну	48711	47743	252	26124	21367	968
проводное радио (радиоточку)	30725	30092	186	15914	13992	633
доступ в сеть Интернет (включая мобильный)	31038	30402	208	18847	11347	636
Домохозяйства, проживающие в жилых помещениях, оборудованных всеми базовыми видами благоустройства	38212	36794	206	20590	15998	1418
Домохозяйства, не указавшие виды благоустройства	798	782	5	288	489	16
Василеостровский район						
Городские населенные пункты						
Все домохозяйства	78588	65801	40	54061	11700	12787
из них указали:						
электричество	75929	63469	38	52315	11116	12460
электроплиту напольную	14092	11697	3	11493	201	2395
газ:						
сетевой	49572	41619	35	32579	9005	7953
сжиженный (баллоны)	151	130	–	122	8	21
отопление:						
центральное	76641	64080	37	52762	11281	12561
от индивидуальных установок, котлов	252	213	1	157	55	39
печное	5	4	–	4	–	1
водоснабжение:						
водопровод из коммунальной системы	77016	64401	38	53041	11322	12615
водопровод из индивидуальной системы	118	98	–	81	17	20
водопровод вне жилища, колонку	–	–	–	–	–	–
колодець, скважину или другие источники водоснабжения	18	18	–	18	–	–
горячее водоснабжение:						
центральное	65947	54899	37	44756	10106	11048
от индивидуальных водонагревателей	9495	8167	–	7239	928	1328
горячее водоснабжение отсутствует	812	719	1	570	148	93
водоотведение (канализация):						
через коммунальную канализационную систему	77095	64467	37	53100	11330	12628
через индивидуальную канализационную систему (включая септик)	34	27	1	17	9	7
через систему труб в выгребные ямы и т.п.	4	4	–	4	–	–

	Всего	Указавшие тип жилого помещения	в том числе проживают			Не указавшие тип жилого помещения
			в индивидуальных (одноквартирных) домах частного жилищного фонда	в отдельных квартирах	в коммунальных квартирах	
система канализации отсутствует	25	22	—	3	19	3
туалет:						
туалет (со смывом) в жилище	76172	63757	37	52551	11169	12415
туалет другого типа в жилище (включая биотуалет)	156	89	—	83	6	67
туалет вне жилища	22	22	—	21	1	—
туалет отсутствует	39	39	—	31	8	—
ванну и (или) душ:						
ванну и (или) душ в жилище	75025	62725	37	52048	10640	12300
ванну и (или) душ вне жилища	151	120	—	69	51	31
баню, сауну	6	6	1	2	3	—
ванна, душ, баня, сауна отсутствуют	1237	1107	—	604	503	130
удаление бытовых отходов:						
мусоропровод	33148	28311	3	27245	1063	4837
мусоросборник вне дома	38740	31706	35	22631	9040	7034
сбор мусора спецмашиной	3377	2920	—	1915	1005	457
выброс мусора в ямы, на кучи и т.п.	260	239	—	190	49	21
кухню:						
кухню или кухонный угол в доме	76241	63798	36	52534	11228	12443
кухню или кухонный угол в отдельном строении	67	49	—	42	7	18
кухня и кухонный угол отсутствуют	33	31	—	29	2	2
телекоммуникации:						
стационарную телефонную связь	51750	50426	11	41662	8753	1324
телевизионную антенну	52160	50787	15	41679	9093	1373
проводное радио (радиоточку)	31364	30628	6	25390	5232	736
доступ в сеть Интернет (включая мобильный)	34520	33761	11	28717	5033	759
Домохозяйства, проживающие в жилых помещениях, оборудованных всеми базовыми видами благоустройства	54773	45799	35	38334	7430	8974
Домохозяйства, не указавшие виды благоустройства	590	581	2	476	103	9
Выборгский район						
Городские населенные пункты						
Все домохозяйства	172240	157843	1900	143794	12149	14397
из них указали:						
электричество	162835	148789	1841	135772	11176	14046
электроплиту напольную	37379	34277	68	32765	1444	3102
газ:						
сетевой	101050	92552	547	84137	7868	8498
сжиженный (баллоны)	3099	2989	1117	1738	134	110
отопление:						
центральное	158668	145001	167	133721	11113	13667
от индивидуальных установок, котлов	3813	3596	1263	2140	193	217
печное	946	899	388	464	47	47
водоснабжение:						
водопровод из коммунальной системы	163344	149296	1376	136572	11348	14048
водопровод из индивидуальной системы	1118	1092	190	841	61	26
водопровод вне жилища, колонку	533	484	249	217	18	49

	Всего	Указавшие тип жилого помещения	в том числе проживают			Не указавшие тип жилого помещения
			в индивидуальных (одноквартирных) домах частного жилищного фонда	в отдельных квартирах	в коммунальных квартирах	
колодец, скважину или другие источники водоснабжения	171	163	22	132	9	8
горячее водоснабжение:						
центральное	135952	124657	122	117021	7514	11295
от индивидуальных водонагревателей	21758	19443	996	15952	2495	2315
горячее водоснабжение отсутствует	3905	3690	589	1982	1119	215
водоотведение (канализация):						
через коммунальную канализационную систему	161320	147312	195	135891	11226	14008
через индивидуальную канализационную систему (включая септик)	1057	1038	276	704	58	19
через систему труб в выгребные ямы и т.п.	2386	2328	1260	938	130	58
система канализации отсутствует	417	368	100	246	22	49
туалет:						
туалет (со смывом) в жилище	160089	146375	1157	134062	11156	13714
туалет другого типа в жилище (включая биотуалет)	912	859	277	476	106	53
туалет вне жилища	872	830	374	431	25	42
туалет отсутствует	33	31	7	24	—	2
ванну и (или) душ:						
ванну и (или) душ в жилище	159228	145473	796	134699	9978	13755
ванну и (или) душ вне жилища	333	323	40	179	104	10
баню, сауну	384	379	207	166	6	5
ванна, душ, баня, сауна отсутствуют	2460	2353	615	825	913	107
удаление бытовых отходов:						
мусоропровод	113878	104649	53	99261	5335	9229
мусоросборник вне дома	41381	37462	1459	30417	5586	3919
сбор мусора спецмашиной	2060	1938	237	1645	56	122
выброс мусора в ямы, на кучи и т.п.	147	134	15	112	7	13
кухню:						
кухню или кухонный угол в доме	161326	147645	1835	134702	11108	13681
кухню или кухонный угол в отдельном строении	144	139	5	100	34	5
кухня и кухонный угол отсутствуют	41	32	5	19	8	9
телекоммуникации:						
стационарную телефонную связь	139098	135815	1243	124645	9927	3283
телевизионную антенну	143426	140038	1346	128219	10473	3388
проводное радио (радиоточку)	95031	92877	193	86384	6300	2154
доступ в сеть Интернет (включая мобильный)	84752	82518	721	76423	5374	2234
Домохозяйства, проживающие в жилых помещениях, оборудованных всеми базовыми видами благоустройства	119235	109238	179	101954	7105	9997
Домохозяйства, не указавшие виды благоустройства	4066	4046	48	3397	601	20
Приморский район						
Городские населенные пункты						
Все домохозяйства	187391	144995	2368	138789	3838	42396
из них указали:						
электричество	181785	140432	2339	134618	3475	41353
электроплиту напольную	101474	79098	239	77975	884	22376

	Всего	Указавшие тип жилого помещения	в том числе проживают			Не указавшие тип жилого помещения
			в индивидуальных (одноквартирных) домах частного жилищного фонда	в отдельных квартирах	в коммунальных квартирах	
газ:						
сетевой	45054	33962	429	31393	2140	11092
сжиженный (баллоны)	2493	2220	1509	574	137	273
отопление:						
центральное	177399	136728	163	133125	3440	40671
от индивидуальных установок, котлов	3151	2595	1551	980	64	556
печное	1091	967	619	277	71	124
водоснабжение:						
водопровод из коммунальной системы	180196	138991	1050	134491	3450	41205
водопровод из индивидуальной системы	1398	1050	718	312	20	348
водопровод вне жилища, колонку	1123	963	541	309	113	160
колодец, скважину или другие источники водоснабжения	99	94	39	51	4	5
горячее водоснабжение:						
центральное	170921	132099	152	128884	3063	38822
от индивидуальных водонагревателей	7578	5601	1382	3918	301	1977
горячее водоснабжение отсутствует	2024	1632	748	712	172	392
водоотведение (канализация):						
через коммунальную канализационную систему	179234	138093	266	134396	3431	41141
через индивидуальную канализационную систему (включая септик)	1026	748	525	216	7	278
через систему труб в выгребные ямы и т.п.	1974	1749	1273	368	108	225
система канализации отсутствует	574	486	272	172	42	88
туалет:						
туалет (со смывом) в жилище	178782	138035	1397	133230	3408	40747
туалет другого типа в жилище (включая биотуалет)	1190	967	434	468	65	223
туалет вне жилища	905	775	481	226	68	130
туалет отсутствует	29	22	6	14	2	7
ванну и (или) душ:						
ванну и (или) душ в жилище	179548	138507	1221	133906	3380	41041
ванну и (или) душ вне жилища	67	36	20	15	1	31
баню, сауну	129	124	98	26	—	5
ванна, душ, баня, сауна отсутствуют	1772	1490	869	451	170	282
удаление бытовых отходов:						
мусоропровод	138569	108725	92	106663	1970	29844
мусоросборник вне дома	34539	25128	1482	22311	1335	9411
сбор мусора спецмашиной	3476	2713	701	1834	178	763
выброс мусора в ямы, на кучи и т.п.	240	122	23	81	18	118
кухню:						
кухню или кухонный угол в доме	179931	139081	2321	133225	3535	40850
кухню или кухонный угол в отдельном строении	515	307	—	299	8	208
кухня и кухонный угол отсутствуют	38	17	2	15	—	21
телекоммуникации:						
стационарную телефонную связь	119252	115215	1805	110379	3031	4037
телевизионную антенну	122601	118419	1851	113429	3139	4182
проводное радио (радиоточку)	73268	70759	257	68737	1765	2509
доступ в сеть Интернет (включая мобильный)	79459	76804	956	74219	1629	2655

	Всего	Указавшие тип жилого помещения	в том числе проживают			Не указавшие тип жилого помещения
			в индивидуальных (одноквартирных) домах частного жилищного фонда	в отдельных квартирах	в коммунальных квартирах	
Домохозяйства, проживающие в жилых помещениях, оборудованных всеми базовыми видами благоустройства	133054	102976	202	100228	2546	30078
Домохозяйства, не указавшие виды благоустройства	3430	3020	19	2791	210	410
Калининский район						
Городские населенные пункты						
Все домохозяйства	195373	186306	140	173062	13104	9067
из них указали:						
электричество	183370	174623	130	162260	12233	8747
электроплиту напольную	21908	20888	6	20242	640	1020
газ:						
сетевой	137853	131727	109	121906	9712	6126
сжиженный (баллоны)	279	272	1	260	11	7
отопление:						
центральное	184435	175655	128	163237	12290	8780
от индивидуальных установок, котлов	191	175	—	163	12	16
печное	2	1	1	—	—	1
водоснабжение:						
водопровод из коммунальной системы	187387	178488	132	165857	12499	8899
водопровод из индивидуальной системы	446	420	—	377	43	26
водопровод вне жилища, колонку	20	20	—	20	—	—
колодец, скважину или другие источники водоснабжения	198	189	—	171	18	9
горячее водоснабжение:						
центральное	178586	170172	123	159055	10994	8414
от индивидуальных водонагревателей	5714	5433	3	4241	1189	281
горячее водоснабжение отсутствует	518	504	1	416	87	14
водоотведение (канализация):						
через коммунальную канализационную систему	187443	178538	131	165901	12506	8905
через индивидуальную канализационную систему (включая септик)	389	369	—	333	36	20
через систему труб в выгребные ямы и т.п.	2	1	—	1	—	1
система канализации отсутствует	322	314	1	274	39	8
туалет:						
туалет (со смывом) в жилище	182375	173843	129	161536	12178	8532
туалет другого типа в жилище (включая биотуалет)	553	523	—	478	45	30
туалет вне жилища	192	120	1	118	1	72
туалет отсутствует	59	52	—	31	21	7
ванну и (или) душ:						
ванну и (или) душ в жилище	184232	175559	130	163880	11549	8673
ванну и (или) душ вне жилища	112	96	—	87	9	16
баню, сауну	5	4	1	2	1	1
ванна, душ, баня, сауна отсутствуют	1064	1032	1	296	735	32
удаление бытовых отходов:						
мусоропровод	117498	112008	102	105553	6353	5490
мусоросборник вне дома	57717	55004	19	49576	5409	2713
сбор мусора спецмашиной	4166	4015	5	3778	232	151
выброс мусора в ямы, на кучи и т.п.	103	95	—	77	18	8

	Всего	Указавшие тип жилого помещения	в том числе проживают			Не указавшие тип жилого помещения
			в индивидуальных (одноквартирных) домах частного жилищного фонда	в отдельных квартирах	в коммунальных квартирах	
кухню:						
кухню или кухонный угол в доме	181714	173419	128	161180	12111	8295
кухню или кухонный угол в отдельном строении	508	474	1	438	35	34
кухня и кухонный угол отсутствуют	95	87	–	33	54	8
телекоммуникации:						
стационарную телефонную связь	164506	160643	122	150267	10254	3863
телевизионную антенну	170996	166930	112	155458	11360	4066
проводное радио (радиоточку)	118965	116111	75	109716	6320	2854
доступ в сеть Интернет (включая мобильный)	99376	97017	56	91224	5737	2359
Домохозяйства, проживающие в жилых помещениях, оборудованных всеми базовыми видами благоустройства	137906	132047	103	123462	8482	5859
Домохозяйства, не указавшие виды благоустройства	4870	4851	8	4406	437	19
Кировский район						
Городские населенные пункты						
Все домохозяйства	130646	125478	40	111767	13671	5168
из них указали:						
электричество	128462	123335	38	109912	13385	5127
электроплиту напольную	13960	13443	1	12516	926	517
газ:						
сетевой	96581	92991	19	82182	10790	3590
сжиженный (баллоны)	438	424	1	386	37	14
отопление:						
центральное	128499	123397	38	109898	13461	5102
от индивидуальных установок, котлов	380	372	–	361	11	8
печное	2	2	–	1	1	–
водоснабжение:						
водопровод из коммунальной системы	129245	124106	38	110592	13476	5139
водопровод из индивидуальной системы	189	188	–	180	8	1
водопровод вне жилища, колонку	9	9	–	8	1	–
колодец, скважину или другие источники водоснабжения	22	22	–	19	3	–
горячее водоснабжение:						
центральное	111472	106655	35	96572	10048	4817
от индивидуальных водонагревателей	13240	13053	3	10226	2824	187
горячее водоснабжение отсутствует	697	682	–	461	221	15
водоотведение (канализация):						
через коммунальную канализационную систему	129341	124201	37	110680	13484	5140
через индивидуальную канализационную систему (включая септик)	90	90	–	90	–	–
через систему труб в выгребные ямы и т.п.	4	4	1	3	–	–
система канализации отсутствует	25	25	–	17	8	–
туалет:						
туалет (со смывом) в жилище	127785	122773	38	109511	13224	5012
туалет другого типа в жилище (включая биотуалет)	426	404	–	286	118	22
туалет вне жилища	90	80	–	16	64	10

	Всего	Указавшие тип жилого помещения	в том числе проживают			Не указавшие тип жилого помещения
			в индивидуальных (одноквартирных) домах частного жилищного фонда	в отдельных квартирах	в коммунальных квартирах	
туалет отсутствует	8	8	—	3	5	—
ванну и (или) душ:						
ванну и (или) душ в жилище	126746	121716	37	109331	12348	5030
ванну и (или) душ вне жилища	324	296	1	59	236	28
баню, сауну	3	3	—	3	—	—
ванна, душ, баня, сауна отсутствуют	1162	1141	—	333	808	21
удаление бытовых отходов:						
мусоропровод	63987	60776	22	56540	4214	3211
мусоросборник вне дома	55276	53696	13	45661	8022	1580
сбор мусора спецмашиной	3449	3356	1	2747	608	93
выброс мусора в ямы, на кучи и т.п.	436	433	—	310	123	3
кухню:						
кухню или кухонный угол в доме	125600	120624	38	107247	13339	4976
кухню или кухонный угол в отдельном строении	176	163	—	144	19	13
кухня и кухонный угол отсутствуют	9	9	—	8	1	—
телекоммуникации:						
стационарную телефонную связь	118019	115563	35	104347	11181	2456
телевизионную антенну	121501	118993	34	106713	12246	2508
проводное радио (радиоточку)	83983	82271	22	74854	7395	1712
доступ в сеть Интернет (включая мобильный)	70713	69195	16	63083	6096	1518
Домохозяйства, проживающие в жилых помещениях, оборудованных всеми базовыми видами благоустройства	97100	93453	19	84182	9252	3647
Домохозяйства, не указавшие виды благоустройства	489	485	2	393	90	4
Колпинский район						
Городские населенные пункты						
Все домохозяйства	66969	65145	1083	56562	7500	1824
из них указали:						
электричество	65426	63674	1069	55709	6896	1752
электроплиту напольную	14096	13662	41	11604	2017	434
газ:						
сетевой	44857	43762	26	39424	4312	1095
сжиженный (баллоны)	1139	1129	880	229	20	10
отопление:						
центральное	63511	61770	15	54954	6801	1741
от индивидуальных установок, котлов	638	636	564	68	4	2
печное	639	633	481	134	18	6
водоснабжение:						
водопровод из коммунальной системы	64833	63081	645	55562	6874	1752
водопровод из индивидуальной системы	287	285	242	22	21	2
водопровод вне жилища, колонку	208	202	160	36	6	6
колодец, скважину или другие источники водоснабжения	22	22	18	3	1	—
горячее водоснабжение:						
центральное	59423	57772	15	51436	6321	1651
от индивидуальных водонагревателей	4415	4341	588	3286	467	74
горячее водоснабжение отсутствует	654	641	407	187	47	13

	Всего	Указавшие тип жилого помещения	в том числе проживают			Не указавшие тип жилого помещения
			в индивидуальных (одноквартирных) домах частного жилищного фонда	в отдельных квартирах	в коммунальных квартирах	
водоотведение (канализация):						
через коммунальную канализационную систему	64181	62430	74	55474	6882	1751
через индивидуальную канализационную систему (включая септик)	330	327	292	33	2	3
через систему труб в выгребные ямы и т.п.	695	694	599	87	8	1
система канализации отсутствует	155	149	99	36	14	6
туалет:						
туалет (со смывом) в жилище	64018	62280	453	54992	6835	1738
туалет другого типа в жилище (включая биотуалет)	497	494	305	174	15	3
туалет вне жилища	383	379	302	62	15	4
туалет отсутствует	7	5	4	1	—	2
ванну и (или) душ:						
ванну и (или) душ в жилище	63733	61989	390	55093	6506	1744
ванну и (или) душ вне жилища	48	47	20	12	15	1
баню, сауну	209	209	166	37	6	—
ванна, душ, баня, сауна отсутствуют	540	535	347	92	96	5
удаление бытовых отходов:						
мусоропровод	39359	38328	7	33877	4444	1031
мусоросборник вне дома	22082	21482	281	19266	1935	600
сбор мусора спецмашиной	1925	1884	650	1020	214	41
выброс мусора в ямы, на кучи и т.п.	135	135	109	22	4	—
кухню:						
кухню или кухонный угол в доме	64160	62448	1060	54573	6815	1712
кухню или кухонный угол в отдельном строении	32	32	3	27	2	—
кухня и кухонный угол отсутствуют	11	11	3	8	—	—
телекоммуникации:						
стационарную телефонную связь	55988	55401	760	49510	5131	587
телевизионную антенну	60737	60074	784	52736	6554	663
проводное радио (радиоточку)	31787	31464	168	28989	2307	323
доступ в сеть Интернет (включая мобильный)	33265	32933	378	30027	2528	332
Домохозяйства, проживающие в жилых помещениях, оборудованных всеми базовыми видами благоустройства	53996	52615	13	47194	5408	1381
Домохозяйства, не указавшие виды благоустройства	1095	1048	12	464	572	47
Красногвардейский район						
Городские населенные пункты						
Все домохозяйства	132011	125162	288	113205	11669	6849
из них указали:						
электричество	128372	121672	257	110430	10985	6700
электроплиту напольную	48909	46204	135	43100	2969	2705
газ:						
сетевой	62202	59529	39	53198	6292	2673
сжиженный (баллоны)	283	260	27	213	20	23
отопление:						
центральное	127783	121085	183	110115	10787	6698
от индивидуальных установок, котлов	424	421	64	218	139	3
печное	53	48	10	30	8	5

	Всего	Указавшие тип жилого помещения	в том числе проживают			Не указавшие тип жилого помещения
			в индивидуальных (одноквартирных) домах частного жилищного фонда	в отдельных квартирах	в коммунальных квартирах	
водоснабжение:						
водопровод из коммунальной системы	128875	122126	217	110963	10946	6749
водопровод из индивидуальной системы	198	184	11	138	35	14
водопровод вне жилища, колонку	38	38	28	8	2	—
колодец, скважину или другие источники водоснабжения	10	8	2	6	—	2
горячее водоснабжение:						
центральное	112566	106384	176	98265	7943	6182
от индивидуальных водонагревателей	13973	13563	36	10983	2544	410
горячее водоснабжение отсутствует	984	943	40	618	285	41
водоотведение (канализация):						
через коммунальную канализационную систему	128924	122166	186	111013	10967	6758
через индивидуальную канализационную систему (включая септик)	96	93	13	69	11	3
через систему труб в выгребные ямы и т.п.	58	56	34	19	3	2
система канализации отсутствует	51	48	26	20	2	3
туалет:						
туалет (со смывом) в жилище	126977	120320	195	109416	10709	6657
туалет другого типа в жилище (включая биотуалет)	402	386	10	356	20	16
туалет вне жилища	96	94	50	20	24	2
туалет отсутствует	25	21	1	20	—	4
ванну и (или) душ:						
ванну и (или) душ в жилище	127643	120945	203	110304	10438	6698
ванну и (или) душ вне жилища	36	36	1	10	25	—
баню, сауну	29	25	19	6	—	4
ванна, душ, баня, сауна отсутствуют	321	314	28	87	199	7
удаление бытовых отходов:						
мусоропровод	86308	81073	173	76405	4495	5235
мусоросборник вне дома	36534	35478	68	29603	5807	1056
сбор мусора спецмашиной	1858	1718	3	1376	339	140
выброс мусора в ямы, на кучи и т.п.	76	71	12	55	4	5
кухню:						
кухню или кухонный угол в доме	125964	119433	255	108656	10522	6531
кухню или кухонный угол в отдельном строении	227	217	—	196	21	10
кухня и кухонный угол отсутствуют	122	112	—	92	20	10
телекоммуникации:						
стационарную телефонную связь	110253	108150	214	100259	7677	2103
телевизионную антенну	115284	113009	265	103913	8831	2275
проводное радио (радиоточку)	71502	70222	132	65999	4091	1280
доступ в сеть Интернет (включая мобильный)	65238	63936	114	59572	4250	1302
Домохозяйства, проживающие в жилых помещениях, оборудованных всеми базовыми видами благоустройства	102356	97547	141	89481	7925	4809
Домохозяйства, не указавшие виды благоустройства	2451	2413	28	1746	639	38
Красносельский район						
Городские населенные пункты						
Все домохозяйства	119635	110482	2845	100686	6951	9153

	Всего	Указавшие тип жилого помещения	в том числе проживают			Не указавшие тип жилого помещения
			в индивидуальных (одноквартирных) домах частного жилищного фонда	в отдельных квартирах	в коммунальных квартирах	
из них указали:						
электричество	117425	108389	2523	99204	6662	9036
электроплиту напольную	33162	30884	97	29604	1183	2278
газ:						
сетевой	66718	61499	644	56461	4394	5219
сжиженный (баллоны)	2228	2099	1371	555	173	129
отопление:						
центральное	113078	104321	70	97710	6541	8757
от индивидуальных установок, котлов	1988	1914	1472	390	52	74
печное	1136	1066	786	238	42	70
водоснабжение:						
водопровод из коммунальной системы	115245	106310	987	98682	6641	8935
водопровод из индивидуальной системы	1009	975	712	246	17	34
водопровод вне жилища, колонку	844	792	576	201	15	52
колодец, скважину или другие источники водоснабжения	174	162	131	31	—	12
горячее водоснабжение:						
центральное	102542	94847	24	89001	5822	7695
от индивидуальных водонагревателей	10003	9142	1139	7443	560	861
горячее водоснабжение отсутствует	2480	2259	1022	1118	119	221
водоотведение (канализация):						
через коммунальную канализационную систему	114334	105451	151	98699	6601	8883
через индивидуальную канализационную систему (включая септик)	700	667	550	97	20	33
через систему труб в выгребные ямы и т.п.	1386	1308	1049	216	43	78
система канализации отсутствует	838	798	648	141	9	40
туалет:						
туалет (со смывом) в жилище	113140	104412	791	97111	6510	8728
туалет другого типа в жилище (включая биотуалет)	1170	1102	653	425	24	68
туалет вне жилища	1174	1117	832	215	70	57
туалет отсутствует	51	49	39	8	2	2
ванну и (или) душ:						
ванну и (или) душ в жилище	113492	104696	726	97843	6127	8796
ванну и (или) душ вне жилища	273	252	78	101	73	21
баню, сауну	742	728	587	133	8	14
ванна, душ, баня, сауна отсутствуют	1224	1135	745	257	133	89
удаление бытовых отходов:						
мусоропровод	79430	73593	15	69408	4170	5837
мусоросборник вне дома	28664	26332	833	23476	2023	2332
сбор мусора спецмашиной	2594	2367	1052	1231	84	227
выброс мусора в ямы, на кучи и т.п.	483	466	311	134	21	17
кухню:						
кухню или кухонный угол в доме	114719	105947	2469	96989	6489	8772
кухню или кухонный угол в отдельном строении	154	117	17	87	13	37
кухня и кухонный угол отсутствуют	62	60	3	13	44	2
телекоммуникации:						
стационарную телефонную связь	99088	95252	1440	88346	5466	3836
телевизионную антенну	105704	101484	1926	93323	6235	4220

	Всего	Указавшие тип жилого помещения	в том числе проживают			Не указавшие тип жилого помещения
			в индивидуальных (одноквартирных) домах частного жилищного фонда	в отдельных квартирах	в коммунальных квартирах	
проводное радио (радиоточку)	72025	69133	590	65115	3428	2892
доступ в сеть Интернет (включая мобильный)	62821	60063	716	56292	3055	2758
Домохозяйства, проживающие в жилых помещениях, оборудованных всеми базовыми видами благоустройства	87939	81594	120	76668	4806	6345
Домохозяйства, не указавшие виды благоустройства	1139	1128	308	563	257	11
Кронштадтский район						
город Кронштадт						
Все домохозяйства	16253	15847	2	14613	1232	406
из них указали:						
электричество	16153	15747	—	14531	1216	406
электроплиту напольную	3204	3147	—	3073	74	57
газ:						
сетевой	11387	11083	—	10119	964	304
сжиженный (баллоны)	2	2	—	1	1	—
отопление:						
центральное	16053	15653	—	14441	1212	400
от индивидуальных установок, котлов	1	1	—	1	—	—
печное	—	—	—	—	—	—
водоснабжение:						
водопровод из коммунальной системы	16186	15781	—	14564	1217	405
водопровод из индивидуальной системы	—	—	—	—	—	—
водопровод вне жилища, колонку	—	—	—	—	—	—
колодець, скважину или другие источники водоснабжения	—	—	—	—	—	—
горячее водоснабжение:						
центральное	15980	15582	—	14371	1211	398
от индивидуальных водонагревателей	3	3	—	3	—	—
горячее водоснабжение отсутствует	—	—	—	—	—	—
водоотведение (канализация):						
через коммунальную канализационную систему	16186	15781	—	14564	1217	405
через индивидуальную канализационную систему (включая септик)	—	—	—	—	—	—
через систему труб в выгребные ямы и т.п.	—	—	—	—	—	—
система канализации отсутствует	—	—	—	—	—	—
туалет:						
туалет (со смывом) в жилище	15816	15427	—	14258	1169	389
туалет другого типа в жилище (включая биотуалет)	31	28	—	22	6	3
туалет вне жилища	—	—	—	—	—	—
туалет отсутствует	—	—	—	—	—	—
ванну и (или) душ:						
ванну и (или) душ в жилище	15859	15474	—	14259	1215	385
ванну и (или) душ вне жилища	12	7	—	7	—	5
баню, сауну	—	—	—	—	—	—
ванна, душ, баня, сауна отсутствуют	15	15	—	14	1	—
удаление бытовых отходов:						
мусоропровод	157	156	—	125	31	1

	Всего	Указавшие тип жилого помещения	в том числе проживают			Не указавшие тип жилого помещения
			в индивидуальных (одноквартирных) домах частного жилищного фонда	в отдельных квартирах	в коммунальных квартирах	
мусоросборник вне дома	14568	14208	—	13124	1084	360
сбор мусора спецмашиной	371	362	—	353	9	9
выброс мусора в ямы, на кучи и т.п.	—	—	—	—	—	—
кухню:						
кухню или кухонный угол в доме	15800	15407	—	14200	1207	393
кухню или кухонный угол в отдельном строении	6	5	—	2	3	1
кухня и кухонный угол отсутствуют	2	2	—	2	—	—
телекоммуникации:						
стационарную телефонную связь	13904	13639	1	12848	790	265
телевизионную антенну	15154	14882	1	13802	1079	272
проводное радио (радиоточку)	7788	7664	—	7298	366	124
доступ в сеть Интернет (включая мобильный)	8953	8800	1	8326	473	153
Домохозяйства, проживающие в жилых помещениях, оборудованных всеми базовыми видами благоустройства	13179	12865	—	11935	930	314
Домохозяйства, не указавшие виды благоустройства	20	20	2	4	14	—
Курортный район						
Городские населенные пункты						
Все домохозяйства	22956	21767	3522	16384	1861	1189
из них указали:						
электричество	22757	21581	3502	16243	1836	1176
электроплиту напольную	2537	2377	311	1906	160	160
газ:						
сетевой	11573	11123	701	9877	545	450
сжиженный (баллоны)	5838	5424	2177	2308	939	414
отопление:						
центральное	16295	15566	327	14241	998	729
от индивидуальных установок, котлов	3295	3148	1985	980	183	147
печное	2960	2709	1114	949	646	251
водоснабжение:						
водопровод из коммунальной системы	18215	17379	1138	15075	1166	836
водопровод из индивидуальной системы	1488	1437	1132	271	34	51
водопровод вне жилища, колонку	2029	1811	674	581	556	218
колодец, скважину или другие источники водоснабжения	981	918	502	340	76	63
горячее водоснабжение:						
центральное	15121	14434	252	13310	872	687
от индивидуальных водонагревателей	3087	2990	1581	1266	143	97
горячее водоснабжение отсутствует	3838	3513	1422	1349	742	325
водоотведение (канализация):						
через коммунальную канализационную систему	17520	16715	668	14918	1129	805
через индивидуальную канализационную систему (включая септик)	1256	1231	1022	185	24	25
через систему труб в выгребные ямы и т.п.	1950	1825	1056	544	225	125
система канализации отсутствует	1925	1716	674	599	443	209
туалет:						
туалет (со смывом) в жилище	18562	17738	1648	14980	1110	824

	Всего	Указавшие тип жилого помещения	в том числе проживают			Не указавшие тип жилого помещения
			в индивидуальных (одноквартирных) домах частного жилищного фонда	в отдельных квартирах	в коммунальных квартирах	
туалет другого типа в жилище (включая биотуалет)	1441	1307	550	300	457	134
туалет вне жилища	2369	2177	1146	798	233	192
туалет отсутствует	108	96	41	41	14	12
ванну и (или) душ:						
ванну и (или) душ в жилище	17860	17059	1422	14648	989	801
ванну и (или) душ вне жилища	175	172	104	49	19	3
баню, сауну	443	432	334	93	5	11
ванна, душ, баня, сауна отсутствуют	3380	3070	1114	1211	745	310
удаление бытовых отходов:						
мусоропровод	7363	7047	40	6801	206	316
мусоросборник вне дома	12241	11604	2295	7905	1404	637
сбор мусора спецмашиной	1785	1677	693	846	138	108
выброс мусора в ямы, на кучи и т.п.	474	422	228	163	31	52
кухню:						
кухню или кухонный угол в доме	22334	21178	3283	16089	1806	1156
кухню или кухонный угол в отдельном строении	41	40	16	12	12	1
кухня и кухонный угол отсутствуют	35	26	10	11	5	9
телекоммуникации:						
стационарную телефонную связь	17293	16744	2012	13812	920	549
телевизионную антенну	18964	18296	2629	14242	1425	668
проводное радио (радиоточку)	9612	9352	653	8219	480	260
доступ в сеть Интернет (включая мобильный)	9738	9464	1281	7784	399	274
Домохозяйства, проживающие в жилых помещениях, оборудованных всеми базовыми видами благоустройства	11869	11398	413	10398	587	471
Домохозяйства, не указавшие виды благоустройства	76	70	10	44	16	6
Московский район						
Городские населенные пункты						
Все домохозяйства	119189	108390	102	100987	7301	10799
из них указали:						
электричество	111340	100763	95	93735	6933	10577
электроплиту напольную	14754	12498	5	12146	347	2256
газ:						
сетевой	85751	78668	87	72732	5849	7083
сжиженный (баллоны)	260	251	—	245	6	9
отопление:						
центральное	110356	99867	91	92865	6911	10489
от индивидуальных установок, котлов	54	46	3	37	6	8
печное	82	79	1	78	—	3
водоснабжение:						
водопровод из коммунальной системы	111878	101276	93	94214	6969	10602
водопровод из индивидуальной системы	263	230	1	226	3	33
водопровод вне жилища, колонку	14	8	1	7	—	6
колодец, скважину или другие источники водоснабжения	3	2	—	2	—	1
горячее водоснабжение:						
центральное	76639	68714	69	63889	4756	7925

	Всего	Указавшие тип жилого помещения	в том числе проживают			Не указавшие тип жилого помещения
			в индивидуальных (одноквартирных) домах частного жилищного фонда	в отдельных квартирах	в коммунальных квартирах	
от индивидуальных водонагревателей	20479	18499	25	17261	1213	1980
горячее водоснабжение отсутствует	12946	12401	1	11466	934	545
водоотведение (канализация):						
через коммунальную канализационную систему	111904	101298	93	94253	6952	10606
через индивидуальную канализационную систему (включая септик)	231	202	1	181	20	29
через систему труб в выгребные ямы и т.п.	10	7	1	6	—	3
система канализации отсутствует	205	191	—	190	1	14
туалет:						
туалет (со смывом) в жилище	108587	98519	91	91641	6787	10068
туалет другого типа в жилище (включая биотуалет)	332	306	—	281	25	26
туалет вне жилища	35	17	1	14	2	18
туалет отсутствует	34	32	—	6	26	2
ванну и (или) душ:						
ванну и (или) душ в жилище	108545	98393	94	92015	6284	10152
ванну и (или) душ вне жилища	310	295	—	189	106	15
баню, сауну	—	—	—	—	—	—
ванна, душ, баня, сауна отсутствуют	514	258	1	96	161	256
удаление бытовых отходов:						
мусоропровод	38658	34343	16	33273	1054	4315
мусоросборник вне дома	65350	59793	70	54449	5274	5557
сбор мусора спецмашиной	2971	2741	6	2574	161	230
выброс мусора в ямы, на кучи и т.п.	380	286	1	279	6	94
кухню:						
кухню или кухонный угол в доме	108250	97952	92	91326	6534	10298
кухню или кухонный угол в отдельном строении	167	130	—	113	17	37
кухня и кухонный угол отсутствуют	345	282	1	159	122	63
телекоммуникации:						
стационарную телефонную связь	96555	94976	84	89224	5668	1579
телевизионную антенну	100817	99173	90	92876	6207	1644
проводное радио (радиоточку)	69155	68047	42	63875	4130	1108
доступ в сеть Интернет (включая мобильный)	56244	55317	29	52219	3069	927
Домохозяйства, проживающие в жилых помещениях, оборудованных всеми базовыми видами благоустройства	77305	69659	79	65022	4558	7646
Домохозяйства, не указавшие виды благоустройства	5297	5218	7	4999	212	79
Невский район						
Городские населенные пункты						
Все домохозяйства	184635	161000	393	144235	16372	23635
из них указали:						
электричество	179038	155907	375	139949	15583	23131
электроплиту напольную	47128	41987	104	40546	1337	5141
газ:						
сетевой	111543	96048	238	83587	12223	15495
сжиженный (баллоны)	231	214	4	192	18	17
отопление:						
центральное	179350	156334	368	140415	15551	23016



	Всего	Указавшие тип жилого помещения	в том числе проживают			Не указавшие тип жилого помещения
			в индивидуальных (одноквартирных) домах частного жилищного фонда	в отдельных квартирах	в коммунальных квартирах	
от индивидуальных установок, котлов	473	358	2	319	37	115
печное	30	28	5	23	—	2
водоснабжение:						
водопровод из коммунальной системы	180650	157326	369	141261	15696	23324
водопровод из индивидуальной системы	222	186	2	171	13	36
водопровод вне жилища, колонку	6	5	4	1	—	1
колодец, скважину или другие источники водоснабжения	112	110	1	99	10	2
горячее водоснабжение:						
центральное	160510	140205	362	128256	11587	20305
от индивидуальных водонагревателей	15964	13894	5	10767	3122	2070
горячее водоснабжение отсутствует	2168	1615	7	940	668	553
водоотведение (канализация):						
через коммунальную канализационную систему	180750	157396	368	141323	15705	23354
через индивидуальную канализационную систему (включая септик)	116	110	1	105	4	6
через систему труб в выгребные ямы и т.п.	11	11	6	5	—	—
система канализации отсутствует	18	17	—	17	—	1
туалет:						
туалет (со смывом) в жилище	178281	155233	362	139447	15424	23048
туалет другого типа в жилище (включая биотуалет)	606	548	2	464	82	58
туалет вне жилища	48	44	5	23	16	4
туалет отсутствует	18	15	—	14	1	3
ванну и (или) душ:						
ванну и (или) душ в жилище	174660	152072	363	137970	13739	22588
ванну и (или) душ вне жилища	163	159	1	93	65	4
баню, сауну	19	19	4	15	—	—
ванна, душ, баня, сауна отсутствуют	2787	2411	2	953	1456	376
удаление бытовых отходов:						
мусоропровод	115994	101420	270	95788	5362	14574
мусоросборник вне дома	54955	47683	75	38345	9263	7272
сбор мусора спецмашиной	3386	2891	23	2441	427	495
выброс мусора в ямы, на кучи и т.п.	639	503	4	432	67	136
кухню:						
кухню или кухонный угол в доме	177191	154373	375	138698	15300	22818
кухню или кухонный угол в отдельном строении	291	264	—	205	59	27
кухня и кухонный угол отсутствуют	26	26	—	23	3	—
телекоммуникации:						
стационарную телефонную связь	138598	134183	297	122002	11884	4415
телевизионную антенну	144593	140227	314	126961	12952	4366
проводное радио (радиоточку)	93756	90913	169	83632	7112	2843
доступ в сеть Интернет (включая мобильный)	83482	81553	196	75039	6318	1929
Домохозяйства, проживающие в жилых помещениях, оборудованных всеми базовыми видами благоустройства	139430	121737	306	110909	10522	17693
Домохозяйства, не указавшие виды благоустройства	2500	2460	16	1870	574	40

	Всего	Указавшие тип жилого помещения	в том числе проживают			Не указавшие тип жилого помещения
			в индивидуальных (одноквартирных) домах частного жилищного фонда	в отдельных квартирах	в коммунальных квартирах	
Петроградский район						
Городские населенные пункты						
Все домохозяйства	51510	50007	14	29948	20045	1503
из них указали:						
электричество	50635	49158	11	29591	19556	1477
электроплиту напольную	1409	1366	1	1281	84	43
газ:						
сетевой	41991	40760	5	23847	16908	1231
сжиженный (баллоны)	112	108	—	54	54	4
отопление:						
центральное	49843	48389	11	28958	19420	1454
от индивидуальных установок, котлов	629	615	—	493	122	14
печное	—	—	—	—	—	—
водоснабжение:						
водопровод из коммунальной системы	50685	49207	11	29471	19725	1478
водопровод из индивидуальной системы	270	259	—	209	50	11
водопровод вне жилища, колонку колодец, скважину или другие источники водоснабжения	—	—	—	—	—	—
горячее водоснабжение:						
центральное	11838	11563	3	8286	3274	275
от индивидуальных водонагревателей	37031	35908	8	20440	15460	1123
горячее водоснабжение отсутствует	1212	1174	—	467	707	38
водоотведение (канализация):						
через коммунальную канализационную систему	50832	49344	11	29591	19742	1488
через индивидуальную канализационную систему (включая септик)	122	121	—	88	33	1
через систему труб в выгребные ямы и т.п.	1	1	—	1	—	—
система канализации отсутствует	—	—	—	—	—	—
туалет:						
туалет (со смывом) в жилище	49884	48425	10	28999	19416	1459
туалет другого типа в жилище (включая биотуалет)	387	379	—	240	139	8
туалет вне жилища	31	31	1	25	5	—
туалет отсутствует	1	1	—	1	—	—
ванну и (или) душ:						
ванну и (или) душ в жилище	48867	47477	10	28686	18781	1390
ванну и (или) душ вне жилища	88	87	1	51	35	1
баню, сауну	11	10	—	4	6	1
ванна, душ, баня, сауна отсутствуют	1154	1102	—	470	632	52
удаление бытовых отходов:						
мусоропровод	2366	2298	—	1893	405	68
мусоросборник вне дома	46601	45230	10	26539	18681	1371
сбор мусора спецмашиной	572	557	—	374	183	15
выброс мусора в ямы, на кучи и т.п.	246	246	1	153	92	—
кухню:						
кухню или кухонный угол в доме	50063	48599	10	29128	19461	1464
кухню или кухонный угол в отдельном строении	112	112	1	75	36	—
кухня и кухонный угол отсутствуют	9	8	—	6	2	1

	Всего	Указавшие тип жилого помещения	в том числе проживают			Не указавшие тип жилого помещения
			в индивидуальных (одноквартирных) домах частного жилищного фонда	в отдельных квартирах	в коммунальных квартирах	
телекоммуникации:						
стационарную телефонную связь	44884	44160	12	26427	17721	724
телевизионную антенну	44978	44232	12	26410	17810	746
проводное радио (радиоточку)	26762	26294	10	14563	11721	468
доступ в сеть Интернет (включая мобильный)	29959	29408	9	19808	9591	551
Домохозяйства, проживающие в жилых помещениях, оборудованных всеми базовыми видами благоустройства	38606	37487	5	22617	14865	1119
Домохозяйства, не указавшие виды благоустройства	273	272	3	129	140	1
Петродворцовый район						
Городские населенные пункты						
Все домохозяйства	44194	42288	2424	37758	2106	1906
из них указали:						
электричество	42545	40676	2156	36430	2090	1869
электроплиту напольную	2209	2068	94	1930	44	141
газ:						
сетевой	33956	32629	1128	29689	1812	1327
сжиженный (баллоны)	974	943	639	286	18	31
отопление:						
центральное	39951	38171	327	35816	2028	1780
от индивидуальных установок, котлов	1933	1878	1274	584	20	55
печное	766	744	501	221	22	22
водоснабжение:						
водопровод из коммунальной системы	41216	39370	822	36484	2064	1846
водопровод из индивидуальной системы	1029	1013	723	273	17	16
водопровод вне жилища, колонку	630	624	489	128	7	6
колодец, скважину или другие источники водоснабжения	124	117	99	16	2	7
горячее водоснабжение:						
центральное	23112	21772	179	20830	763	1340
от индивидуальных водонагревателей	17378	16909	1128	14886	895	469
горячее водоснабжение отсутствует	1824	1780	759	674	347	44
водоотведение (канализация):						
через коммунальную канализационную систему	40962	39119	537	36508	2074	1843
через индивидуальную канализационную систему (включая септик)	727	717	551	162	4	10
через систему труб в выгребные ямы и т.п.	585	578	523	53	2	7
система канализации отсутствует	688	673	503	162	8	15
туалет:						
туалет (со смывом) в жилище	41022	39191	978	36185	2028	1831
туалет другого типа в жилище (включая биотуалет)	528	521	340	175	6	7
туалет вне жилища	902	892	709	173	10	10
туалет отсутствует	84	76	65	11	–	8
ванну и (или) душ:						
ванну и (или) душ в жилище	40606	38780	948	36099	1733	1826
ванну и (или) душ вне жилища	158	154	128	26	–	4
баню, сауну	311	311	269	40	2	–

	Всего	Указавшие тип жилого помещения	в том числе проживают			Не указавшие тип жилого помещения
			в индивидуальных (одноквартирных) домах частного жилищного фонда	в отдельных квартирах	в коммунальных квартирах	
ванна, душ, баня, сауна отсутствуют	1300	1273	586	386	301	27
удаление бытовых отходов:						
мусоропровод	11445	10761	23	10429	309	684
мусоросборник вне дома	26064	25040	1126	22345	1569	1024
сбор мусора спецмашиной	2028	1958	607	1268	83	70
выброс мусора в ямы, на кучи и т.п.	689	666	295	362	9	23
кухню:						
кухню или кухонный угол в доме	42253	40417	2088	36262	2067	1836
кухню или кухонный угол в отдельном строении	64	59	20	39	—	5
кухня и кухонный угол отсутствуют	8	8	6	2	—	—
телекоммуникации:						
стационарную телефонную связь	36444	35636	1286	32834	1516	808
телевизионную антенну	38499	37516	1753	33957	1806	983
проводное радио (радиоточку)	20746	20253	428	19029	796	493
доступ в сеть Интернет (включая мобильный)	22292	21757	866	20137	754	535
Домохозяйства, проживающие в жилых помещениях, оборудованных всеми базовыми видами благоустройства	29709	28458	386	26801	1271	1251
Домохозяйства, не указавшие виды благоустройства	1031	1005	250	744	11	26
Пушкинский район						
Городские населенные пункты						
Все домохозяйства	52051	50282	2715	44904	2663	1769
из них указали:						
электричество	50322	48593	2682	43370	2541	1729
электроплиту напольную	4883	4706	80	4558	68	177
газ:						
сетевой	38372	37124	1612	33351	2161	1248
сжиженный (баллоны)	979	943	581	331	31	36
отопление:						
центральное	46674	45055	361	42243	2451	1619
от индивидуальных установок, котлов	3015	2938	1973	886	79	77
печное	453	428	322	93	13	25
водоснабжение:						
водопровод из коммунальной системы	49478	47778	2070	43187	2521	1700
водопровод из индивидуальной системы	493	486	314	162	10	7
водопровод вне жилища, колонку	385	363	246	97	20	22
колодець, скважину или другие источники водоснабжения	69	69	41	28	—	—
горячее водоснабжение:						
центральное	23231	22186	289	21187	710	1045
от индивидуальных водонагревателей	24805	24198	1811	20697	1690	607
горячее водоснабжение отсутствует	1758	1711	462	1148	101	47
водоотведение (канализация):						
через коммунальную канализационную систему	48291	46632	978	43159	2495	1659
через индивидуальную канализационную систему (включая септик)	962	947	809	123	15	15
через систему труб в выгребные ямы и т.п.	811	772	661	89	22	39

	Всего	Указавшие тип жилого помещения	в том числе проживают			Не указавшие тип жилого помещения
			в индивидуальных (одноквартирных) домах частного жилищного фонда	в отдельных квартирах	в коммунальных квартирах	
система канализации отсутствует	364	349	216	115	18	15
туалет:						
туалет (со смывом) в жилище	48699	47043	1898	42665	2480	1656
туалет другого типа в жилище (включая биотуалет)	566	545	281	247	17	21
туалет вне жилища	623	596	455	118	23	27
туалет отсутствует	53	47	17	26	4	6
ванну и (или) душ:						
ванну и (или) душ в жилище	48689	47028	1695	42894	2439	1661
ванну и (или) душ вне жилища	53	52	44	8	—	1
баню, сауну	162	160	124	34	2	2
ванна, душ, баня, сауна отсутствуют	848	811	531	187	93	37
удаление бытовых отходов:						
мусоропровод	6326	6088	75	5872	141	238
мусоросборник вне дома	37795	36590	2265	32311	2014	1205
сбор мусора спецмашиной	3485	3305	217	2839	249	180
выброс мусора в ямы, на кучи и т.п.	817	794	50	702	42	23
кухню:						
кухню или кухонный угол в доме	49832	48129	2659	42952	2518	1703
кухню или кухонный угол в отдельном строении	72	66	14	50	2	6
кухня и кухонный угол отсутствуют	7	7	1	6	—	—
телекоммуникации:						
стационарную телефонную связь	43207	42291	1847	38457	1987	916
телевизионную антенну	46849	45843	2416	41140	2287	1006
проводное радио (радиоточку)	22366	21931	610	20346	975	435
доступ в сеть Интернет (включая мобильный)	27174	26540	1193	24345	1002	634
Домохозяйства, проживающие в жилых помещениях, оборудованных всеми базовыми видами благоустройства	35028	33960	1008	31248	1704	1068
Домохозяйства, не указавшие виды благоустройства	1275	1255	21	1131	103	20
Фрунзенский район						
Городские населенные пункты						
Все домохозяйства	160637	148710	309	138363	10038	11927
из них указали:						
электричество	154970	143310	193	133344	9773	11660
электроплиту напольную	29152	27001	94	25204	1703	2151
газ:						
сетевой	105229	97489	75	90891	6523	7740
сжиженный (баллоны)	233	206	—	195	11	27
отопление:						
центральное	154651	142941	146	133042	9753	11710
от индивидуальных установок, котлов	151	128	46	42	40	23
печное	10	9	—	9	—	1
водоснабжение:						
водопровод из коммунальной системы	155502	143687	182	133690	9815	11815
водопровод из индивидуальной системы	505	497	12	459	26	8
водопровод вне жилища, колонку	—	—	—	—	—	—

	Всего	Указавшие тип жилого помещения	в том числе проживают			Не указавшие тип жилого помещения
			в индивидуальных (одноквартирных) домах частного жилищного фонда	в отдельных квартирах	в коммунальных квартирах	
колодец, скважину или другие источники водоснабжения	4	4	–	2	2	–
горячее водоснабжение:						
центральное	148685	137496	145	128878	8473	11189
от индивидуальных водонагревателей	3836	3449	40	2341	1068	387
горячее водоснабжение отсутствует	412	375	–	277	98	37
водоотведение (канализация):						
через коммунальную канализационную систему	155886	144070	194	134042	9834	11816
через индивидуальную канализационную систему (включая септик)	117	111	–	104	7	6
через систему труб в выгребные ямы и т.п.	7	6	–	4	2	1
система канализации отсутствует	74	74	–	71	3	–
туалет:						
туалет (со смывом) в жилище	153840	142272	189	132396	9687	11568
туалет другого типа в жилище (включая биотуалет)	460	378	–	358	20	82
туалет вне жилища	4	3	–	3	–	1
туалет отсутствует	16	11	–	1	10	5
ванну и (или) душ:						
ванну и (или) душ в жилище	153863	142299	191	132705	9403	11564
ванну и (или) душ вне жилища	110	55	–	28	27	55
баню, сауну	24	20	–	13	7	4
ванна, душ, баня, сауна отсутствуют	529	453	–	271	182	76
удаление бытовых отходов:						
мусоропровод	116365	107799	111	102280	5408	8566
мусоросборник вне дома	31432	28873	62	25106	3705	2559
сбор мусора спецмашиной	1288	1197	6	1008	183	91
выброс мусора в ямы, на кучи и т.п.	65	63	–	53	10	2
кухню:						
кухню или кухонный угол в доме	152218	140873	187	131258	9428	11345
кухню или кухонный угол в отдельном строении	311	233	–	144	89	78
кухня и кухонный угол отсутствуют	18	11	–	6	5	7
телекоммуникации:						
стационарную телефонную связь	133693	129200	193	121386	7621	4493
телевизионную антенну	140511	135660	228	127136	8296	4851
проводное радио (радиоточку)	104001	100466	151	95369	4946	3535
доступ в сеть Интернет (включая мобильный)	75839	73131	107	69788	3236	2708
Домохозяйства, проживающие в жилых помещениях, оборудованных всеми базовыми видами благоустройства	120923	112078	144	104912	7022	8845
Домохозяйства, не указавшие виды благоустройства	3433	3388	113	3115	160	45
Центральный район						
Городские населенные пункты						
Все домохозяйства	88620	85253	73	49887	35293	3367
из них указали:						
электричество	87456	84104	71	49208	34825	3352
электроплиту напольную	767	742	4	504	234	25

	Всего	Указавшие тип жилого помещения	в том числе проживают			Не указавшие тип жилого помещения
			в индивидуальных (одноквартирных) домах частного жилищного фонда	в отдельных квартирах	в коммунальных квартирах	
газ:						
сетевой	78589	75638	58	44283	31297	2951
сжиженный (баллоны)	257	254	—	211	43	3
отопление:						
центральное	87283	83964	70	49108	34786	3319
от индивидуальных установок, котлов	441	419	1	257	161	22
печное	—	—	—	—	—	—
водоснабжение:						
водопровод из коммунальной системы	87884	84541	71	49474	34996	3343
водопровод из индивидуальной системы	149	136	—	101	35	13
водопровод вне жилища, колонку колодец, скважину или другие источники водоснабжения	1	1	—	1	—	—
горячее водоснабжение:						
центральное	57586	55457	54	32794	22609	2129
от индивидуальных водонагревателей	27384	26271	15	15262	10994	1113
горячее водоснабжение отсутствует	2282	2187	1	1002	1184	95
водоотведение (канализация):						
через коммунальную канализационную систему	87924	84579	71	49497	35011	3345
через индивидуальную канализационную систему (включая септик)	101	90	—	75	15	11
через систему труб в выгребные ямы и т.п.	7	7	—	2	5	—
система канализации отсутствует	37	37	—	14	23	—
туалет:						
туалет (со смывом) в жилище	87127	83807	70	49037	34700	3320
туалет другого типа в жилище (включая биотуалет)	302	287	1	190	96	15
туалет вне жилища	48	47	—	39	8	1
туалет отсутствует	13	13	—	10	3	—
ванну и (или) душ:						
ванну и (или) душ в жилище	83959	80792	69	47771	32952	3167
ванну и (или) душ вне жилища	213	203	—	99	104	10
баню, сауну	35	32	—	11	21	3
ванна, душ, баня, сауна отсутствуют	2618	2534	2	1085	1447	84
удаление бытовых отходов:						
мусоропровод	4118	3964	—	2728	1236	154
мусоросборник вне дома	75632	72796	61	42181	30554	2836
сбор мусора спецмашиной	4925	4742	3	2834	1905	183
выброс мусора в ямы, на кучи и т.п.	19	16	—	8	8	3
кухню:						
кухню или кухонный угол в доме	86503	83212	70	48751	34391	3291
кухню или кухонный угол в отдельном строении	159	154	—	50	104	5
кухня и кухонный угол отсутствуют	72	68	—	41	27	4
телекоммуникации:						
стационарную телефонную связь	76605	75437	66	44946	30425	1168
телевизионную антенну	78726	77519	70	45555	31894	1207
проводное радио (радиоточку)	49288	48526	33	27143	21350	762
доступ в сеть Интернет (включая мобильный)	51038	50290	42	32294	17954	748

	Всего	Указавшие тип жилого помещения	в том числе проживают			Не указавшие тип жилого помещения
			в индивидуальных (одноквартирных) домах частного жилищного фонда	в отдельных квартирах	в коммунальных квартирах	
Домохозяйства, проживающие в жилых помещениях, оборудованных всеми базовыми видами благоустройства	66361	63875	48	37933	25894	2486
Домохозяйства, не указавшие виды благоустройства	417	416	2	210	204	1

**ЖИЛЫЕ ПОМЕЩЕНИЯ ПО ИХ ТИПАМ
И ЧИСЛУ ПРОЖИВАЮЩИХ В НИХ
ЧАСТНЫХ ДОМОХОЗЯЙСТВ**

	Всего жилых помещений	в них				
		одно домохозяйство	в том числе			
			1 человека	2 человек	3 человек	4 человек
Санкт-Петербург						
Городские населенные пункты						
Число индивидуальных (одноквартирных) домов и квартир, в которых проживает население	1700202	1587165	404449	459294	369534	224010
из них:						
индивидуальные (одноквартирные) дома частного жилищного фонда	16908	15568	3516	3855	2989	2424
отдельные квартиры	1448830	1405232	352527	410021	331133	199808
коммунальные квартиры	84192	21572	5624	5975	4675	3036
жилые помещения, по которым не указан тип квартиры	150272	144793	42782	39443	30737	18742
Адмиралтейский район						
Городские населенные пункты						
Число индивидуальных (одноквартирных) домов и квартир, в которых проживает население	42002	32342	6983	8689	7897	5182
из них:						
индивидуальные (одноквартирные) дома частного жилищного фонда	272	234	43	50	63	45
отдельные квартиры	29748	28552	6105	7723	7036	4568
коммунальные квартиры	10333	2224	519	586	476	358
жилые помещения, по которым не указан тип квартиры	1649	1332	316	330	322	211
муниципальный округ Коломна						
Городские населенные пункты						
Число индивидуальных (одноквартирных) домов и квартир, в которых проживает население	10252	7719	1442	1989	1986	1386
из них:						
индивидуальные (одноквартирные) дома частного жилищного фонда	8	5	3	—	—	2
отдельные квартиры	7372	6989	1298	1810	1830	1243
коммунальные квартиры	2481	407	71	95	79	84
жилые помещения, по которым не указан тип квартиры	391	318	70	84	77	57
муниципальный округ Сенной округ						
Городские населенные пункты						
Число индивидуальных (одноквартирных) домов и квартир, в которых проживает население	5915	4498	1025	1243	1135	661

проживает							
состоящее из		два домохозяйства		три домохозяйства		четыре домохозяйства и более	
5 и более человек	в них лиц	число помещений	в них лиц	число помещений	в них лиц	число помещений	в них лиц
129878	726066	77124	336707	22144	135269	13769	153238
2784	16689	1086	5821	203	1577	51	486
111743	617831	37351	158034	5237	29684	1010	7459
2262	13724	35139	157331	15582	97385	11899	135101
13089	77822	3548	15521	1122	6623	809	10192
3591	20361	5050	24015	2742	17925	1868	18006
33	184	26	111	10	74	2	27
3120	17560	944	4032	191	1159	61	457
285	1710	3925	19134	2458	16157	1726	16768
153	907	155	738	83	535	79	754
916	5190	1304	6339	736	4962	493	4823
—	—	2	8	—	—	1	10
808	4576	298	1288	61	381	24	203
78	442	965	4838	657	4466	452	4475
30	172	39	205	18	115	16	135
434	2465	709	3316	395	2611	313	2999

	Всего жилых помещений	В НИХ				
		одно домохозяйство	в том числе			
			1 человека	2 человек	3 человек	4 человек
из них:						
индивидуальные (одноквартирные) дома частного жилищного фонда	9	7	1	1	4	1
отдельные квартиры	4190	3986	914	1099	994	590
коммунальные квартиры	1473	310	64	82	81	51
жилые помещения, по которым не указан тип квартиры	243	195	46	61	56	19
муниципальный округ Адмиралтейский округ						
Городские населенные пункты						
Число индивидуальных (одноквартирных) домов и квартир, в которых проживает население	6324	4987	1184	1329	1208	752
из них:						
индивидуальные (одноквартирные) дома частного жилищного фонда	79	75	10	23	20	15
отдельные квартиры	4668	4494	1077	1206	1079	667
коммунальные квартиры	1354	235	56	67	53	37
жилые помещения, по которым не указан тип квартиры	223	183	41	33	56	33
муниципальный округ Семеновский						
Городские населенные пункты						
Число индивидуальных (одноквартирных) домов и квартир, в которых проживает население	6394	4820	1080	1329	1142	752
из них:						
индивидуальные (одноквартирные) дома частного жилищного фонда	28	25	5	3	8	6
отдельные квартиры	4337	4192	939	1180	996	650
коммунальные квартиры	1663	312	63	71	77	50
жилые помещения, по которым не указан тип квартиры	366	291	73	75	61	46
муниципальный округ Измайловское						
Городские населенные пункты						
Число индивидуальных (одноквартирных) домов и квартир, в которых проживает население	7126	5774	1362	1632	1350	883
из них:						
индивидуальные (одноквартирные) дома частного жилищного фонда	46	40	7	10	11	7
отдельные квартиры	5199	5025	1172	1426	1199	770
коммунальные квартиры	1637	514	135	145	98	76

проживает		два домохозяйства		три домохозяйства		четыре домохозяйства и более	
состоящее из		число помещений	в них лиц	число помещений	в них лиц	число помещений	в них лиц
5 и более человек	в них лиц						
—	—	1	10	1	6	—	—
389	2191	156	661	35	222	13	100
32	202	529	2545	348	2316	286	2761
13	72	23	100	11	67	14	138
514	2896	654	3010	385	2502	298	2845
7	36	3	11	1	6	—	—
465	2620	144	600	25	153	5	36
22	128	491	2319	350	2283	278	2645
20	112	16	80	9	60	15	164
517	2885	774	3771	426	2724	374	3644
3	17	2	10	1	8	—	—
427	2355	117	520	26	132	2	11
51	313	623	3080	378	2438	350	3397
36	200	32	161	21	146	22	236
547	3115	754	3475	372	2335	226	2106
5	26	5	16	1	7	—	—
458	2555	139	562	22	124	13	78
60	382	584	2791	334	2118	205	1975

	Всего жилых помещений	В НИХ				
		одно домохозяйство	в том числе			
			1 человека	2 человек	3 человек	4 человек
жилые помещения, по которым не указан тип квартиры муниципальный округ Екатерингофский Городские населенные пункты	244	195	48	51	42	30
Число индивидуальных (одноквартирных) домов и квартир, в которых проживает население	5991	4544	890	1167	1076	748
из них:						
индивидуальные (одноквартирные) дома частного жилищного фонда	102	82	17	13	20	14
отдельные квартиры	3982	3866	705	1002	938	648
коммунальные квартиры	1725	446	130	126	88	60
жилые помещения, по которым не указан тип квартиры Василеостровский район Городские населенные пункты	182	150	38	26	30	26
Число индивидуальных (одноквартирных) домов и квартир, в которых проживает население	69719	64345	17095	18801	14468	8556
из них:						
индивидуальные (одноквартирные) дома частного жилищного фонда	31	26	8	3	7	4
отдельные квартиры	52561	51317	13333	15635	11862	6805
коммунальные квартиры	5495	2070	533	618	469	265
жилые помещения, по которым не указан тип квартиры муниципальный округ № 7 Городские населенные пункты	11632	10932	3221	2545	2130	1482
Число индивидуальных (одноквартирных) домов и квартир, в которых проживает население	10745	8497	1849	2178	1974	1330
из них:						
индивидуальные (одноквартирные) дома частного жилищного фонда	12	9	—	—	4	3
отдельные квартиры	6752	6515	1458	1765	1569	1027
коммунальные квартиры	2133	486	105	141	112	78
жилые помещения, по которым не указан тип квартиры	1848	1487	286	272	289	222

проживает							
состоящее из		два домохозяйства		три домохозяйства		четыре домохозяйства и более	
5 и более человек	в них лиц	число помещений	в них лиц	число помещений	в них лиц	число помещений	в них лиц
24	152	26	106	15	86	8	53
663	3810	855	4104	428	2791	164	1589
18	105	13	56	6	47	1	17
573	3263	90	401	22	147	4	29
42	243	733	3561	391	2536	155	1515
30	199	19	86	9	61	4	28
5425	31156	3301	14481	1283	7893	790	7852
4	21	1	4	4	27	—	—
3682	20323	1033	4217	181	981	30	193
185	1081	1837	8414	925	5881	663	6774
1554	9731	430	1846	173	1004	97	885
1166	6990	1242	5629	593	3630	413	4000
2	11	1	4	2	16	—	—
696	3931	202	889	28	148	7	50
50	281	817	3833	473	2995	357	3627
418	2767	222	903	90	471	49	323

	Всего жилых помещений	в них				
		одно домохозяйство	в том числе			
			1 человека	2 человек	3 человек	4 человек
муниципальный округ Васильевский						
Городские населенные пункты						
Число индивидуальных (одноквартирных) домов и квартир, в которых проживает население	9533	8034	1757	1989	1945	1372
из них:						
индивидуальные (одноквартирные) дома частного жилищного фонда	16	14	6	2	3	1
отдельные квартиры	5159	4992	1030	1393	1284	819
коммунальные квартиры	1583	495	127	119	114	67
жилые помещения, по которым не указан тип квартиры	2775	2533	594	475	544	485
муниципальный округ Гавань						
Городские населенные пункты						
Число индивидуальных (одноквартирных) домов и квартир, в которых проживает население	13253	12565	3504	3915	2880	1528
из них:						
индивидуальные (одноквартирные) дома частного жилищного фонда	1	1	1	—	—	—
отдельные квартиры	10510	10274	2763	3278	2406	1251
коммунальные квартиры	613	210	55	66	45	26
жилые помещения, по которым не указан тип квартиры	2129	2080	685	571	429	251
муниципальный округ Морской						
Городские населенные пункты						
Число индивидуальных (одноквартирных) домов и квартир, в которых проживает население	12761	12407	3468	3835	2663	1503
из них:						
индивидуальные (одноквартирные) дома частного жилищного фонда	1	1	1	—	—	—
отдельные квартиры	10228	10004	2686	3152	2192	1246
коммунальные квартиры	703	602	144	214	150	66
жилые помещения, по которым не указан тип квартиры	1829	1800	637	469	321	191
муниципальный округ Остров Декабристов						
Городские населенные пункты						
Число индивидуальных (одноквартирных) домов и квартир, в которых проживает население	23427	22842	6517	6884	5006	2823

проживает		два домохозяйства		три домохозяйства		четыре домохозяйства и более	
состоящее из		число помещений	в них лиц	число помещений	в них лиц	число помещений	в них лиц
5 и более человек	в них лиц						
971	5836	890	3971	377	2402	232	2190
2	10	—	—	2	11	—	—
466	2564	140	587	23	125	4	30
68	410	596	2717	292	1886	200	1914
435	2852	154	667	60	380	28	246
738	4173	484	2005	142	871	62	821
—	—	—	—	—	—	—	—
576	3159	195	738	38	206	3	21
18	95	269	1178	87	565	47	576
144	919	20	89	17	100	12	224
938	5227	230	965	58	362	66	716
—	—	—	—	—	—	—	—
728	4045	181	727	38	189	5	22
28	165	32	155	15	125	54	609
182	1017	17	83	5	48	7	85
1612	8930	455	1911	113	628	17	125

	Всего жилых помещений	в них				
		одно домохозяйство	в том числе			
			1 человека	2 человек	3 человек	4 человек
из них:						
индивидуальные (одноквартирные) дома частного жилищного фонда	1	1	–	1	–	–
отдельные квартиры	19912	19532	5396	6047	4411	2462
коммунальные квартиры	463	277	102	78	48	28
жилые помещения, по которым не указан тип квартиры	3051	3032	1019	758	547	333
Выборгский район						
Городские населенные пункты						
Число индивидуальных (одноквартирных) домов и квартир, в которых проживает население	158775	149622	40920	43746	33253	19830
из них:						
индивидуальные (одноквартирные) дома частного жилищного фонда	1687	1528	300	383	283	264
отдельные квартиры	137982	133228	35425	39320	30096	17857
коммунальные квартиры	5423	1505	370	377	315	251
жилые помещения, по которым не указан тип квартиры	13683	13361	4825	3666	2559	1458
поселок Левашово						
Городские населенные пункты						
Число индивидуальных (одноквартирных) домов и квартир, в которых проживает население	972	914	168	237	199	149
из них:						
индивидуальные (одноквартирные) дома частного жилищного фонда	481	453	96	113	92	65
отдельные квартиры	455	430	68	115	100	78
коммунальные квартиры	9	7	1	2	2	2
жилые помещения, по которым не указан тип квартиры	27	24	3	7	5	4
поселок Парголово						
Городские населенные пункты						
Число индивидуальных (одноквартирных) домов и квартир, в которых проживает население	4140	3836	629	1024	864	659
из них:						
индивидуальные (одноквартирные) дома частного жилищного фонда	1045	924	164	226	168	180
отдельные квартиры	2895	2781	442	768	662	453
коммунальные квартиры	105	47	8	13	17	6
жилые помещения, по которым не указан тип квартиры	95	84	15	17	17	20

проживает		два домохозяйства		три домохозяйства		четыре домохозяйства и более	
состоящее из		число помещений	в них лиц	число помещений	в них лиц	число помещений	в них лиц
5 и более человек	в них лиц						
—	—	—	—	—	—	—	—
1216	6624	315	1276	54	313	11	70
21	130	123	531	58	310	5	48
375	2176	17	104	1	5	1	7
11873	67558	6762	29859	1667	10034	724	8293
298	1833	119	697	31	246	9	102
10530	59505	4004	17241	616	3478	134	1063
192	1214	2436	10918	961	5948	521	6290
853	5006	203	1003	59	362	60	838
161	972	46	234	10	78	2	26
87	520	20	104	6	50	2	26
69	424	23	117	2	15	—	—
—	—	1	3	1	5	—	—
5	28	2	10	1	8	—	—
660	4183	239	1322	55	447	10	99
186	1089	93	570	23	190	5	53
456	2976	92	475	20	160	2	18
3	18	46	232	9	74	3	28
15	100	8	45	3	23	—	—

	Всего жилых помещений	в них				
		одно домохозяйство	в том числе			
			1 человека	2 человек	3 человек	4 человек
муниципальный округ Сампсониевское						
Городские населенные пункты						
Число индивидуальных (одноквартирных) домов и квартир, в которых проживает население	10361	8571	2254	2451	1945	1122
из них:						
индивидуальные (одноквартирные) дома частного жилищного фонда	3	3	–	1	–	1
отдельные квартиры	8059	7803	2057	2240	1808	1009
коммунальные квартиры	2046	548	136	149	95	83
жилые помещения, по которым не указан тип квартиры	253	217	61	61	42	29
муниципальный округ Светлановское						
Городские населенные пункты						
Число индивидуальных (одноквартирных) домов и квартир, в которых проживает население	37737	36786	14461	11425	6472	3038
из них:						
индивидуальные (одноквартирные) дома частного жилищного фонда	35	30	15	8	4	3
отдельные квартиры	31371	30850	11876	9720	5525	2605
коммунальные квартиры	633	254	79	45	60	33
жилые помещения, по которым не указан тип квартиры	5698	5652	2491	1652	883	397
муниципальный округ Сосновское						
Городские населенные пункты						
Число индивидуальных (одноквартирных) домов и квартир, в которых проживает население	24627	23403	5946	7000	5424	3252
из них:						
индивидуальные (одноквартирные) дома частного жилищного фонда	17	17	2	5	4	1
отдельные квартиры	22362	21550	5376	6480	5026	3032
коммунальные квартиры	483	134	29	38	25	27
жилые помещения, по которым не указан тип квартиры	1765	1702	539	477	369	192
муниципальный округ № 15						
Городские населенные пункты						
Число индивидуальных (одноквартирных) домов и квартир, в которых проживает население	24167	22954	6304	6831	5163	3072

проживает		два домохозяйства		три домохозяйства		четыре домохозяйства и более	
состоящее из		число помещений	в них лиц	число помещений	в них лиц	число помещений	в них лиц
5 и более человек	в них лиц						
799	4558	1097	4779	519	3073	174	1451
1	9	—	—	—	—	—	—
689	3847	217	900	35	183	4	36
85	561	859	3781	478	2851	161	1312
24	141	21	98	6	39	9	103
1390	7623	731	2805	145	718	75	1054
—	—	3	14	2	6	—	—
1124	6115	435	1577	58	275	28	226
37	252	265	1115	72	389	42	769
229	1256	28	99	13	48	5	59
1781	9984	954	4058	194	1063	76	667
5	30	—	—	—	—	—	—
1636	9029	649	2613	124	684	39	239
15	84	269	1206	57	318	23	254
125	841	36	239	13	61	14	174
1584	8635	967	4254	182	1100	64	512

	Всего жилых помещений	в них				
		одно домохозяйство	в том числе			
			1 человека	2 человек	3 человек	4 человек
из них:						
индивидуальные (одноквартирные) дома частного жилищного фонда	28	26	9	6	5	4
отдельные квартиры	21742	21094	5548	6409	4823	2851
коммунальные квартиры	701	187	36	53	47	34
жилые помещения, по которым не указан тип квартиры	1696	1647	711	363	288	183
муниципальный округ Парнас						
Городские населенные пункты						
Число индивидуальных (одноквартирных) домов и квартир, в которых проживает население	22508	21086	4790	6263	5194	3108
из них:						
индивидуальные (одноквартирные) дома частного жилищного фонда	8	8	1	3	1	3
отдельные квартиры	20128	19307	4302	5768	4774	2878
коммунальные квартиры	718	158	40	35	33	34
жилые помещения, по которым не указан тип квартиры	1654	1613	447	457	386	193
муниципальный округ Шувалово–Озерки						
Городские населенные пункты						
Число индивидуальных (одноквартирных) домов и квартир, в которых проживает население	34263	32072	6368	8515	7992	5430
из них:						
индивидуальные (одноквартирные) дома частного жилищного фонда	70	67	13	21	9	7
отдельные квартиры	30970	29413	5756	7820	7378	4951
коммунальные квартиры	728	170	41	42	36	32
жилые помещения, по которым не указан тип квартиры	2495	2422	558	632	569	440
Приморский район						
Городские населенные пункты						
Число индивидуальных (одноквартирных) домов и квартир, в которых проживает население	181184	176533	43563	49392	41767	26172
из них:						
индивидуальные (одноквартирные) дома частного жилищного фонда	2135	1955	471	533	418	268
отдельные квартиры	135364	132446	31308	37326	32160	20332
коммунальные квартиры	1868	703	176	164	162	102

проживает		два домохозяйства		три домохозяйства		четыре домохозяйства и более	
состоящее из		число помещений	в них лиц	число помещений	в них лиц	число помещений	в них лиц
5 и более человек	в них лиц						
2	11	2	7	—	—	—	—
1463	7973	577	2448	64	347	7	48
17	90	353	1630	108	692	53	430
102	561	35	169	10	61	4	34
1731	9512	1033	4423	220	1308	169	2482
—	—	—	—	—	—	—	—
1585	8619	711	2977	104	545	6	49
16	91	305	1360	111	706	144	2095
130	802	17	86	5	57	19	338
3767	22091	1695	7984	342	2247	154	2002
17	174	1	2	—	—	2	23
3508	20522	1300	6134	209	1269	48	447
19	118	338	1591	125	913	95	1402
223	1277	56	257	8	65	9	130
15639	90100	3713	16334	671	3977	267	2836
265	1550	146	688	22	148	12	78
11320	63282	2484	10723	379	2145	55	435
99	673	771	3484	226	1356	168	1937

	Всего жилых помещений	в них				
		одно домохозяйство	в том числе			
			1 человека	2 человек	3 человек	4 человек
жилые помещения, по которым не указан тип квартиры	41817	41429	11608	11369	9027	5470
поселок Лисий Нос						
Городские населенные пункты						
Число индивидуальных (одноквартирных) домов и квартир, в которых проживает население	1539	1313	400	357	246	165
из них:						
индивидуальные (одноквартирные) дома частного жилищного фонда	1064	911	269	256	171	104
отдельные квартиры	288	264	94	67	41	36
коммунальные квартиры	69	37	11	9	6	8
жилые помещения, по которым не указан тип квартиры	118	101	26	25	28	17
муниципальный округ Лахта–Ольгино						
Городские населенные пункты						
Число индивидуальных (одноквартирных) домов и квартир, в которых проживает население	1284	1259	215	308	339	224
из них:						
индивидуальные (одноквартирные) дома частного жилищного фонда	819	804	151	208	200	117
отдельные квартиры	368	366	38	77	123	93
коммунальные квартиры	13	6	1	2	2	1
жилые помещения, по которым не указан тип квартиры	84	83	25	21	14	13
муниципальный округ № 65						
Городские населенные пункты						
Число индивидуальных (одноквартирных) домов и квартир, в которых проживает население	48476	47967	13174	13053	11116	6927
из них:						
индивидуальные (одноквартирные) дома частного жилищного фонда	8	8	3	2	1	2
отдельные квартиры	37338	36890	9867	10017	8681	5480
коммунальные квартиры	105	66	16	24	19	4
жилые помещения, по которым не указан тип квартиры	11025	11003	3288	3010	2415	1441
муниципальный округ Черная речка						
Городские населенные пункты						
Число индивидуальных (одноквартирных) домов и квартир, в которых проживает население	21451	20494	6003	6387	4447	2335

проживает		два домохозяйства		три домохозяйства		четыре домохозяйства и более	
состоящее из		число помещений	в них лиц	число помещений	в них лиц	число помещений	в них лиц
5 и более человек	в них лиц						
3955	24595	312	1439	44	328	32	386
145	847	176	809	29	186	21	143
111	649	123	571	18	119	12	78
26	153	18	77	5	29	1	5
3	16	22	98	4	23	6	44
5	29	13	63	2	15	2	16
173	1003	23	124	2	14	—	—
128	737	15	87	—	—	—	—
35	195	2	10	—	—	—	—
—	—	5	22	2	14	—	—
10	71	1	5	—	—	—	—
3697	20250	431	1966	67	391	11	71
—	—	—	—	—	—	—	—
2845	15588	383	1735	55	327	10	62
3	16	30	140	8	37	1	9
849	4646	18	91	4	27	—	—
1322	7701	706	2890	142	932	109	1201

	Всего жилых помещений	в них				
		одно домохозяйство	в том числе			
			1 человека	2 человек	3 человек	4 человек
из них:						
индивидуальные (одноквартирные) дома частного жилищного фонда	41	40	13	15	8	1
отдельные квартиры	14313	13879	3994	4445	3115	1606
коммунальные квартиры	598	244	70	49	42	37
жилые помещения, по которым не указан тип квартиры	6499	6331	1926	1878	1282	691
муниципальный округ Комендантский аэродром						
Городские населенные пункты						
Число индивидуальных (одноквартирных) домов и квартир, в которых проживает население	29547	28479	7250	8478	6449	3981
из них:						
индивидуальные (одноквартирные) дома частного жилищного фонда	16	16	6	2	2	5
отдельные квартиры	20993	20321	4877	6121	4779	3005
коммунальные квартиры	527	175	38	49	50	20
жилые помещения, по которым не указан тип квартиры	8011	7967	2329	2306	1618	951
муниципальный округ Озеро Долгое						
Городские населенные пункты						
Число индивидуальных (одноквартирных) домов и квартир, в которых проживает население	31754	30964	6579	8645	7849	4908
из них:						
индивидуальные (одноквартирные) дома частного жилищного фонда	23	20	7	7	5	1
отдельные квартиры	27356	26724	5609	7532	6806	4243
коммунальные квартиры	179	62	17	12	14	9
жилые помещения, по которым не указан тип квартиры	4196	4158	946	1094	1024	655
муниципальный округ Юнтолово						
Городские населенные пункты						
Число индивидуальных (одноквартирных) домов и квартир, в которых проживает население	33373	32501	6949	8706	7920	5284
из них:						
индивидуальные (одноквартирные) дома частного жилищного фонда	76	70	4	27	14	19
отдельные квартиры	24173	23572	4741	6339	5898	4009
коммунальные квартиры	270	73	12	14	23	15

проживает		два домохозяйства		три домохозяйства		четыре домохозяйства и более	
состоящее из		число помещений	в них лиц	число помещений	в них лиц	число помещений	в них лиц
5 и более человек	в них лиц						
3	16	–	–	1	4	–	–
719	3898	387	1493	40	202	7	67
46	348	187	849	84	550	83	869
554	3439	132	548	17	176	19	265
2321	12870	832	3520	177	923	59	677
1	6	–	–	–	–	–	–
1539	8386	558	2271	101	502	13	99
18	111	240	1084	72	398	40	514
763	4367	34	165	4	23	6	64
2983	16817	635	2758	106	607	49	617
–	–	2	6	1	8	–	–
2534	14226	528	2301	88	510	16	144
10	64	76	319	11	64	30	441
439	2527	29	132	6	25	3	32
3642	22540	741	3479	117	718	14	100
6	39	5	18	1	11	–	–
2585	14808	518	2376	76	471	7	48
9	61	156	748	34	203	7	52

	Всего жилых помещений	в них				
		одно домохозяйство	в том числе			
			1 человека	2 человек	3 человек	4 человек
жилые помещения, по которым не указан тип квартиры	8854	8786	2192	2326	1985	1241
муниципальный округ Коломяги						
Городские населенные пункты						
Число индивидуальных (одноквартирных) домов и квартир, в которых проживает население	13760	13556	2993	3458	3401	2348
из них:						
индивидуальные (одноквартирные) дома частного жилищного фонда	88	86	18	16	17	19
отдельные квартиры	10535	10430	2088	2728	2717	1860
коммунальные квартиры	107	40	11	5	6	8
жилые помещения, по которым не указан тип квартиры	3030	3000	876	709	661	461
Калининский район						
Городские населенные пункты						
Число индивидуальных (одноквартирных) домов и квартир, в которых проживает население	180198	170089	42592	51129	39716	23535
из них:						
индивидуальные (одноквартирные) дома частного жилищного фонда	136	132	43	35	36	12
отдельные квартиры	166384	160584	40042	48184	37710	22329
коммунальные квартиры	5289	1354	321	384	302	201
жилые помещения, по которым не указан тип квартиры	8389	8019	2186	2526	1668	993
муниципальный округ Гражданка						
Городские населенные пункты						
Число индивидуальных (одноквартирных) домов и квартир, в которых проживает население	28802	27569	7753	8672	6217	3379
из них:						
индивидуальные (одноквартирные) дома частного жилищного фонда	4	4	1	—	3	—
отдельные квартиры	27362	26354	7425	8274	5962	3225
коммунальные квартиры	299	133	45	41	24	16
жилые помещения, по которым не указан тип квартиры	1137	1078	282	357	228	138

проживает		два домохозяйства		три домохозяйства		четыре домохозяйства и более	
состоящее из		число помещений	в них лиц	число помещений	в них лиц	число помещений	в них лиц
5 и более человек	в них лиц						
1042	7632	62	337	6	33	—	—
1356	8072	169	788	31	206	4	27
16	103	1	6	1	6	—	—
1037	6028	90	460	14	104	1	10
10	57	55	224	11	67	1	8
293	1884	23	98	5	29	2	9
13117	72396	7830	33528	1427	8428	852	11008
6	32	4	20	—	—	—	—
12319	67854	5095	21501	580	3147	125	747
146	838	2451	10884	802	5034	682	9728
646	3672	280	1123	45	247	45	533
1548	8416	1100	4353	102	544	31	299
—	—	—	—	—	—	—	—
1468	7978	916	3591	79	420	13	68
7	35	139	597	17	97	10	163
73	403	45	165	6	27	8	68

	Всего жилых помещений	одно домохозяйство	в них в том числе			
			1 человека	2 человек	3 человек	4 человек
муниципальный округ Академическое						
Городские населенные пункты						
Число индивидуальных (одноквартирных) домов и квартир, в которых проживает население	36260	34514	8900	10391	7946	4772
из них:						
индивидуальные (одноквартирные) дома частного жилищного фонда	13	12	2	1	4	3
отдельные квартиры	34099	32775	8431	9874	7544	4545
коммунальные квартиры	496	151	41	41	32	23
жилые помещения, по которым не указан тип квартиры	1652	1576	426	475	366	201
муниципальный округ Финляндский округ						
Городские населенные пункты						
Число индивидуальных (одноквартирных) домов и квартир, в которых проживает население	24401	22449	6365	6839	4826	2736
из них:						
индивидуальные (одноквартирные) дома частного жилищного фонда	16	15	4	6	3	2
отдельные квартиры	21790	21218	6026	6449	4588	2583
коммунальные квартиры	1631	302	58	82	79	43
жилые помещения, по которым не указан тип квартиры	964	914	277	302	156	108
муниципальный округ № 21						
Городские населенные пункты						
Число индивидуальных (одноквартирных) домов и квартир, в которых проживает население	27703	26269	6166	7887	6334	3698
из них:						
индивидуальные (одноквартирные) дома частного жилищного фонда	2	2	1	1	–	–
отдельные квартиры	25678	24759	5800	7453	6022	3490
коммунальные квартиры	646	222	55	60	53	29
жилые помещения, по которым не указан тип квартиры	1377	1286	310	373	259	179
муниципальный округ Пискаревка						
Городские населенные пункты						
Число индивидуальных (одноквартирных) домов и квартир, в которых проживает население	21310	20329	4985	6171	4863	2788

проживает							
состоящее из		два домохозяйства		три домохозяйства		четыре домохозяйства и более	
5 и более человек	в них лиц	число помещений	в них лиц	число помещений	в них лиц	число помещений	в них лиц
2505	13734	1454	6155	210	1043	82	955
2	10	1	6	—	—	—	—
2381	13062	1146	4862	140	638	38	220
14	72	245	1027	60	347	40	633
108	590	62	260	10	58	4	102
1683	9358	1223	5578	512	3194	217	2804
—	—	1	3	—	—	—	—
1572	8728	493	2089	70	358	9	87
40	242	696	3347	432	2774	201	2583
71	388	33	139	10	62	7	134
2184	12037	1201	4849	159	909	74	788
—	—	—	—	—	—	—	—
1994	10924	816	3283	88	483	15	81
25	144	316	1296	65	398	43	583
165	969	69	270	6	28	16	124
1522	8445	823	3581	108	691	50	801

	Всего жилых помещений	в них				
		одно домохозяйство	в том числе			
			1 человека	2 человек	3 человек	4 человек
из них:						
индивидуальные (одноквартирные) дома частного жилищного фонда	23	23	11	5	5	1
отдельные квартиры	18653	18085	4300	5406	4446	2570
коммунальные квартиры	576	190	61	58	37	18
жилые помещения, по которым не указан тип квартиры	2058	2031	613	702	375	199
муниципальный округ Северный						
Городские населенные пункты						
Число индивидуальных (одноквартирных) домов и квартир, в которых проживает население	16849	15463	2822	4296	3914	2698
из них:						
индивидуальные (одноквартирные) дома частного жилищного фонда	—	—	—	—	—	—
отдельные квартиры	15863	15103	2758	4198	3827	2631
коммунальные квартиры	735	141	22	36	32	32
жилые помещения, по которым не указан тип квартиры	251	219	42	62	55	35
муниципальный округ Прометей						
Городские населенные пункты						
Число индивидуальных (одноквартирных) домов и квартир, в которых проживает население	24873	23496	5601	6873	5616	3464
из них:						
индивидуальные (одноквартирные) дома частного жилищного фонда	78	76	24	22	21	6
отдельные квартиры	22939	22290	5302	6530	5321	3285
коммунальные квартиры	906	215	39	66	45	40
жилые помещения, по которым не указан тип квартиры	950	915	236	255	229	133
Кировский район						
Городские населенные пункты						
Число индивидуальных (одноквартирных) домов и квартир, в которых проживает население	119435	111953	27024	32969	26862	16096
из них:						
индивидуальные (одноквартирные) дома частного жилищного фонда	39	38	18	9	7	2
отдельные квартиры	108371	105492	25148	31044	25494	15316
коммунальные квартиры	6070	1585	381	598	311	163

проживает		два домохозяйства		три домохозяйства		четыре домохозяйства и более	
состоящее из		число помещений	в них лиц	число помещений	в них лиц	число помещений	в них лиц
5 и более человек	в них лиц						
1	5	–	–	–	–	–	–
1363	7565	503	2299	59	400	6	57
16	96	297	1182	45	265	44	744
142	779	23	100	4	26	–	–
1733	9643	1024	4461	180	1040	182	2255
–	–	–	–	–	–	–	–
1689	9400	642	2845	85	504	33	152
19	108	362	1536	90	516	142	2037
25	135	20	80	5	20	7	66
1942	10763	1005	4551	156	1007	216	3106
3	17	2	11	–	–	–	–
1852	10197	579	2532	59	344	11	82
25	141	396	1899	93	637	202	2985
62	408	28	109	4	26	3	39
9002	49421	5335	23252	1472	8591	675	7019
2	10	1	2	–	–	–	–
8490	46573	2469	10669	335	1993	75	593
132	767	2778	12161	1122	6496	585	6211

	Всего жилых помещений	в них				
		одно домохозяйство	в том числе			
			1 человека	2 человек	3 человек	4 человек
жилые помещения, по которым не указан тип квартиры муниципальный округ Княжево Городские населенные пункты	4955	4838	1477	1318	1050	615
Число индивидуальных (одноквартирных) домов и квартир, в которых проживает население	22937	22068	5558	6472	5166	3082
из них:						
индивидуальные (одноквартирные) дома частного жилищного фонда	4	4	—	2	1	1
отдельные квартиры	22161	21446	5400	6317	5005	3000
коммунальные квартиры	198	64	22	20	9	8
жилые помещения, по которым не указан тип квартиры муниципальный округ Ульяновка Городские населенные пункты	574	554	136	133	151	73
Число индивидуальных (одноквартирных) домов и квартир, в которых проживает население	28997	28088	7161	8053	6722	4017
из них:						
индивидуальные (одноквартирные) дома частного жилищного фонда	24	23	13	4	4	1
отдельные квартиры	25398	25029	6094	7246	6093	3661
коммунальные квартиры	755	244	64	70	60	28
жилые помещения, по которым не указан тип квартиры муниципальный округ Дачное Городские населенные пункты	2820	2792	990	733	565	327
Число индивидуальных (одноквартирных) домов и квартир, в которых проживает население	27320	25792	6366	7874	6148	3461
из них:						
индивидуальные (одноквартирные) дома частного жилищного фонда	6	6	3	2	1	—
отдельные квартиры	25903	24942	6140	7628	5949	3354
коммунальные квартиры	726	178	37	52	46	22
жилые помещения, по которым не указан тип квартиры	685	666	186	192	152	85

проживает		два домохозяйства		три домохозяйства		четыре домохозяйства и более	
состоящее из		число помещений	в них лиц	число помещений	в них лиц	число помещений	в них лиц
5 и более человек	в них лиц						
378	2071	87	420	15	102	15	215
1790	9928	750	3261	112	670	7	55
—	—	—	—	—	—	—	—
1724	9565	625	2722	86	520	4	30
5	26	105	441	26	150	3	25
61	337	20	98	—	—	—	—
2135	11666	751	3192	112	616	46	386
1	5	1	2	—	—	—	—
1935	10564	328	1362	33	173	8	50
22	122	403	1739	75	406	33	277
177	975	19	89	4	37	5	59
1943	10644	1218	5426	219	1354	91	934
—	—	—	—	—	—	—	—
1871	10257	810	3568	115	699	36	310
21	115	390	1783	104	655	54	614
51	272	18	75	—	—	1	10

	Всего жилых помещений	в них				
		одно домохозяйство	в том числе			
			1 человека	2 человек	3 человек	4 человек
муниципальный округ Автово						
Городские населенные пункты						
Число индивидуальных (одноквартирных) домов и квартир, в которых проживает население	15048	13335	3201	4109	3256	1805
из них:						
индивидуальные (одноквартирные) дома частного жилищного фонда	—	—	—	—	—	—
отдельные квартиры	13196	12884	3072	3982	3163	1741
коммунальные квартиры	1643	259	87	68	51	34
жилые помещения, по которым не указан тип квартиры	209	192	42	59	42	30
муниципальный округ Нарвский округ						
Городские населенные пункты						
Число индивидуальных (одноквартирных) домов и квартир, в которых проживает население	8666	7036	1551	2043	1724	1073
из них:						
индивидуальные (одноквартирные) дома частного жилищного фонда	3	3	1	—	1	—
отдельные квартиры	6593	6473	1405	1880	1597	1003
коммунальные квартиры	1968	468	126	127	110	57
жилые помещения, по которым не указан тип квартиры	102	92	19	36	16	13
муниципальный округ Красненькая речка						
Городские населенные пункты						
Число индивидуальных (одноквартирных) домов и квартир, в которых проживает население	13521	12911	2729	3674	3089	2142
из них:						
индивидуальные (одноквартирные) дома частного жилищного фонда	2	2	1	1	—	—
отдельные квартиры	12474	12122	2596	3282	2965	2065
коммунальные квартиры	579	340	39	255	19	14
жилые помещения, по которым не указан тип квартиры	466	447	93	136	105	63
муниципальный округ Морские ворота						
Городские населенные пункты						
Число индивидуальных (одноквартирных) домов и квартир, в которых проживает население	2946	2723	458	744	757	516

проживает		два домохозяйства		три домохозяйства		четыре домохозяйства и более	
состоящее из		число помещений	в них лиц	число помещений	в них лиц	число помещений	в них лиц
5 и более человек	в них лиц						
964	5228	1029	4144	455	2548	229	2666
—	—	—	—	—	—	—	—
926	5026	256	993	46	239	10	71
19	105	766	3116	404	2280	214	2490
19	97	7	35	5	29	5	105
645	3537	994	4442	453	2615	183	1687
1	5	—	—	—	—	—	—
588	3206	103	426	12	74	5	35
48	280	886	3986	438	2523	176	1637
8	46	5	30	3	18	2	15
1277	7025	476	2232	74	505	60	610
—	—	—	—	—	—	—	—
1214	6675	309	1420	32	222	11	93
13	80	152	734	39	265	48	504
50	270	15	78	3	18	1	13
248	1393	117	555	47	283	59	681

	Всего жилых помещений	в них				
		одно домохозяйство	в том числе			
			1 человека	2 человек	3 человек	4 человек
из них:						
индивидуальные (одноквартирные) дома частного жилищного фонда	—	—	—	—	—	—
отдельные квартиры	2646	2596	441	709	722	492
коммунальные квартиры	201	32	6	6	16	—
жилые помещения, по которым не указан тип квартиры	99	95	11	29	19	24
Колпинский район						
Городские населенные пункты						
Число индивидуальных (одноквартирных) домов и квартир, в которых проживает население	60363	56427	12017	15573	14147	9212
из них:						
индивидуальные (одноквартирные) дома частного жилищного фонда	1009	940	257	278	172	122
отдельные квартиры	54547	52817	11025	14564	13425	8720
коммунальные квартиры	3175	1098	337	287	209	145
жилые помещения, по которым не указан тип квартиры	1632	1572	398	444	341	225
город Колпино						
Городские населенные пункты						
Число индивидуальных (одноквартирных) домов и квартир, в которых проживает население	47680	44632	9349	12295	11290	7317
из них:						
индивидуальные (одноквартирные) дома частного жилищного фонда	91	86	21	21	26	8
отдельные квартиры	43850	42500	8713	11690	10858	7056
коммунальные квартиры	2511	851	292	238	164	93
жилые помещения, по которым не указан тип квартиры	1228	1195	323	346	242	160
поселок Металлострой						
Городские населенные пункты						
Число индивидуальных (одноквартирных) домов и квартир, в которых проживает население	8221	7613	1584	2047	1989	1261
из них:						
индивидуальные (одноквартирные) дома частного жилищного фонда	—	—	—	—	—	—
отдельные квартиры	7432	7166	1499	1940	1874	1180
коммунальные квартиры	414	97	15	20	19	20
жилые помещения, по которым не указан тип квартиры	375	350	70	87	96	61

проживает								
состоящее из		два домохозяйства		три домохозяйства		четыре домохозяйства и более		
5 и более человек	в них лиц	число помещений	в них лиц	число помещений	в них лиц	число помещений	в них лиц	
—	—	—	—	—	—	—	—	
232	1280	38	178	11	66	1	4	
4	39	76	362	36	217	57	664	
12	74	3	15	—	—	1	13	
5478	30129	2952	12638	574	3472	410	5569	
111	653	64	307	5	39	—	—	
5083	27865	1487	6421	219	1298	24	183	
120	684	1372	5789	342	2084	363	5063	
164	927	29	121	8	51	23	323	
4381	24085	2296	9681	447	2681	305	4121	
10	54	5	25	—	—	—	—	
4183	22958	1153	4934	175	1028	22	167	
64	371	1118	4644	267	1623	275	3855	
124	702	20	78	5	30	8	99	
732	4003	411	1891	97	593	100	1415	
—	—	—	—	—	—	—	—	
673	3656	233	1073	32	193	1	8	
23	143	171	785	62	379	84	1183	
36	204	7	33	3	21	15	224	

	Всего жилых помещений	в них				
		одно домохозяйство	в том числе			
			1 человека	2 человек	3 человек	4 человек
поселок Петро–Славянка						
Городские населенные пункты						
Число индивидуальных (одноквартирных) домов и квартир, в которых проживает население из них:						
индивидуальные (одноквартирные) дома частного жилищного фонда	398	377	98	119	59	61
отдельные квартиры коммунальные квартиры	288	269	73	89	37	37
жилые помещения, по которым не указан тип квартиры	104	103	24	28	21	23
	–	–	–	–	–	–
	6	5	1	2	1	1
поселок Понтонный						
Городские населенные пункты						
Число индивидуальных (одноквартирных) домов и квартир, в которых проживает население из них:						
индивидуальные (одноквартирные) дома частного жилищного фонда	3113	2910	759	879	606	433
отдельные квартиры коммунальные квартиры	129	126	28	35	28	20
жилые помещения, по которым не указан тип квартиры	2729	2624	700	812	551	379
	239	144	28	27	26	31
	16	16	3	5	1	3
поселок Саперный						
Городские населенные пункты						
Число индивидуальных (одноквартирных) домов и квартир, в которых проживает население из них:						
индивидуальные (одноквартирные) дома частного жилищного фонда	501	486	108	118	134	83
отдельные квартиры коммунальные квартиры	92	90	26	23	22	6
жилые помещения, по которым не указан тип квартиры	393	386	79	90	111	76
	10	5	2	2	–	1
	6	5	1	3	1	–
поселок Усть–Ижора						
Городские населенные пункты						
Число индивидуальных (одноквартирных) домов и квартир, в которых проживает население из них:						
индивидуальные (одноквартирные) дома частного жилищного фонда	450	409	119	115	69	57
	409	369	109	110	59	51

проживает		два домохозяйства		три домохозяйства		четыре домохозяйства и более	
состоящее из		число помещений	в них лиц	число помещений	в них лиц	число помещений	в них лиц
5 и более человек	в них лиц						
40	224	20	92	1	7	-	-
33	187	18	82	1	7	-	-
7	37	1	5	-	-	-	-
-	-	-	-	-	-	-	-
-	-	1	5	-	-	-	-
233	1293	174	737	24	154	5	33
15	91	3	19	-	-	-	-
182	1017	93	379	11	72	1	8
32	164	78	339	13	82	4	25
4	21	-	-	-	-	-	-
43	227	14	64	1	5	-	-
13	72	2	14	-	-	-	-
30	155	6	24	1	5	-	-
-	-	5	21	-	-	-	-
-	-	1	5	-	-	-	-
49	297	37	173	4	32	-	-
40	249	36	167	4	32	-	-

	Всего жилых помещений	в них				
		одно домохозяйство	в том числе			
			1 человека	2 человек	3 человек	4 человек
отдельные квартиры	39	38	10	4	10	6
коммунальные квартиры	1	1	—	—	—	—
жилые помещения, по которым не указан тип квартиры	1	1	—	1	—	—
Красногвардейский район						
Городские населенные пункты						
Число индивидуальных (одноквартирных) домов и квартир, в которых проживает население	120286	113663	28341	33267	27065	15987
из них:						
индивидуальные (одноквартирные) дома частного жилищного фонда	265	248	67	72	60	33
отдельные квартиры	109255	105886	25950	31158	25325	15002
коммунальные квартиры	4381	1348	342	342	339	213
жилые помещения, по которым не указан тип квартиры	6385	6181	1982	1695	1341	739
муниципальный округ Полюстрово						
Городские населенные пункты						
Число индивидуальных (одноквартирных) домов и квартир, в которых проживает население	20814	20135	6306	6212	4340	2244
из них:						
индивидуальные (одноквартирные) дома частного жилищного фонда	7	7	2	3	—	2
отдельные квартиры	18124	17716	5277	5525	3932	2040
коммунальные квартиры	326	111	33	27	30	16
жилые помещения, по которым не указан тип квартиры	2357	2301	994	657	378	186
муниципальный округ Большая Охта						
Городские населенные пункты						
Число индивидуальных (одноквартирных) домов и квартир, в которых проживает население	19457	17985	5058	5519	4026	2202
из них:						
индивидуальные (одноквартирные) дома частного жилищного фонда	—	—	—	—	—	—
отдельные квартиры	18196	17645	4966	5427	3945	2162
коммунальные квартиры	1122	212	55	55	50	25
жилые помещения, по которым не указан тип квартиры	139	128	37	37	31	15

проживает		два домохозяйства		три домохозяйства		четыре домохозяйства и более	
состоящее из		число помещений	в них лиц	число помещений	в них лиц	число помещений	в них лиц
5 и более человек	в них лиц						
8	42	1	6	-	-	-	-
1	6	-	-	-	-	-	-
-	-	-	-	-	-	-	-
9003	49410	4842	20438	1039	6379	742	12233
16	93	12	53	4	16	1	8
8451	46366	2923	12196	388	2217	58	503
112	643	1764	7633	621	3986	648	11044
424	2308	143	556	26	160	35	678
1033	5599	568	2246	82	463	29	432
-	-	-	-	-	-	-	-
942	5111	362	1415	42	242	4	28
5	27	159	666	34	175	22	378
86	461	47	165	6	46	3	26
1180	6492	972	4105	272	1748	228	4589
-	-	-	-	-	-	-	-
1145	6291	492	1992	55	297	4	24
27	158	475	2096	217	1451	218	4334
8	43	5	17	-	-	6	231

	Всего жилых помещений	в них				
		одно домохозяйство	в том числе			
			1 человека	2 человек	3 человек	4 человек
муниципальный округ Малая Охта						
Городские населенные пункты						
Число индивидуальных (одноквартирных) домов и квартир, в которых проживает население	17563	16670	4673	5168	3725	2032
из них:						
индивидуальные (одноквартирные) дома частного жилищного фонда	14	14	1	4	7	1
отдельные квартиры	16340	16094	4487	5022	3591	1950
коммунальные квартиры	956	326	102	78	71	55
жилые помещения, по которым не указан тип квартиры	253	236	83	64	56	26
муниципальный округ Пороховые						
Городские населенные пункты						
Число индивидуальных (одноквартирных) домов и квартир, в которых проживает население	43361	41042	8600	11517	10449	6566
из них:						
индивидуальные (одноквартирные) дома частного жилищного фонда	178	171	46	51	47	19
отдельные квартиры	38260	36927	7602	10408	9401	5963
коммунальные квартиры	1458	590	133	156	161	96
жилые помещения, по которым не указан тип квартиры	3465	3354	819	902	840	488
муниципальный округ Ржевка						
Городские населенные пункты						
Число индивидуальных (одноквартирных) домов и квартир, в которых проживает население	19091	17831	3704	4851	4525	2943
из них:						
индивидуальные (одноквартирные) дома частного жилищного фонда	66	56	18	14	6	11
отдельные квартиры	18335	17504	3618	4776	4456	2887
коммунальные квартиры	519	109	19	26	27	21
жилые помещения, по которым не указан тип квартиры	171	162	49	35	36	24
Красносельский район						
Городские населенные пункты						
Число индивидуальных (одноквартирных) домов и квартир, в которых проживает население	110809	104483	22456	28638	25790	16844

проживает		два домохозяйства		три домохозяйства		четыре домохозяйства и более	
состоящее из		число помещений	в них лиц	число помещений	в них лиц	число помещений	в них лиц
5 и более человек	в них лиц						
1072	5797	629	2481	166	999	98	1370
1	5	—	—	—	—	—	—
1044	5645	227	856	15	80	4	20
20	111	392	1583	149	910	89	1297
7	36	10	42	2	9	5	53
3910	21544	1796	7755	292	1788	231	3696
8	45	6	27	1	6	—	—
3553	19579	1158	5012	151	904	24	288
44	251	554	2396	124	788	190	3116
305	1669	78	320	16	90	17	292
1808	9978	877	3851	227	1381	156	2146
7	43	6	26	3	10	1	8
1767	9740	684	2921	125	694	22	143
16	96	184	892	97	662	129	1919
18	99	3	12	2	15	4	76
10755	60436	5052	22395	903	5466	371	5510

	Всего жилых помещений	в них				
		одно домохозяйство	в том числе			
			1 человека	2 человек	3 человек	4 человек
из них:						
индивидуальные (одноквартирные) дома частного жилищного фонда	2567	2350	425	522	430	405
отдельные квартиры	96441	92789	20007	25729	23196	14792
коммунальные квартиры	3190	1036	212	301	235	186
жилые помещения, по которым не указан тип квартиры	8611	8308	1812	2086	1929	1461
город Красное Село						
Городские населенные пункты						
Число индивидуальных (одноквартирных) домов и квартир, в которых проживает население	14372	13474	3006	3773	3174	2212
из них:						
индивидуальные (одноквартирные) дома частного жилищного фонда	809	708	167	185	121	122
отдельные квартиры	11671	11199	2489	3167	2712	1794
коммунальные квартиры	414	151	36	44	28	24
жилые помещения, по которым не указан тип квартиры	1478	1416	314	377	313	272
муниципальный округ Юго-Запад						
Городские населенные пункты						
Число индивидуальных (одноквартирных) домов и квартир, в которых проживает население	22943	21985	4472	5765	5610	3711
из них:						
индивидуальные (одноквартирные) дома частного жилищного фонда	—	—	—	—	—	—
отдельные квартиры	20927	20290	4074	5391	5204	3423
коммунальные квартиры	442	147	36	39	30	31
жилые помещения, по которым не указан тип квартиры	1574	1548	362	335	376	257
муниципальный округ Южно-Приморский						
Городские населенные пункты						
Число индивидуальных (одноквартирных) домов и квартир, в которых проживает население	19801	18966	4030	5182	4720	3135
из них:						
индивидуальные (одноквартирные) дома частного жилищного фонда	—	—	—	—	—	—
отдельные квартиры	18177	17542	3745	4823	4367	2869
коммунальные квартиры	255	91	11	31	22	19

проживает		два домохозяйства		три домохозяйства		четыре домохозяйства и более	
состоящее из		число помещений	в них лиц	число помещений	в них лиц	число помещений	в них лиц
5 и более человек	в них лиц						
568	3719	175	993	32	267	10	104
9065	50364	3144	13738	450	2655	58	512
102	594	1509	6680	375	2249	270	4227
1020	5759	224	984	46	295	33	667
1309	7371	738	3287	129	843	31	426
113	687	82	428	16	119	3	25
1037	5741	402	1729	64	405	6	57
19	106	204	898	40	261	19	295
140	837	50	232	9	58	3	49
2427	13457	816	3631	110	631	32	865
—	—	—	—	—	—	—	—
2198	12175	556	2538	71	412	10	96
11	66	241	1006	37	207	17	587
218	1216	19	87	2	12	5	182
1899	10451	700	3095	98	615	37	508
—	—	—	—	—	—	—	—
1738	9553	550	2431	76	486	9	64
8	44	119	529	17	102	28	444

	Всего жилых помещений	в них				
		одно домохозяйство	в том числе			
			1 человека	2 человек	3 человек	4 человек
жилые помещения, по которым не указан тип квартиры	1369	1333	274	328	331	247
муниципальный округ Сосновая Поляна						
Городские населенные пункты						
Число индивидуальных (одноквартирных) домов и квартир, в которых проживает население	15542	14210	2964	4058	3600	2284
из них:						
индивидуальные (одноквартирные) дома частного жилищного фонда	1	1	—	1	—	—
отдельные квартиры	13409	12744	2707	3662	3234	2027
коммунальные квартиры	761	169	38	57	34	26
жилые помещения, по которым не указан тип квартиры	1371	1296	219	338	332	231
муниципальный округ Урицк						
Городские населенные пункты						
Число индивидуальных (одноквартирных) домов и квартир, в которых проживает население	18713	17340	3641	4902	4351	2769
из них:						
индивидуальные (одноквартирные) дома частного жилищного фонда	—	—	—	—	—	—
отдельные квартиры	16348	15608	3236	4438	3982	2475
коммунальные квартиры	818	233	35	76	51	42
жилые помещения, по которым не указан тип квартиры	1547	1499	370	388	318	252
муниципальный округ Константиновское						
Городские населенные пункты						
Число индивидуальных (одноквартирных) домов и квартир, в которых проживает население	12790	12132	2889	3368	2865	1739
из них:						
индивидуальные (одноквартирные) дома частного жилищного фонда	494	436	53	86	97	71
отдельные квартиры	11381	10940	2659	3085	2601	1552
коммунальные квартиры	246	121	31	27	31	21
жилые помещения, по которым не указан тип квартиры	669	635	146	170	136	95

проживает		два домохозяйства		три домохозяйства		четыре домохозяйства и более	
состоящее из		число помещений	в них лиц	число помещений	в них лиц	число помещений	в них лиц
5 и более человек	в них лиц						
153	854	31	135	5	27	—	—
1304	7217	1011	4446	213	1191	108	1642
—	—	—	—	—	—	—	—
1114	6153	574	2525	84	450	7	72
14	75	383	1700	119	694	90	1321
176	989	54	221	10	47	11	249
1677	9275	1057	4510	208	1285	108	1430
—	—	—	—	—	—	—	—
1477	8206	646	2675	83	486	11	75
29	153	384	1720	111	681	90	1257
171	916	27	115	14	118	7	98
1271	7321	551	2503	88	501	19	179
129	809	47	277	7	53	4	29
1043	5941	370	1624	60	336	11	106
11	69	104	465	17	90	4	44
88	502	30	137	4	22	—	—

	Всего жилых помещений	в них				
		одно домохозяйство	в том числе			
			1 человека	2 человек	3 человек	4 человек
муниципальный округ Горелово						
Городские населенные пункты						
Число индивидуальных (одноквартирных) домов и квартир, в которых проживает население	6648	6376	1454	1590	1470	994
из них:						
индивидуальные (одноквартирные) дома частного жилищного фонда	1263	1205	205	250	212	212
отдельные квартиры	4528	4466	1097	1163	1096	652
коммунальные квартиры	254	124	25	27	39	23
жилые помещения, по которым не указан тип квартиры	603	581	127	150	123	107
Кронштадтский район город Кронштадт						
Городские населенные пункты						
Число индивидуальных (одноквартирных) домов и квартир, в которых проживает население	15036	14113	3271	4115	3509	2128
из них:						
индивидуальные (одноквартирные) дома частного жилищного фонда	2	2	1	—	1	—
отдельные квартиры	14068	13574	3125	3957	3382	2055
коммунальные квартиры	615	220	56	68	49	31
жилые помещения, по которым не указан тип квартиры	351	317	89	90	77	42
Курортный район						
Городские населенные пункты						
Число индивидуальных (одноквартирных) домов и квартир, в которых проживает население	21025	19516	4347	5065	4321	3057
из них:						
индивидуальные (одноквартирные) дома частного жилищного фонда	3152	2846	399	615	528	510
отдельные квартиры	15717	15151	3509	4104	3474	2337
коммунальные квартиры	1089	540	173	134	126	60
жилые помещения, по которым не указан тип квартиры	1067	979	266	212	193	150
город Зеленогорск						
Городские населенные пункты						
Число индивидуальных (одноквартирных) домов и квартир, в которых проживает население	3696	3263	640	826	768	574

проживает		два домохозяйства		три домохозяйства		четыре домохозяйства и более	
состоящее из		число помещений	в них лиц	число помещений	в них лиц	число помещений	в них лиц
5 и более человек	в них лиц						
868	5344	179	923	57	400	36	460
326	2223	46	288	9	95	3	50
458	2595	46	216	12	80	4	42
10	81	74	362	34	214	22	279
74	445	13	57	2	11	7	89
1090	5957	711	2962	164	960	48	507
—	—	—	—	—	—	—	—
1055	5732	447	1842	43	218	4	21
16	95	242	1033	116	712	37	421
19	130	22	87	5	30	7	65
2726	15176	1133	5692	340	1986	36	371
794	4488	248	1491	54	471	4	70
1727	9503	475	2284	82	563	9	74
47	258	351	1621	179	850	19	174
158	927	59	296	25	102	4	53
455	2564	348	1928	74	642	11	137

	Всего жилых помещений	в них				
		одно домохозяйство	в том числе			
			1 человека	2 человек	3 человек	4 человек
из них:						
индивидуальные (одноквартирные) дома частного жилищного фонда	558	429	42	118	83	85
отдельные квартиры	2863	2676	555	682	640	467
коммунальные квартиры	154	59	20	10	17	4
жилые помещения, по которым не указан тип квартиры	121	99	23	16	28	18
город Сестрорецк						
Городские населенные пункты						
Число индивидуальных (одноквартирных) домов и квартир, в которых проживает население	12489	11985	2857	3199	2599	1757
из них:						
индивидуальные (одноквартирные) дома частного жилищного фонда	1113	1018	128	159	148	180
отдельные квартиры	10274	10018	2432	2808	2263	1462
коммунальные квартиры	429	298	91	82	70	31
жилые помещения, по которым не указан тип квартиры	673	651	206	150	118	84
поселок Белоостров						
Городские населенные пункты						
Число индивидуальных (одноквартирных) домов и квартир, в которых проживает население	470	451	79	106	99	76
из них:						
индивидуальные (одноквартирные) дома частного жилищного фонда	294	290	46	73	59	43
отдельные квартиры	88	84	12	17	24	20
коммунальные квартиры	37	29	10	5	8	4
жилые помещения, по которым не указан тип квартиры	51	48	11	11	8	9
поселок Комарово						
Городские населенные пункты						
Число индивидуальных (одноквартирных) домов и квартир, в которых проживает население	360	315	51	84	77	57
из них:						
индивидуальные (одноквартирные) дома частного жилищного фонда	187	173	30	52	46	25
отдельные квартиры	129	117	17	26	28	26
коммунальные квартиры	25	8	1	2	2	2
жилые помещения, по которым не указан тип квартиры	19	17	3	4	1	4

проживает		два домохозяйства		три домохозяйства		четыре домохозяйства и более	
состоящее из		число помещений	в них лиц	число помещений	в них лиц	число помещений	в них лиц
5 и более человек	в них лиц						
101	591	101	726	27	276	1	19
332	1855	159	747	27	220	1	10
8	42	73	367	16	118	6	61
14	76	15	88	4	28	3	47
1573	8510	401	1996	90	585	13	109
403	2133	79	400	14	91	2	22
1053	5702	208	1000	42	250	6	49
24	132	94	499	33	237	4	32
93	543	20	97	1	7	1	6
91	645	17	85	2	9	—	—
69	505	4	21	—	—	—	—
11	63	4	21	—	—	—	—
2	14	8	38	—	—	—	—
9	63	1	5	2	9	—	—
46	281	39	199	6	33	—	—
20	130	13	73	1	9	—	—
20	115	11	52	1	6	—	—
1	5	13	63	4	18	—	—
5	31	2	11	—	—	—	—

	Всего жилых помещений	в них				
		одно домохозяйство	в том числе			
			1 человека	2 человек	3 человек	4 человек
поселок Молодежное						
Городские населенные пункты						
Число индивидуальных (одноквартирных) домов и квартир, в которых проживает население	497	467	134	116	101	69
из них:						
индивидуальные (одноквартирные) дома частного жилищного фонда	4	4	1	—	1	2
отдельные квартиры	448	444	126	112	94	66
коммунальные квартиры	36	10	5	2	3	—
жилые помещения, по которым не указан тип квартиры	9	9	2	2	3	1
поселок Песочный						
Городские населенные пункты						
Число индивидуальных (одноквартирных) домов и квартир, в которых проживает население	2278	2097	383	486	462	371
из них:						
индивидуальные (одноквартирные) дома частного жилищного фонда	704	674	118	145	118	129
отдельные квартиры	1311	1248	239	305	306	202
коммунальные квартиры	140	64	21	15	12	11
жилые помещения, по которым не указан тип квартиры	123	111	5	21	26	29
поселок Репино						
Городские населенные пункты						
Число индивидуальных (одноквартирных) домов и квартир, в которых проживает население	664	529	105	135	124	92
из них:						
индивидуальные (одноквартирные) дома частного жилищного фонда	220	191	25	42	57	35
отдельные квартиры	352	328	76	89	67	56
коммунальные квартиры	88	9	4	3	—	1
жилые помещения, по которым не указан тип квартиры	4	1	—	1	—	—
поселок Серово						
Городские населенные пункты						
Число индивидуальных (одноквартирных) домов и квартир, в которых проживает население	64	59	14	16	15	8
из них:						
индивидуальные (одноквартирные) дома частного жилищного фонда	16	15	3	5	4	2

проживает		два домохозяйства		три домохозяйства		четыре домохозяйства и более	
состоящее из		число помещений	в них лиц	число помещений	в них лиц	число помещений	в них лиц
5 и более человек	в них лиц						
47	255	26	97	4	17	—	—
—	—	—	—	—	—	—	—
46	250	4	18	—	—	—	—
—	—	22	79	4	17	—	—
1	5	—	—	—	—	—	—
395	2242	154	771	24	160	3	35
164	921	27	149	3	18	—	—
196	1122	54	291	8	60	1	9
5	28	61	273	13	82	2	26
30	171	12	58	—	—	—	—
73	416	90	374	37	214	8	80
32	181	20	102	8	68	1	29
40	230	21	95	2	15	1	6
1	5	47	169	26	124	6	45
—	—	2	8	1	7	—	—
6	33	3	14	1	4	1	10
1	5	1	4	—	—	—	—

	Всего жилых помещений	в них				
		одно домохозяйство	в том числе			
			1 человека	2 человек	3 человек	4 человек
отдельные квартиры	32	32	8	10	8	4
коммунальные квартиры	4	—	—	—	—	—
жилые помещения, по которым не указан тип квартиры	12	12	3	1	3	2
поселок Смолячково						
Городские населенные пункты						
Число индивидуальных (одноквартирных) домов и квартир, в которых проживает население	91	79	27	18	19	9
из них:						
индивидуальные (одноквартирные) дома частного жилищного фонда	—	—	—	—	—	—
отдельные квартиры	69	68	21	17	16	8
коммунальные квартиры	22	11	6	1	3	1
жилые помещения, по которым не указан тип квартиры	—	—	—	—	—	—
поселок Солнечное						
Городские населенные пункты						
Число индивидуальных (одноквартирных) домов и квартир, в которых проживает население	297	165	36	38	37	29
из них:						
индивидуальные (одноквартирные) дома частного жилищного фонда	5	4	1	1	2	—
отдельные квартиры	100	92	12	21	20	21
коммунальные квартиры	144	45	13	12	10	5
жилые помещения, по которым не указан тип квартиры	48	24	10	4	5	3
поселок Ушково						
Городские населенные пункты						
Число индивидуальных (одноквартирных) домов и квартир, в которых проживает население	119	106	21	41	20	15
из них:						
индивидуальные (одноквартирные) дома частного жилищного фонда	51	48	5	20	10	9
отдельные квартиры	51	44	11	17	8	5
коммунальные квартиры	10	7	2	2	1	1
жилые помещения, по которым не указан тип квартиры	7	7	3	2	1	—
Московский район						
Городские населенные пункты						
Число индивидуальных (одноквартирных) домов и квартир, в которых проживает население	111933	107772	33968	33050	22592	12247

проживает		два домохозяйства		три домохозяйства		четыре домохозяйства и более	
состоящее из		число помещений	в них лиц	число помещений	в них лиц	число помещений	в них лиц
5 и более человек	в них лиц						
2	10	—	—	—	—	—	—
—	—	2	10	1	4	1	10
3	18	—	—	—	—	—	—
6	35	12	56	—	—	—	—
—	—	—	—	—	—	—	—
6	35	1	5	—	—	—	—
—	—	11	51	—	—	—	—
—	—	—	—	—	—	—	—
25	146	32	116	100	308	—	—
—	—	1	7	—	—	—	—
18	105	7	23	1	7	—	—
5	26	17	57	82	250	—	—
2	15	7	29	17	51	—	—
9	49	11	56	2	14	—	—
4	22	2	9	1	9	—	—
3	16	6	32	1	5	—	—
1	6	3	15	—	—	—	—
1	5	—	—	—	—	—	—
5915	32312	3066	12699	777	4311	318	5947

	Всего жилых помещений	в них				
		одно домохозяйство	в том числе			
			1 человека	2 человек	3 человек	4 человек
из них:						
индивидуальные (одноквартирные) дома частного жилищного фонда	101	100	36	26	22	12
отдельные квартиры	98844	96995	30340	29980	20455	11016
коммунальные квартиры	2966	925	278	278	183	114
жилые помещения, по которым не указан тип квартиры	10022	9752	3314	2766	1932	1105
муниципальный округ Московская застава						
Городские населенные пункты						
Число индивидуальных (одноквартирных) домов и квартир, в которых проживает население	14317	12876	3261	3910	2993	1799
из них:						
индивидуальные (одноквартирные) дома частного жилищного фонда	2	2	1	—	—	1
отдельные квартиры	10811	10544	2499	3254	2510	1517
коммунальные квартиры	1390	317	94	106	56	38
жилые помещения, по которым не указан тип квартиры	2114	2013	667	550	427	243
муниципальный округ Гагаринское						
Городские населенные пункты						
Число индивидуальных (одноквартирных) домов и квартир, в которых проживает население	26349	25787	9472	8045	4897	2423
из них:						
индивидуальные (одноквартирные) дома частного жилищного фонда	5	5	1	1	1	2
отдельные квартиры	23519	23153	8467	7248	4446	2147
коммунальные квартиры	307	126	37	35	27	16
жилые помещения, по которым не указан тип квартиры	2518	2503	967	761	423	258
муниципальный округ Новоизмайловское						
Городские населенные пункты						
Число индивидуальных (одноквартирных) домов и квартир, в которых проживает население	28478	27526	8765	8307	5715	3147
из них:						
индивидуальные (одноквартирные) дома частного жилищного фонда	73	72	29	21	15	6

проживает		два домохозяйства		три домохозяйства		четыре домохозяйства и более	
состоящее из		число помещений	в них лиц	число помещений	в них лиц	число помещений	в них лиц
5 и более человек	в них лиц						
4	20	1	4	-	-	-	-
5204	28422	1594	6267	222	1172	33	185
72	398	1344	5890	445	2608	252	4958
635	3472	127	538	110	531	33	804
913	5036	907	4052	335	2080	199	4524
-	-	-	-	-	-	-	-
764	4214	227	906	36	192	4	19
23	130	628	2900	276	1687	169	3796
126	692	52	246	23	201	26	709
950	5147	507	2018	48	308	7	52
-	-	-	-	-	-	-	-
845	4591	341	1326	23	118	2	11
11	58	154	641	23	124	4	37
94	498	12	51	2	66	1	4
1592	8718	804	3230	113	559	35	178
1	5	1	4	-	-	-	-

	Всего жилых помещений	в них				
		одно домохозяйство	в том числе			
			1 человека	2 человек	3 человек	4 человек
отдельные квартиры	26917	26298	8355	7944	5477	3012
коммунальные квартиры	518	207	62	57	51	23
жилые помещения, по которым не указан тип квартиры	970	949	319	285	172	106
муниципальный округ Пулковский меридиан						
Городские населенные пункты						
Число индивидуальных (одноквартирных) домов и квартир, в которых проживает население	15407	14955	3868	4439	3374	2023
из них:						
индивидуальные (одноквартирные) дома частного жилищного фонда	18	18	4	3	6	2
отдельные квартиры	12125	11908	3086	3609	2690	1597
коммунальные квартиры	342	131	40	34	22	23
жилые помещения, по которым не указан тип квартиры	2922	2898	738	793	656	401
муниципальный округ Звездное						
Городские населенные пункты						
Число индивидуальных (одноквартирных) домов и квартир, в которых проживает население	27382	26628	8602	8349	5613	2855
из них:						
индивидуальные (одноквартирные) дома частного жилищного фонда	3	3	1	1	–	1
отдельные квартиры	25472	25092	7933	7925	5332	2743
коммунальные квартиры	409	144	45	46	27	14
жилые помещения, по которым не указан тип квартиры	1498	1389	623	377	254	97
Невский район						
Городские населенные пункты						
Число индивидуальных (одноквартирных) домов и квартир, в которых проживает население	169042	158216	40030	45793	37801	22357
из них:						
индивидуальные (одноквартирные) дома частного жилищного фонда	380	368	114	105	78	46
отдельные квартиры	139356	135203	32891	39320	32865	19564
коммунальные квартиры	7696	2265	599	616	521	329
жилые помещения, по которым не указан тип квартиры	21610	20380	6426	5752	4337	2418

проживает		два домохозяйства		три домохозяйства		четыре домохозяйства и более	
состоящее из		число помещений	в них лиц	число помещений	в них лиц	число помещений	в них лиц
5 и более человек	в них лиц						
1510	8258	529	2062	76	382	14	90
14	78	254	1088	36	172	21	88
67	377	20	76	1	5	—	—
1251	6868	317	1353	88	503	47	820
3	15	—	—	—	—	—	—
926	5079	176	754	38	219	3	18
12	70	120	502	47	268	44	802
310	1704	21	97	3	16	—	—
1209	6543	531	2046	193	861	30	373
—	—	—	—	—	—	—	—
1159	6280	321	1219	49	261	10	47
12	62	188	759	63	357	14	235
38	201	22	68	81	243	6	91
12235	67659	8019	33769	2015	11861	792	8501
25	132	11	55	1	6	—	—
10563	58140	3556	14705	510	2841	87	562
200	1165	3642	15677	1222	7446	567	6508
1447	8222	810	3332	282	1568	138	1431

	Всего жилых помещений	в них				
		одно домохозяйство	в том числе			
			1 человека	2 человек	3 человек	4 человек
муниципальный округ Невская застава						
Городские населенные пункты						
Число индивидуальных (одноквартирных) домов и квартир, в которых проживает население	9917	8522	2231	2419	1935	1203
из них:						
индивидуальные (одноквартирные) дома частного жилищного фонда	14	14	3	5	3	2
отдельные квартиры	5558	5317	1242	1551	1265	793
коммунальные квартиры	1079	349	77	98	81	57
жилые помещения, по которым не указан тип квартиры	3266	2842	909	765	586	351
муниципальный округ Ивановский						
Городские населенные пункты						
Число индивидуальных (одноквартирных) домов и квартир, в которых проживает население	9081	7778	1980	2211	1802	1125
из них:						
индивидуальные (одноквартирные) дома частного жилищного фонда	2	2	1	—	—	—
отдельные квартиры	7575	7246	1830	2070	1701	1048
коммунальные квартиры	1217	290	79	76	63	33
жилые помещения, по которым не указан тип квартиры	287	240	70	65	38	44
муниципальный округ Обуховский						
Городские населенные пункты						
Число индивидуальных (одноквартирных) домов и квартир, в которых проживает население	16198	14387	3679	4277	3388	2041
из них:						
индивидуальные (одноквартирные) дома частного жилищного фонда	12	12	4	2	4	2
отдельные квартиры	13873	13403	3388	4020	3178	1884
коммунальные квартиры	1698	421	122	100	95	68
жилые помещения, по которым не указан тип квартиры	615	551	165	155	111	87
муниципальный округ Рыбацкое						
Городские населенные пункты						
Число индивидуальных (одноквартирных) домов и квартир, в которых проживает население	19156	18323	3894	4888	4609	3008

проживает		два домохозяйства		три домохозяйства		четыре домохозяйства и более	
состоящее из		число помещений	в них лиц	число помещений	в них лиц	число помещений	в них лиц
5 и более человек	в них лиц						
734	4241	874	3865	404	2394	117	1235
1	5	—	—	—	—	—	—
466	2581	208	848	28	157	5	29
36	226	408	1887	240	1459	82	871
231	1429	258	1130	136	778	30	335
660	3628	848	3566	367	2107	88	806
1	5	—	—	—	—	—	—
597	3282	273	1077	47	266	9	60
39	214	556	2410	298	1710	73	684
23	127	19	79	22	131	6	62
1002	5499	1351	5716	367	2258	93	997
—	—	—	—	—	—	—	—
933	5117	420	1719	46	251	4	26
36	209	894	3861	302	1899	81	913
33	173	37	136	19	108	8	58
1924	10900	652	3019	130	824	51	356

	Всего жилых помещений	в них				
		одно домохозяйство	в том числе			
			1 человека	2 человек	3 человек	4 человек
из них:						
индивидуальные (одноквартирные) дома частного жилищного фонда	6	6	2	1	–	1
отдельные квартиры	16789	16264	3388	4352	4107	2705
коммунальные квартиры	421	182	23	58	54	34
жилые помещения, по которым не указан тип квартиры	1940	1871	481	477	448	268
муниципальный округ № 53						
Городские населенные пункты						
Число индивидуальных (одноквартирных) домов и квартир, в которых проживает население	21540	19882	5039	6007	4723	2725
из них:						
индивидуальные (одноквартирные) дома частного жилищного фонда	217	206	58	63	53	21
отдельные квартиры	16743	16235	3942	4913	3924	2304
коммунальные квартиры	1311	429	128	118	96	60
жилые помещения, по которым не указан тип квартиры	3269	3012	911	913	650	340
муниципальный округ № 54						
Городские населенные пункты						
Число индивидуальных (одноквартирных) домов и квартир, в которых проживает население	25006	23967	6594	7194	5532	3059
из них:						
индивидуальные (одноквартирные) дома частного жилищного фонда	9	8	3	1	1	2
отдельные квартиры	19791	19269	5012	5806	4588	2565
коммунальные квартиры	609	228	67	69	45	28
жилые помещения, по которым не указан тип квартиры	4597	4462	1512	1318	898	464
муниципальный округ Невский округ						
Городские населенные пункты						
Число индивидуальных (одноквартирных) домов и квартир, в которых проживает население	22262	21090	5406	6203	4990	2839
из них:						
индивидуальные (одноквартирные) дома частного жилищного фонда	112	112	43	31	12	18
отдельные квартиры	19043	18497	4586	5474	4425	2543
коммунальные квартиры	678	166	38	60	39	20
жилые помещения, по которым не указан тип квартиры	2429	2315	739	638	514	258

проживает		два домохозяйства		три домохозяйства		четыре домохозяйства и более	
состоящее из		число помещений	в них лиц	число помещений	в них лиц	число помещений	в них лиц
5 и более человек	в них лиц						
2	12	—	—	—	—	—	—
1712	9679	418	1928	91	563	16	127
13	69	201	911	30	201	8	55
197	1140	33	180	9	60	27	174
1388	7609	1342	5124	259	1386	57	601
11	59	11	55	—	—	—	—
1152	6294	443	1732	57	293	8	42
27	161	688	2626	160	897	34	395
198	1095	200	711	42	196	15	164
1588	8670	896	3715	106	590	37	337
1	5	—	—	1	6	—	—
1298	7048	463	1836	49	258	10	59
19	114	321	1418	40	247	20	209
270	1503	112	461	16	79	7	69
1652	9060	791	3413	154	996	227	2800
8	41	—	—	—	—	—	—
1469	8053	459	1940	64	385	23	142
9	52	278	1231	72	493	162	2113
166	914	54	242	18	118	42	545

	Всего жилых помещений	в них				
		одно домохозяйство	в том числе			
			1 человека	2 человек	3 человек	4 человек
муниципальный округ Оккервиль						
Городские населенные пункты						
Число индивидуальных (одноквартирных) домов и квартир, в которых проживает население	22663	21548	5538	6293	5103	2956
из них:						
индивидуальные (одноквартирные) дома частного жилищного фонда	3	3	—	—	2	—
отдельные квартиры	19148	18567	4518	5486	4468	2623
коммунальные квартиры	602	153	49	28	39	22
жилые помещения, по которым не указан тип квартиры	2910	2825	971	779	594	311
муниципальный округ Правобережный						
Городские населенные пункты						
Число индивидуальных (одноквартирных) домов и квартир, в которых проживает население	23219	22719	5669	6301	5719	3401
из них:						
индивидуальные (одноквартирные) дома частного жилищного фонда	5	5	—	2	3	—
отдельные квартиры	20836	20405	4985	5648	5209	3099
коммунальные квартиры	81	47	16	9	9	7
жилые помещения, по которым не указан тип квартиры	2297	2262	668	642	498	295
Петроградский район						
Городские населенные пункты						
Число индивидуальных (одноквартирных) домов и квартир, в которых проживает население	37384	30100	7883	8292	6802	4427
из них:						
индивидуальные (одноквартирные) дома частного жилищного фонда	14	14	4	3	1	2
отдельные квартиры	29079	28392	7526	7889	6442	4172
коммунальные квартиры	7023	549	98	114	117	78
жилые помещения, по которым не указан тип квартиры	1268	1145	255	286	242	175
муниципальный округ Введенский						
Городские населенные пункты						
Число индивидуальных (одноквартирных) домов и квартир, в которых проживает население	5578	4449	1008	1146	1081	684

проживает		два домохозяйства		три домохозяйства		четыре домохозяйства и более	
состоящее из		число помещений	в них лиц	число помещений	в них лиц	число помещений	в них лиц
5 и более человек	в них лиц						
1658	9085	832	3537	165	985	118	1345
1	5	—	—	—	—	—	—
1472	8036	495	2042	77	402	9	58
15	88	265	1208	77	523	107	1268
170	956	72	287	11	60	2	19
1629	8967	433	1814	63	321	4	24
—	—	—	—	—	—	—	—
1464	8050	377	1583	51	266	3	19
6	32	31	125	3	17	—	—
159	885	25	106	9	38	1	5
2696	15262	3506	15774	1977	12091	1801	16556
4	26	—	—	—	—	—	—
2363	13045	559	2292	88	493	40	287
142	1020	2885	13194	1856	11389	1733	16000
187	1171	62	288	33	209	28	269
530	2956	565	2619	289	1829	275	2504

	Всего жилых помещений	в них				
		одно домохозяйство	в том числе			
			1 человека	2 человек	3 человек	4 человек
из них:						
индивидуальные (одноквартирные) дома частного жилищного фонда	1	1	—	—	—	1
отдельные квартиры	4391	4282	980	1114	1043	655
коммунальные квартиры	1087	80	16	11	19	14
жилые помещения, по которым не указан тип квартиры	99	86	12	21	19	14
муниципальный округ Кронверкское						
Городские населенные пункты						
Число индивидуальных (одноквартирных) домов и квартир, в которых проживает население	5462	4217	831	1099	1054	704
из них:						
индивидуальные (одноквартирные) дома частного жилищного фонда	—	—	—	—	—	—
отдельные квартиры	3864	3723	761	1007	949	635
коммунальные квартиры	1235	153	6	17	33	22
жилые помещения, по которым не указан тип квартиры	363	341	64	75	72	47
муниципальный округ Посадский						
Городские населенные пункты						
Число индивидуальных (одноквартирных) домов и квартир, в которых проживает население	5093	3768	783	1066	892	641
из них:						
индивидуальные (одноквартирные) дома частного жилищного фонда	6	6	2	—	—	—
отдельные квартиры	3428	3291	676	944	789	566
коммунальные квартиры	1242	77	19	18	15	13
жилые помещения, по которым не указан тип квартиры	417	394	86	104	88	62
муниципальный округ Аптекарский Остров						
Городские населенные пункты						
Число индивидуальных (одноквартирных) домов и квартир, в которых проживает население	6380	5425	1657	1415	1210	763
из них:						
индивидуальные (одноквартирные) дома частного жилищного фонда	5	5	1	3	—	1
отдельные квартиры	5359	5289	1616	1379	1182	745
коммунальные квартиры	918	48	16	9	11	6

проживает		два домохозяйства		три домохозяйства		четыре домохозяйства и более	
состоящее из		число помещений	в них лиц	число помещений	в них лиц	число помещений	в них лиц
5 и более человек	в них лиц						
—	—	—	—	—	—	—	—
490	2727	92	369	11	57	6	46
20	121	465	2220	276	1756	266	2433
20	108	8	30	2	16	3	25
529	3267	514	2365	335	2086	396	3788
—	—	—	—	—	—	—	—
371	2077	109	457	20	103	12	91
75	615	394	1865	309	1948	379	3651
83	575	11	43	6	35	5	46
386	2174	633	2981	396	2488	296	2729
4	26	—	—	—	—	—	—
316	1752	117	489	18	103	2	10
12	70	501	2410	372	2343	292	2705
54	326	15	82	6	42	2	14
380	2103	456	2045	230	1424	269	2611
—	—	—	—	—	—	—	—
367	2022	55	222	10	58	5	51
6	42	394	1791	220	1366	256	2448

	Всего жилых помещений	в них				
		одно домохозяйство	в том числе			
			1 человека	2 человек	3 человек	4 человек
жилые помещения, по которым не указан тип квартиры	98	83	24	24	17	11
муниципальный округ округ Петровский						
Городские населенные пункты						
Число индивидуальных (одноквартирных) домов и квартир, в которых проживает население	6407	4957	1194	1460	1157	747
из них:						
индивидуальные (одноквартирные) дома частного жилищного фонда	—	—	—	—	—	—
отдельные квартиры	4809	4728	1146	1392	1109	703
коммунальные квартиры	1402	73	14	30	11	12
жилые помещения, по которым не указан тип квартиры	196	156	34	38	37	32
муниципальный округ Чкаловское						
Городские населенные пункты						
Число индивидуальных (одноквартирных) домов и квартир, в которых проживает население	8464	7284	2410	2106	1408	888
из них:						
индивидуальные (одноквартирные) дома частного жилищного фонда	2	2	1	—	1	—
отдельные квартиры	7228	7079	2347	2053	1370	868
коммунальные квартиры	1139	118	27	29	28	11
жилые помещения, по которым не указан тип квартиры	95	85	35	24	9	9
Петродворцовый район						
Городские населенные пункты						
Число индивидуальных (одноквартирных) домов и квартир, в которых проживает население	41697	39695	8969	11312	9465	6193
из них:						
индивидуальные (одноквартирные) дома частного жилищного фонда	2276	2155	529	546	410	303
отдельные квартиры	36462	35311	7953	10170	8526	5481
коммунальные квартиры	1126	453	103	135	104	68
жилые помещения, по которым не указан тип квартиры	1833	1776	384	461	425	341
город Ломоносов						
Городские населенные пункты						
Число индивидуальных (одноквартирных) домов и квартир, в которых проживает население	15131	14386	3221	4256	3480	2175

проживает		два домохозяйства		три домохозяйства		четыре домохозяйства и более	
состоящее из		число помещений	в них лиц	число помещений	в них лиц	число помещений	в них лиц
5 и более человек	в них лиц						
7	39	7	32	—	—	8	112
399	2175	658	2811	423	2425	369	3160
—	—	—	—	—	—	—	—
378	2064	65	256	11	65	5	29
6	32	576	2473	396	2265	357	3082
15	79	17	82	16	95	7	49
472	2587	680	2953	304	1839	196	1764
—	—	—	—	—	—	—	—
441	2403	121	499	18	107	10	60
23	140	555	2435	283	1711	183	1681
8	44	4	19	3	21	3	23
3756	21154	1623	7398	298	1996	81	815
367	2266	102	551	14	123	5	36
3181	17676	1020	4543	117	786	14	118
43	293	456	2090	158	1031	59	635
165	919	45	214	9	56	3	26
1254	7015	598	2638	128	738	19	166

	Всего жилых помещений	в них				
		одно домохозяйство	в том числе			
			1 человека	2 человек	3 человек	4 человек
из них:						
индивидуальные (одноквартирные) дома частного жилищного фонда	835	812	227	258	162	84
отдельные квартиры	13150	12775	2822	3759	3143	1956
коммунальные квартиры	502	179	43	44	44	29
жилые помещения, по которым не указан тип квартиры	644	620	129	195	131	106
город Петергоф						
Городские населенные пункты						
Число индивидуальных (одноквартирных) домов и квартир, в которых проживает население	22359	21345	4881	5935	5038	3413
из них:						
индивидуальные (одноквартирные) дома частного жилищного фонда	899	831	170	173	150	128
отдельные квартиры	19967	19291	4432	5463	4589	3047
коммунальные квартиры	430	190	44	58	36	33
жилые помещения, по которым не указан тип квартиры	1063	1033	235	241	263	205
поселок Стрельна						
Городские населенные пункты						
Число индивидуальных (одноквартирных) домов и квартир, в которых проживает население	4207	3964	867	1121	947	605
из них:						
индивидуальные (одноквартирные) дома частного жилищного фонда	542	512	132	115	98	91
отдельные квартиры	3345	3245	699	948	794	478
коммунальные квартиры	194	84	16	33	24	6
жилые помещения, по которым не указан тип квартиры	126	123	20	25	31	30
Пушкинский район						
Городские населенные пункты						
Число индивидуальных (одноквартирных) домов и квартир, в которых проживает население	49379	47250	13004	13437	10713	6763
из них:						
индивидуальные (одноквартирные) дома частного жилищного фонда	2490	2299	701	585	400	347
отдельные квартиры	43695	42646	11577	12276	9795	6094
коммунальные квартиры	1517	692	246	181	140	77
жилые помещения, по которым не указан тип квартиры	1677	1613	480	395	378	245

проживает		два домохозяйства		три домохозяйства		четыре домохозяйства и более	
состоящее из		число помещений	в них лиц	число помещений	в них лиц	число помещений	в них лиц
5 и более человек	в них лиц						
81	487	20	90	—	—	3	15
1095	6054	318	1414	54	312	3	26
19	151	243	1055	69	401	11	103
59	323	17	79	5	25	2	22
2078	11690	847	3870	134	873	33	354
210	1315	53	299	13	111	2	21
1760	9765	612	2726	56	310	8	62
19	112	157	725	61	421	22	267
89	498	25	120	4	31	1	4
424	2449	178	890	36	385	29	295
76	464	29	162	1	12	—	—
326	1857	90	403	7	164	3	30
5	30	56	310	28	209	26	265
17	98	3	15	—	—	—	—
3333	18354	1715	7400	346	2008	68	670
266	1546	162	789	24	149	5	29
2904	15897	909	3766	126	726	14	91
48	275	597	2627	186	1073	42	478
115	636	47	218	10	60	7	72

	Всего жилых помещений	в них				
		одно домохозяйство	в том числе			
			1 человека	2 человек	3 человек	4 человек
город Павловск						
Городские населенные пункты						
Число индивидуальных (одноквартирных) домов и квартир, в которых проживает население	5520	5104	1393	1464	1153	753
из них:						
индивидуальные (одноквартирные) дома частного жилищного фонда	624	556	149	139	93	117
отдельные квартиры	4557	4383	1194	1282	1024	611
коммунальные квартиры	243	80	26	17	16	16
жилые помещения, по которым не указан тип квартиры	96	85	24	26	20	9
поселок Тярлево						
Городские населенные пункты						
Число индивидуальных (одноквартирных) домов и квартир, в которых проживает население	516	429	118	93	79	68
из них:						
индивидуальные (одноквартирные) дома частного жилищного фонда	380	311	90	71	54	43
отдельные квартиры	83	80	18	20	16	16
коммунальные квартиры	7	2	–	1	1	–
жилые помещения, по которым не указан тип квартиры	46	36	10	1	8	9
город Пушкин						
Городские населенные пункты						
Число индивидуальных (одноквартирных) домов и квартир, в которых проживает население	34222	32917	9342	9559	7405	4517
из них:						
индивидуальные (одноквартирные) дома частного жилищного фонда	537	508	131	156	90	69
отдельные квартиры	31590	30885	8692	9022	6984	4259
коммунальные квартиры	1057	513	187	138	101	50
жилые помещения, по которым не указан тип квартиры	1038	1011	332	243	230	139
поселок Александровская						
Городские населенные пункты						
Число индивидуальных (одноквартирных) домов и квартир, в которых проживает население	1001	972	390	219	143	116
из них:						
индивидуальные (одноквартирные) дома частного жилищного фонда	796	771	292	168	123	100
отдельные квартиры	147	145	71	36	13	15
коммунальные квартиры	33	32	13	10	5	1

проживает		два домохозяйства		три домохозяйства		четыре домохозяйства и более	
состоящее из		число помещений	в них лиц	число помещений	в них лиц	число помещений	в них лиц
5 и более человек	в них лиц						
341	1889	330	1427	74	426	12	93
58	326	61	303	5	33	2	11
272	1495	147	595	25	135	2	13
5	31	116	503	42	247	5	33
6	37	6	26	2	11	3	36
71	403	76	386	9	55	2	8
53	298	60	295	7	41	2	8
10	59	3	16	—	—	—	—
—	—	5	25	—	—	—	—
8	46	8	50	2	14	—	—
2094	11443	1052	4430	204	1163	49	528
62	369	25	119	4	32	—	—
1928	10502	620	2536	75	419	10	60
37	212	385	1686	123	699	36	438
67	360	22	89	2	13	3	30
104	616	18	81	10	51	1	10
88	528	16	72	8	43	1	10
10	54	—	—	2	8	—	—
3	17	1	4	—	—	—	—

	Всего жилых помещений	в них				
		одно домохозяйство	в том числе			
			1 человека	2 человек	3 человек	4 человек
жилые помещения, по которым не указан тип квартиры	25	24	14	5	2	—
поселок Шушары						
Городские населенные пункты						
Число индивидуальных (одноквартирных) домов и квартир, в которых проживает население	8120	7828	1761	2102	1933	1309
из них:						
индивидуальные (одноквартирные) дома частного жилищного фонда	153	153	39	51	40	18
отдельные квартиры	7318	7153	1602	1916	1758	1193
коммунальные квартиры	177	65	20	15	17	10
жилые помещения, по которым не указан тип квартиры	472	457	100	120	118	88
Фрунзенский район						
Городские населенные пункты						
Число индивидуальных (одноквартирных) домов и квартир, в которых проживает население	149063	140735	37031	42508	32855	18605
из них:						
индивидуальные (одноквартирные) дома частного жилищного фонда	298	287	93	76	59	44
отдельные квартиры	133043	128478	33419	39018	30105	17079
коммунальные квартиры	4726	1515	450	437	329	193
жилые помещения, по которым не указан тип квартиры	10996	10455	3069	2977	2362	1289
муниципальный округ Волковское						
Городские населенные пункты						
Число индивидуальных (одноквартирных) домов и квартир, в которых проживает население	19519	17548	4541	5155	4087	2388
из них:						
индивидуальные (одноквартирные) дома частного жилищного фонда	161	155	56	35	38	20
отдельные квартиры	15668	15030	3834	4441	3532	2070
коммунальные квартиры	1563	437	107	133	104	57
жилые помещения, по которым не указан тип квартиры	2127	1926	544	546	413	241
муниципальный округ № 72						
Городские населенные пункты						
Число индивидуальных (одноквартирных) домов и квартир, в которых проживает население	26368	25006	6376	7668	5892	3322

проживает		два домохозяйства		три домохозяйства		четыре домохозяйства и более	
состоящее из		число помещений	в них лиц	число помещений	в них лиц	число помещений	в них лиц
5 и более человек	в них лиц						
3	17	1	5	—	—	—	—
723	4003	239	1076	49	313	4	31
5	25	—	—	—	—	—	—
684	3787	139	619	24	164	2	18
3	15	90	409	21	127	1	7
31	176	10	48	4	22	1	6
9736	53257	6713	27900	1049	6049	566	6870
15	85	11	39	—	—	—	—
8857	48313	3964	16508	497	2614	104	688
106	603	2343	9605	464	2851	404	5298
758	4256	395	1748	88	584	58	884
1377	7632	1460	6221	352	2098	159	1478
6	34	6	22	—	—	—	—
1153	6326	550	2330	73	407	15	87
36	219	755	3264	248	1509	123	1104
182	1053	149	605	31	182	21	287
1748	9544	1213	5154	137	732	12	100

	Всего жилых помещений	в них				
		одно домохозяйство	в том числе			
			1 человека	2 человек	3 человек	4 человек
из них:						
индивидуальные (одноквартирные) дома частного жилищного фонда	28	26	8	11	2	4
отдельные квартиры	24294	23465	5909	7214	5550	3122
коммунальные квартиры	812	333	105	85	67	50
жилые помещения, по которым не указан тип квартиры	1234	1182	354	358	273	146
муниципальный округ Купчино						
Городские населенные пункты						
Число индивидуальных (одноквартирных) домов и квартир, в которых проживает население	22294	21254	6292	6582	4744	2491
из них:						
индивидуальные (одноквартирные) дома частного жилищного фонда	20	20	7	7	3	2
отдельные квартиры	20506	19977	5925	6233	4441	2322
коммунальные квартиры	618	159	64	38	36	14
жилые помещения, по которым не указан тип квартиры	1150	1098	296	304	264	153
муниципальный округ Георгиевский						
Городские населенные пункты						
Число индивидуальных (одноквартирных) домов и квартир, в которых проживает население	34809	33135	9502	9901	7375	4190
из них:						
индивидуальные (одноквартирные) дома частного жилищного фонда	50	48	13	13	12	8
отдельные квартиры	31262	30291	8481	9115	6792	3900
коммунальные квартиры	860	242	81	68	45	30
жилые помещения, по которым не указан тип квартиры	2637	2554	927	705	526	252
муниципальный округ № 75						
Городские населенные пункты						
Число индивидуальных (одноквартирных) домов и квартир, в которых проживает население	17871	17235	4394	5152	4119	2370
из них:						
индивидуальные (одноквартирные) дома частного жилищного фонда	32	31	8	8	3	10
отдельные квартиры	16314	15801	3981	4744	3788	2174
коммунальные квартиры	126	34	10	10	9	4
жилые помещения, по которым не указан тип квартиры	1399	1369	395	390	319	182

проживает		два домохозяйства		три домохозяйства		четыре домохозяйства и более	
состоящее из		число помещений	в них лиц	число помещений	в них лиц	число помещений	в них лиц
5 и более человек	в них лиц						
1	5	2	6	—	—	—	—
1670	9109	745	3172	74	402	10	85
26	144	425	1794	52	282	2	15
51	286	41	182	11	48	—	—
1145	6287	938	3593	96	497	6	37
1	5	—	—	—	—	—	—
1056	5790	468	1852	57	287	4	26
7	38	429	1564	29	155	1	4
81	454	41	177	10	55	1	7
2167	11806	1307	5268	194	1120	173	2689
2	12	2	8	—	—	—	—
2003	10899	838	3392	120	648	13	109
18	93	403	1619	68	434	147	2318
144	802	64	249	6	38	13	262
1200	6489	528	2204	61	332	47	695
2	11	1	3	—	—	—	—
1114	6026	455	1900	50	264	8	88
1	7	51	214	9	54	32	512
83	445	21	87	2	14	7	95

	Всего жилых помещений	в них				
		одно домохозяйство	в том числе			
			1 человека	2 человек	3 человек	4 человек
муниципальный округ Балканский						
Городские населенные пункты						
Число индивидуальных (одноквартирных) домов и квартир, в которых проживает население	28202	26557	5926	8050	6638	3844
из них:						
индивидуальные (одноквартирные) дома частного жилищного фонда	7	7	1	2	1	—
отдельные квартиры	24999	23914	5289	7271	6002	3491
коммунальные квартиры жилые помещения, по которым не указан тип квартиры	747	310	83	103	68	38
квартиры	2449	2326	553	674	567	315
Центральный район						
Городские населенные пункты						
Число индивидуальных (одноквартирных) домов и квартир, в которых проживает население	62872	50311	14955	13518	10511	6819
из них:						
индивидуальные (одноквартирные) дома частного жилищного фонда	54	46	7	14	14	5
отдельные квартиры	47913	46371	13844	12624	9785	6289
коммунальные квартиры жилые помещения, по которым не указан тип квартиры	12210	1490	430	355	288	202
квартиры	2695	2404	674	525	424	323
муниципальный округ Дворцовый округ						
Городские населенные пункты						
Число индивидуальных (одноквартирных) домов и квартир, в которых проживает население	2239	1967	656	539	395	261
из них:						
индивидуальные (одноквартирные) дома частного жилищного фонда	—	—	—	—	—	—
отдельные квартиры	1907	1893	630	520	382	250
коммунальные квартиры жилые помещения, по которым не указан тип квартиры	327	70	26	18	13	10
квартиры	5	4	—	1	—	1
муниципальный округ № 78						
Городские населенные пункты						
Число индивидуальных (одноквартирных) домов и квартир, в которых проживает население	3286	2693	761	746	577	380

проживает		два домохозяйства		три домохозяйства		четыре домохозяйства и более	
состоящее из							
5 и более человек	в них лиц	число помещений	в них лиц	число помещений	в них лиц	число помещений	в них лиц
2099	11499	1267	5460	209	1270	169	1871
3	18	-	-	-	-	-	-
1861	10163	908	3862	123	606	54	293
18	102	280	1150	58	417	99	1345
217	1216	79	448	28	247	16	233
4508	25968	5801	26173	3400	21842	3360	34675
6	31	3	17	2	11	3	32
3829	21411	1244	5089	213	1198	85	747
215	1413	4436	20497	3124	20234	3160	32587
458	3113	118	570	61	399	112	1309
116	635	183	767	49	315	40	381
-	-	-	-	-	-	-	-
111	608	13	58	1	7	-	-
3	16	169	707	48	308	40	381
2	11	1	2	-	-	-	-
229	1371	259	1151	180	1105	154	1544

	Всего жилых помещений	в них				
		одно домохозяйство	в том числе			
			1 человека	2 человек	3 человек	4 человек
из них:						
индивидуальные (одноквартирные) дома частного жилищного фонда	3	3	—	1	2	—
отдельные квартиры	2515	2459	679	688	535	361
коммунальные квартиры	625	100	29	29	22	8
жилые помещения, по которым не указан тип квартиры	143	131	53	28	18	11
муниципальный округ Литейный округ						
Городские населенные пункты						
Число индивидуальных (одноквартирных) домов и квартир, в которых проживает население	14187	11748	3853	3186	2319	1440
из них:						
индивидуальные (одноквартирные) дома частного жилищного фонда	13	13	2	—	4	4
отдельные квартиры	11083	10768	3538	2954	2145	1323
коммунальные квартиры	2454	377	116	87	81	49
жилые помещения, по которым не указан тип квартиры	637	590	197	145	89	64
муниципальный округ Смолянинское						
Городские населенные пункты						
Число индивидуальных (одноквартирных) домов и квартир, в которых проживает население	21661	17284	4934	4693	3652	2432
из них:						
индивидуальные (одноквартирные) дома частного жилищного фонда	22	17	1	8	7	—
отдельные квартиры	16598	16043	4597	4406	3418	2256
коммунальные квартиры	4197	498	131	123	85	76
жилые помещения, по которым не указан тип квартиры	844	726	205	156	142	100
муниципальный округ Лиговка–Ямская						
Городские населенные пункты						
Число индивидуальных (одноквартирных) домов и квартир, в которых проживает население	4703	3613	1043	961	796	518
из них:						
индивидуальные (одноквартирные) дома частного жилищного фонда	3	3	1	1	1	—
отдельные квартиры	3652	3504	1004	935	778	502
коммунальные квартиры	978	52	16	13	7	12

проживает		два домохозяйства		три домохозяйства		четыре домохозяйства и более	
состоящее из		число помещений	в них лиц	число помещений	в них лиц	число помещений	в них лиц
5 и более человек	в них лиц						
—	—	—	—	—	—	—	—
196	1093	43	180	8	51	5	33
12	104	209	932	167	1018	149	1511
21	174	7	39	5	36	—	—
950	5444	1157	5132	609	3897	673	6878
3	16	—	—	—	—	—	—
808	4490	235	946	51	291	29	267
44	277	903	4099	547	3539	627	6431
95	661	19	87	11	67	17	180
1573	8938	1933	8838	1178	7681	1266	13500
1	5	1	7	1	8	3	32
1366	7607	451	1896	76	419	28	279
83	580	1431	6690	1081	7135	1187	12575
123	746	50	245	20	119	48	614
295	1650	554	2474	313	1974	223	2052
—	—	—	—	—	—	—	—
285	1596	129	534	17	94	2	9
4	21	419	1916	292	1858	215	1984

	Всего жилых помещений	в них				
		одно домохозяйство	в том числе			
			1 человека	2 человек	3 человек	4 человек
жилые помещения, по которым не указан тип квартиры	70	54	22	12	10	4
муниципальный округ Владимирский округ						
Городские населенные пункты						
Число индивидуальных (одноквартирных) домов и квартир, в которых проживает население	16796	13006	3708	3393	2772	1788
из них:						
индивидуальные (одноквартирные) дома частного жилищного фонда	13	10	3	4	–	1
отдельные квартиры	12158	11704	3396	3121	2527	1597
коммунальные квартиры	3629	393	112	85	80	47
жилые помещения, по которым не указан тип квартиры	996	899	197	183	165	143



проживает		два домохозяйства		три домохозяйства		четыре домохозяйства и более	
состоящее из		число помещений	в них лиц	число помещений	в них лиц	число помещений	в них лиц
5 и более человек	в них лиц						
6	33	6	24	4	22	6	59
1345	7930	1715	7811	1071	6870	1004	10320
2	10	2	10	1	3	—	—
1063	6017	373	1475	60	336	21	159
69	415	1305	6153	989	6376	942	9705
211	1488	35	173	21	155	41	456

**ЧАСТНЫЕ ДОМОХОЗЯЙСТВА ПО ТИПАМ
ЗАНИМАЕМЫХ ЖИЛЫХ ПОМЕЩЕНИЙ
И РАЗМЕРУ ОБЩЕЙ ПЛОЩАДИ
ИНДИВИДУАЛЬНОГО
(ОДНОКВАРТИРНОГО) ДОМА, КВАРТИРЫ**

	Домохозяйства, указавшие размер общей площади жилого помещения	в том числе занимают жилые помещения с размером общей площади, кв.м					Домохозяйства, не указавшие размер общей площади жилого помещения	Средний размер общей площади жилого помещения, приходящейся на одного человека (кв.м)
		до 15	15 – 19	20 – 39	40–79	80 и более		
Санкт-Петербург								
Городские населенные пункты								
Домохозяйства, проживающие в индивидуальных (одноквартирных) домах, отдельных и коммунальных квартирах	1599195	17667	32768	446917	988477	113366	283041	17
в том числе домохозяйства, состоящие из:								
1 человека	422453	8092	16950	206012	178048	13351	96335	33
2 человек	469547	5174	9905	140011	292315	22142	77509	20
3 человек	368825	2618	4240	67330	265184	29453	56351	16
4 человек	217512	1185	1290	25200	162924	26913	32260	13
5 и более человек	120858	598	383	8364	90006	21507	20586	10
в них членов домохозяйств	670280	3406	2102	45612	494749	124411	121163	
Домохозяйства, проживающие в индивидуальных (одноквартирных) домах частного жилищного фонда	17019	248	382	3250	7426	5713	1565	24
в том числе домохозяйства, состоящие из:								
1 человека	3898	121	185	1215	1752	625	433	49
2 человек	4291	70	98	974	2010	1139	400	32
3 человек	3352	30	58	536	1561	1167	277	25
4 человек	2644	16	27	312	1144	1145	184	21
5 и более человек	2834	11	14	213	959	1637	271	16
в них членов домохозяйств	16766	62	86	1207	5638	9773	1784	
Домохозяйства, проживающие в отдельных квартирах	1364424	8543	14977	336999	908755	95150	135852	19
в том числе домохозяйства, состоящие из:								
1 человека	343850	3315	7503	157712	164291	11029	45649	38
2 человек	401614	2502	4595	105438	270472	18607	37959	22
3 человек	321995	1497	2105	49643	243546	25204	27814	17
4 человек	191665	795	598	18317	148867	23088	15518	14
5 и более человек	105300	434	176	5889	81579	17222	8912	11
в них членов домохозяйств	581383	2387	959	31937	447501	98599	50021	
Домохозяйства, проживающие в коммунальных квартирах	173224	8247	16438	94586	44843	9110	29752	14
в том числе домохозяйства, состоящие из:								
1 человека	62972	4431	8734	41564	6962	1281	12276	24
2 человек	51189	2392	4946	29763	12241	1847	8071	15
3 человек	33191	986	1960	15331	12668	2246	5209	12
4 человек	17008	316	618	5888	8309	1877	2712	11
5 и более человек	8864	122	180	2040	4663	1859	1484	9

	Домохозяйства, указавшие размер общей площади жилого помещения	в том числе занимают жилые помещения с размером общей площади, кв.м					Домохозяйства, не указавшие размер общей площади жилого помещения	Средний размер общей площади жилого помещения, приходящаяся на одного человека (кв.м)
		до 15	15 – 19	20 – 39	40–79	80 и более		
в них членов домохозяйств	50289	786	986	11280	25987	11250	9147	
Домохозяйства, не указавшие тип квартиры	44528	629	971	12082	27453	3393	115872	6
Адмиралтейский район								
Городские населенные пункты Домохозяйства, проживающие в индивидуальных (одноквартирных) домах, отдельных и коммунальных квартирах	55352	616	1557	16933	26734	9512	3986	20
в том числе домохозяйства, состоящие из:								
1 человека	15189	296	856	7768	5180	1089	1590	38
2 человек	15558	166	436	5377	7714	1865	1016	24
3 человек	12339	101	184	2523	7039	2492	733	19
4 человек	7449	35	58	952	4321	2083	453	16
5 и более человек	4817	18	23	313	2480	1983	194	13
в них членов домохозяйств	27226	96	131	1717	13716	11566	1110	
Домохозяйства, проживающие в индивидуальных (одноквартирных) домах частного жилищного фонда	317	3	4	66	165	79	9	23
в том числе домохозяйства, состоящие из:								
1 человека	69	1	2	29	29	8	3	48
2 человек	74	1	1	20	42	10	3	28
3 человек	83	–	1	10	52	20	2	25
4 человек	54	1	–	7	24	22	1	19
5 и более человек	37	–	–	–	18	19	–	15
в них членов домохозяйств	207	–	–	–	99	108	–	
Домохозяйства, проживающие в отдельных квартирах	30100	135	226	4193	18569	6977	1171	23
в том числе домохозяйства, состоящие из:								
1 человека	6826	46	107	1973	3916	784	394	50
2 человек	8203	36	71	1276	5446	1374	311	29
3 человек	7285	27	29	622	4780	1827	226	22
4 человек	4633	16	13	237	2800	1567	163	17
5 и более человек	3153	10	6	85	1627	1425	77	14
в них членов домохозяйств	17743	50	32	467	8969	8225	431	
Домохозяйства, проживающие в коммунальных квартирах	23237	459	1289	12219	7153	2117	2246	17
в том числе домохозяйства, состоящие из:								
1 человека	7821	242	722	5547	1052	258	978	28

	Домохозяйства, указавшие размер общей площади жилого помещения	в том числе занимают жилые помещения с размером общей площади, кв.м					Домохозяйства, не указавшие размер общей площади жилого помещения	Средний размер общей площади жилого помещения, приходящаяся на одного человека (кв.м)
		до 15	15 – 19	20 – 39	40–79	80 и более		
2 человек	6820	120	356	3930	1998	416	586	18
3 человек	4611	72	152	1827	1999	561	391	15
4 человек	2535	17	42	692	1359	425	205	13
5 и более человек	1450	8	17	223	745	457	86	12
в них членов домохозяйств	8250	46	99	1222	4143	2740	493	
Домохозяйства, не указавшие тип квартиры	1698	19	38	455	847	339	560	18
Василеостровский район								
Городские населенные пункты								
Домохозяйства, проживающие в индивидуальных (одноквартирных) домах, отдельных и коммунальных квартирах	54086	740	1206	12946	31762	7432	24502	15
в том числе домохозяйства, состоящие из:								
1 человека	14265	312	583	6130	6417	823	8605	27
2 человек	16599	217	357	4023	10380	1622	6217	19
3 человек	12519	137	199	1851	8246	2086	4422	15
4 человек	7018	57	55	712	4508	1686	2831	12
5 и более человек	3685	17	12	230	2211	1215	2427	8
в них членов домохозяйств	20355	90	63	1247	12017	6938	14631	
Домохозяйства, проживающие в индивидуальных (одноквартирных) домах частного жилищного фонда	35	–	–	16	10	9	5	18
в том числе домохозяйства, состоящие из:								
1 человека	11	–	–	9	2	–	1	29
2 человек	7	–	–	6	1	–	3	12
3 человек	8	–	–	1	5	2	1	20
4 человек	4	–	–	–	–	4	–	24
5 и более человек	5	–	–	–	2	3	–	14
в них членов домохозяйств	28	–	–	–	12	16	–	
Домохозяйства, проживающие в отдельных квартирах	43562	326	541	8328	28387	5980	10499	19
в том числе домохозяйства, состоящие из:								
1 человека	10716	140	257	3969	5786	564	3837	34
2 человек	13562	85	154	2589	9428	1306	2879	22
3 человек	10437	55	100	1179	7349	1754	1882	17
4 человек	5846	33	24	445	3935	1409	1133	14
5 и более человек	3001	13	6	146	1889	947	768	11
в них членов домохозяйств	16465	70	31	788	10240	5336	4350	

	Домохозяйства, указавшие размер общей площади жилого помещения	в том числе занимают жилые помещения с размером общей площади, кв.м					Домохозяйства, не указавшие размер общей площади жилого помещения	Средний размер общей площади жилого помещения, приходящаяся на одного человека (кв.м)
		до 15	15 – 19	20 – 39	40–79	80 и более		
Домохозяйства, проживающие в коммунальных квартирах	8730	397	615	4219	2339	1160	2970	15
в том числе домохозяйства, состоящие из:								
1 человека	3012	169	296	1957	390	200	1150	26
2 человек	2558	126	189	1319	657	267	858	16
3 человек	1691	76	97	615	628	275	513	13
4 человек	947	24	27	246	432	218	292	12
5 и более человек	522	2	6	82	232	200	157	10
в них членов домохозяйств	2927	10	32	449	1275	1161	897	
Домохозяйства, не указавшие тип квартиры	1759	17	50	383	1026	283	11028	3
Выборгский район								
Городские населенные пункты								
Домохозяйства, проживающие в индивидуальных (одноквартирных) домах, отдельных и коммунальных квартирах	146433	1509	2742	40441	91694	10047	25807	18
в том числе домохозяйства, состоящие из:								
1 человека	39213	633	1389	19851	16412	928	10248	32
2 человек	43751	450	868	12490	27893	2050	6908	21
3 человек	32936	261	362	5390	24207	2716	4715	16
4 человек	19278	100	94	2070	14597	2417	2485	14
5 и более человек	11255	65	29	640	8585	1936	1451	11
в них членов домохозяйств	63891	417	155	3490	47996	11833	8560	
Домохозяйства, проживающие в индивидуальных (одноквартирных) домах частного жилищного фонда	1827	18	35	337	788	649	73	25
в том числе домохозяйства, состоящие из:								
1 человека	346	8	14	111	136	77	29	56
2 человек	467	7	8	103	206	143	17	36
3 человек	354	2	7	64	154	127	13	26
4 человек	321	–	5	43	155	118	8	20
5 и более человек	339	1	1	16	137	184	6	17
в них членов домохозяйств	2058	5	8	87	833	1125	31	
Домохозяйства, проживающие в отдельных квартирах	130200	788	1560	33445	85556	8851	13594	19
в том числе домохозяйства, состоящие из:								
1 человека	34165	295	753	16990	15346	781	5292	36
2 человек	39038	239	530	10236	26210	1823	3691	22
3 человек	29529	145	211	4164	22580	2429	2585	17

	Домохозяйства, указавшие размер общей площади жилого помещения	в том числе занимают жилые помещения с размером общей площади, кв.м					Домохозяйства, не указавшие размер общей площади жилого помещения	Средний размер общей площади жилого помещения, приходящаяся на одного человека (кв.м)
		до 15	15 – 19	20 – 39	40–79	80 и более		
4 человек	17351	65	49	1568	13492	2177	1315	14
5 и более человек	10117	44	17	487	7928	1641	711	11
в них членов домохозяйств	57240	245	89	2663	44266	9977	3907	
Домохозяйства, проживающие в коммунальных квартирах	9995	666	1046	5488	2513	282	2154	12
в том числе домохозяйства, состоящие из:								
1 человека	3463	314	571	2182	355	41	860	21
2 человек	2993	198	301	1761	680	53	556	13
3 человек	2021	106	129	1018	702	66	402	10
4 человек	1041	30	35	403	509	64	180	9
5 и более человек	477	18	10	124	267	58	156	7
в них членов домохозяйств	2767	157	53	674	1496	387	1102	
Домохозяйства, не указавшие тип квартиры	4411	37	101	1171	2837	265	9986	7
Приморский район								
Городские населенные пункты								
Домохозяйства, проживающие в индивидуальных (одноквартирных) домах, отдельных и коммунальных квартирах	118264	1132	1525	25358	77675	12574	69127	14
в том числе домохозяйства, состоящие из:								
1 человека	26852	365	738	11823	12973	953	20702	25
2 человек	33826	346	457	8147	22703	2173	19005	17
3 человек	29399	230	228	3735	21656	3550	14541	13
4 человек	18344	123	82	1229	13524	3386	8733	11
5 и более человек	9843	68	20	424	6819	2512	6146	8
в них членов домохозяйств	54812	372	111	2346	37452	14531	37427	
Домохозяйства, проживающие в индивидуальных (одноквартирных) домах частного жилищного фонда	2318	33	49	334	907	995	50	30
в том числе домохозяйства, состоящие из:								
1 человека	597	18	36	154	282	107	24	55
2 человек	645	12	7	99	291	236	9	38
3 человек	490	2	4	45	190	249	8	29
4 человек	306	1	2	18	78	207	4	26
5 и более человек	280	–	–	18	66	196	5	20
в них членов домохозяйств	1631	–	–	101	381	1149	33	
Домохозяйства, проживающие в отдельных квартирах	108549	874	966	22459	73261	10989	30240	17

	Домохозяйства, указавшие размер общей площади жилого помещения	в том числе занимают жилые помещения с размером общей площади, кв.м					Домохозяйства, указавшие размер общей площади жилого помещения	Средний размер общей площади жилого помещения, приходящейся на одного человека (кв.м)
		до 15	15 – 19	20 – 39	40–79	80 и более		
в том числе домохозяйства, состоящие из:								
1 человека	24158	245	472	10549	12100	792	9424	32
2 человек	31105	266	287	7239	21474	1839	8265	21
3 человек	27185	193	140	3268	20434	3150	6324	16
4 человек	17107	110	58	1061	12847	3031	3753	14
5 и более человек	8994	60	9	342	6406	2177	2474	10
в них членов домохозяйств	49748	332	46	1890	35017	12463	14316	
Домохозяйства, проживающие в коммунальных квартирах								
в том числе домохозяйства, состоящие из:	2941	135	419	1519	737	131	897	12
1 человека	1028	72	194	616	127	19	341	21
2 человек	864	41	134	489	173	27	259	12
3 человек	589	16	66	270	213	24	153	10
4 человек	300	4	15	105	147	29	74	10
5 и более человек	160	2	10	39	77	32	70	7
в них членов домохозяйств	949	10	60	221	445	213	562	
Домохозяйства, не указавшие тип квартиры								
	4456	90	91	1046	2770	459	37940	2
Калининский район								
Городские населенные пункты								
Домохозяйства, проживающие в индивидуальных (одноквартирных) домах, отдельных и коммунальных квартирах								
	183617	1225	3635	55088	117641	6028	11756	18
в том числе домохозяйства, состоящие из:								
1 человека	47892	529	1764	24032	20880	687	4328	37
2 человек	55606	345	1221	17879	34946	1215	3351	22
3 человек	42358	209	491	8789	31266	1603	2197	16
4 человек	24505	101	125	3230	19508	1541	1160	13
5 и более человек	13256	41	34	1158	11041	982	720	10
в них членов домохозяйств	72962	226	193	6255	60739	5549	4077	
Домохозяйства, проживающие в индивидуальных (одноквартирных) домах частного жилищного фонда								
в том числе домохозяйства, состоящие из:	130	1	–	52	72	5	10	21
1 человека	43	1	–	27	14	1	1	49
2 человек	34	–	–	14	19	1	3	21
3 человек	38	–	–	11	25	2	3	16
4 человек	11	–	–	–	10	1	1	17
5 и более человек	4	–	–	–	4	–	2	6

	Домохозяйства, указавшие размер общей площади жилого помещения	в том числе занимают жилые помещения с размером общей площади, кв.м					Домохозяйства, не указавшие размер общей площади жилого помещения	Средний размер общей площади жилого помещения, приходящейся на одного человека (кв.м)
		до 15	15 – 19	20 – 39	40–79	80 и более		
в них членов домохозяйств	22	—	—	—	22	—	10	
Домохозяйства, проживающие в отдельных квартирах	166770	746	2107	46832	111590	5495	6292	19
в том числе домохозяйства, состоящие из:								
1 человека	42638	303	1022	20715	19967	631	2340	39
2 человек	50394	208	682	15157	33235	1112	1697	23
3 человек	38825	133	311	7326	29584	1471	1242	16
4 человек	22605	72	70	2647	18409	1407	652	13
5 и более человек	12308	30	22	987	10395	874	361	10
в них членов домохозяйств	67735	168	125	5341	57171	4930	1981	
Домохозяйства, проживающие в коммунальных квартирах	11872	440	1458	6779	2872	323	1232	13
в том числе домохозяйства, состоящие из:								
1 человека	3929	214	709	2642	339	25	525	22
2 человек	3720	127	516	2260	758	59	337	14
3 человек	2405	63	166	1226	869	81	213	12
4 человек	1248	29	55	506	581	77	105	10
5 и более человек	570	7	12	145	325	81	52	9
в них членов домохозяйств	3162	35	68	776	1810	473	287	
Домохозяйства, не указавшие тип квартиры	4845	38	70	1425	3107	205	4222	11
Кировский район								
Городские населенные пункты								
Домохозяйства, проживающие в индивидуальных (одноквартирных) домах, отдельных и коммунальных квартирах	123181	2254	2120	36722	77292	4793	7465	17
в том числе домохозяйства, состоящие из:								
1 человека	31519	994	1105	15881	13093	446	2638	35
2 человек	36755	867	682	11712	22575	919	2083	21
3 человек	28970	248	250	5981	21116	1375	1471	16
4 человек	16771	97	66	2293	13147	1168	837	13
5 и более человек	9166	48	17	855	7361	885	436	10
в них членов домохозяйств	50195	267	90	4611	40323	4904	2432	
Домохозяйства, проживающие в индивидуальных (одноквартирных) домах частного жилищного фонда	37	1	—	17	18	1	3	20
в том числе домохозяйства, состоящие из:								
1 человека	17	—	—	11	5	1	3	34

	Домохозяйства, указавшие размер общей площади жилого помещения	в том числе занимают жилые помещения с размером общей площади, кв.м					Домохозяйства, не указавшие размер общей площади жилого помещения	Средний размер общей площади жилого помещения, приходящейся на одного человека (кв.м)
		до 15	15 – 19	20 – 39	40–79	80 и более		
2 человек	9	1	–	4	4	–	–	19
3 человек	7	–	–	2	5	–	–	15
4 человек	2	–	–	–	2	–	–	11
5 и более человек	2	–	–	–	2	–	–	10
в них членов домохозяйств	10	–	–	–	10	–	–	
Домохозяйства, проживающие в отдельных квартирах	107813	1236	874	28791	72662	4250	3954	18
в том числе домохозяйства, состоящие из:								
1 человека	26115	582	450	12315	12402	366	1225	38
2 человек	32012	367	279	9243	21322	801	1110	22
3 человек	25932	172	100	4697	19747	1216	887	16
4 человек	15354	77	36	1830	12343	1068	474	13
5 и более человек	8400	38	9	706	6848	799	258	10
в них членов домохозяйств	46017	208	48	3822	37530	4409	1440	
Домохозяйства, проживающие в коммунальных квартирах	12622	940	1223	7131	2898	430	1049	14
в том числе домохозяйства, состоящие из:								
1 человека	4755	395	646	3234	406	74	449	24
2 человек	3974	446	396	2244	789	99	326	14
3 человек	2350	73	145	1129	879	124	146	12
4 человек	1034	17	28	403	516	70	83	11
5 и более человек	509	9	8	121	308	63	45	9
в них членов домохозяйств	2784	54	42	639	1677	372	253	
Домохозяйства, не указавшие тип квартиры	2709	77	23	783	1714	112	2459	10
Колпинский район								
Городские населенные пункты								
Домохозяйства, проживающие в индивидуальных (одноквартирных) домах, отдельных и коммунальных квартирах	64084	1355	1861	17158	41421	2289	2885	17
в том числе домохозяйства, состоящие из:								
1 человека	15430	965	1001	7561	5749	154	1046	34
2 человек	17650	236	522	5276	11223	393	702	22
3 человек	15627	98	244	2855	11851	579	558	16
4 человек	9808	45	78	1132	7970	583	351	13
5 и более человек	5569	11	16	334	4628	580	228	11
в них членов домохозяйств	30589	62	88	1785	25315	3339	1300	

	Домохозяйства, указавшие размер общей площади жилого помещения	в том числе занимают жилые помещения с размером общей площади, кв.м					Домохозяйства, не указавшие размер общей площади жилого помещения	Средний размер общей площади жилого помещения, приходящейся на одного человека (кв.м)
		до 15	15 – 19	20 – 39	40–79	80 и более		
Домохозяйства, проживающие в индивидуальных (одноквартирных) домах частного жилищного фонда	1071	15	23	232	538	263	12	25
в том числе домохозяйства, состоящие из:								
1 человека	300	10	10	91	151	38	3	51
2 человек	313	2	7	79	152	73	2	31
3 человек	203	3	3	28	110	59	3	23
4 человек	135	—	3	18	76	38	2	18
5 и более человек	120	—	—	16	49	55	2	16
в них членов домохозяйств	707	—	—	95	280	332	10	
Домохозяйства, проживающие в отдельных квартирах	55361	229	869	13419	39003	1841	1201	18
в том числе домохозяйства, состоящие из:								
1 человека	11955	94	424	5976	5363	98	420	38
2 человек	15376	61	253	4205	10573	284	309	23
3 человек	14061	43	147	2202	11204	465	240	17
4 человек	8897	21	37	818	7516	505	153	14
5 и более человек	5072	10	8	218	4347	489	79	11
в них членов домохозяйств	27776	56	43	1149	23727	2801	451	
Домохозяйства, проживающие в коммунальных квартирах	6879	1088	933	3303	1402	153	621	13
в том числе домохозяйства, состоящие из:								
1 человека	2971	848	540	1401	168	14	301	20
2 человек	1741	169	256	929	354	33	114	14
3 человек	1190	47	92	594	413	44	108	11
4 человек	664	23	37	281	292	31	58	10
5 и более человек	313	1	8	98	175	31	40	8
в них членов домохозяйств	1747	6	45	529	988	179	227	
Домохозяйства, не указавшие тип квартиры	773	23	36	204	478	32	1051	8
Красногвардейский район								
Городские населенные пункты								
Домохозяйства, проживающие в индивидуальных (одноквартирных) домах, отдельных и коммунальных квартирах	105295	1129	2061	29567	68710	3828	26716	15
в том числе домохозяйства, состоящие из:								
1 человека	26137	508	1000	13401	10898	330	9264	29
2 человек	30923	349	655	9324	19952	643	7613	18
3 человек	25265	172	291	4596	19221	985	5427	14

	Домохозяйства, указавшие размер общей площади жилого помещения	в том числе занимают жилые помещения с размером общей площади, кв.м					Домохозяйства, не указавшие размер общей площади жилого помещения	Средний размер общей площади жилого помещения, приходящейся на одного человека (кв.м)
		до 15	15 – 19	20 – 39	40–79	80 и более		
4 человек	14807	67	88	1725	11886	1041	2897	12
5 и более человек	8163	33	27	521	6753	829	1515	9
в них членов домохозяйств	44780	179	150	2775	36960	4716	8333	
Домохозяйства, проживающие в индивидуальных (одноквартирных) домах частного жилищного фонда	284	2	7	83	157	35	4	22
в том числе домохозяйства, состоящие из:								
1 человека	85	—	4	46	31	4	—	40
2 человек	80	2	2	23	45	8	3	24
3 человек	66	—	—	9	45	12	1	21
4 человек	37	—	1	5	25	6	—	15
5 и более человек	16	—	—	—	11	5	—	16
в них членов домохозяйств	93	—	—	—	60	33	—	
Домохозяйства, проживающие в отдельных квартирах	96386	477	1060	25535	65892	3422	16819	17
в том числе домохозяйства, состоящие из:								
1 человека	23318	184	532	11855	10459	288	5505	33
2 человек	28440	140	332	8169	19237	562	4969	20
3 человек	23274	84	146	3761	18404	879	3529	15
4 человек	13712	44	38	1346	11341	943	1824	13
5 и более человек	7642	25	12	404	6451	750	992	10
в них членов домохозяйств	41897	136	68	2145	35298	4250	5440	
Домохозяйства, проживающие в коммунальных квартирах	6816	612	953	3478	1474	299	4853	9
в том числе домохозяйства, состоящие из:								
1 человека	2293	311	439	1316	196	31	1950	14
2 человек	1899	192	313	979	355	60	1256	10
3 человек	1454	80	140	735	421	78	908	8
4 человек	801	21	47	340	323	70	523	7
5 и более человек	369	8	14	108	179	60	216	6
в них членов домохозяйств	2053	43	77	583	996	354	1213	
Домохозяйства, не указавшие тип квартиры	1809	38	41	471	1187	72	5040	5
Красносельский район								
Городские населенные пункты								
Домохозяйства, проживающие в индивидуальных (одноквартирных) домах, отдельных и коммунальных квартирах	107400	1202	1871	30411	69652	4264	12235	16

	Домохозяйства, указавшие размер площади жилого помещения	в том числе занимают жилые помещения с размером общей площади, кв.м					Домохозяйства, не указавшие размер площади жилого помещения	Средний размер общей площади жилого помещения, приходящейся на одного человека (кв.м)
		до 15	15 – 19	20 – 39	40–79	80 и более		
в том числе домохозяйства, состоящие из:								
1 человека	24115	500	895	12773	9611	336	3634	34
2 человек	30083	347	570	9538	18991	637	3224	20
3 человек	26419	206	289	5223	19688	1013	2508	15
4 человек	16589	84	78	2156	13109	1162	1693	13
5 и более человек	10194	65	39	721	8253	1116	1176	10
в них членов домохозяйств	57151	364	229	4023	45823	6712	6862	
Домохозяйства, проживающие в индивидуальных (одноквартирных) домах частного жилищного фонда	2234	52	78	508	1091	505	611	15
в том числе домохозяйства, состоящие из:								
1 человека	447	28	29	158	186	46	124	36
2 человек	518	10	21	149	270	68	133	22
3 человек	427	5	14	103	218	87	103	17
4 человек	372	2	7	53	211	99	80	14
5 и более человек	470	7	7	45	206	205	171	10
в них членов домохозяйств	3008	42	45	269	1300	1352	1183	
Домохозяйства, проживающие в отдельных квартирах	94600	677	1047	25541	64035	3300	6086	17
в том числе домохозяйства, состоящие из:								
1 человека	20754	239	516	10947	8799	253	2040	36
2 человек	26551	196	291	7996	17563	505	1695	22
3 человек	23670	131	174	4309	18227	829	1202	16
4 человек	14774	62	45	1744	11986	937	708	13
5 и более человек	8851	49	21	545	7460	776	441	11
в них членов домохозяйств	49191	274	125	3044	41236	4512	2469	
Домохозяйства, проживающие в коммунальных квартирах	5872	413	674	3089	1517	179	1079	12
в том числе домохозяйства, состоящие из:								
1 человека	1880	208	316	1145	191	20	403	21
2 человек	1797	127	236	980	422	32	297	13
3 человек	1198	59	91	608	408	32	210	10
4 человек	670	15	21	257	331	46	128	9
5 и более человек	327	4	10	99	165	49	41	8
в них членов домохозяйств	1881	22	53	539	922	345	245	
Домохозяйства, не указавшие тип квартиры	4694	60	72	1273	3009	280	4459	9

	Домохозяйства, указавшие размер общей площади жилого помещения	в том числе занимают жилые помещения с размером общей площади, кв.м					Домохозяйства, не указавшие размер общей площади жилого помещения	Средний размер общей площади жилого помещения, приходящейся на одного человека (кв.м)
		до 15	15 – 19	20 – 39	40–79	80 и более		
Кронштадтский район город Кронштадт								
Домохозяйства, проживающие в индивидуальных (одноквартирных) домах, отдельных и коммунальных квартирах	15668	69	194	4643	10114	648	585	18
в том числе домохозяйства, состоящие из:								
1 человека	3904	33	106	2012	1694	59	225	37
2 человек	4567	12	52	1481	2914	108	158	22
3 человек	3840	10	28	792	2843	167	111	16
4 человек	2243	12	8	287	1759	177	57	14
5 и более человек	1114	2	–	71	904	137	34	11
в них членов домохозяйств	6096	10	–	397	4916	773	198	
Домохозяйства, проживающие в индивидуальных (одноквартирных) домах частного жилищного фонда	2	–	–	1	1	–	–	27
в том числе домохозяйства, состоящие из:								
1 человека	1	–	–	1	–	–	–	35
2 человек	–	–	–	–	–	–	–	–
3 человек	1	–	–	–	1	–	–	25
4 человек	–	–	–	–	–	–	–	–
5 и более человек	–	–	–	–	–	–	–	–
в них членов домохозяйств	–	–	–	–	–	–	–	–
Домохозяйства, проживающие в отдельных квартирах	14218	46	109	3880	9604	579	395	19
в том числе домохозяйства, состоящие из:								
1 человека	3379	17	61	1674	1580	47	167	39
2 человек	4160	11	29	1258	2771	91	99	23
3 человек	3539	8	18	659	2704	150	70	17
4 человек	2096	8	1	236	1687	164	36	14
5 и более человек	1044	2	–	53	862	127	23	11
в них членов домохозяйств	5679	10	–	282	4682	705	120	
Домохозяйства, проживающие в коммунальных квартирах	1151	18	78	661	334	60	81	16
в том числе домохозяйства, состоящие из:								
1 человека	430	13	41	286	78	12	25	30
2 человек	329	1	21	197	93	17	27	18
3 человек	224	2	10	112	87	13	17	13
4 человек	111	2	6	48	45	10	9	11
5 и более человек	57	–	–	18	31	8	3	8

	Домохозяйства, указавшие размер общей площади жилого помещения	в том числе занимают жилые помещения с размером общей площади, кв.м					Домохозяйства, не указавшие размер общей площади жилого помещения	Средний размер общей площади жилого помещения, приходящейся на одного человека (кв.м)
		до 15	15 – 19	20 – 39	40–79	80 и более		
в них членов домохозяйств	337	—	—	115	169	53	17	
Домохозяйства, не указавшие тип квартиры	297	5	7	101	175	9	109	14
Курортный район								
Городские населенные пункты								
Домохозяйства, проживающие в индивидуальных (одноквартирных) домах, отдельных и коммунальных квартирах	22045	356	1022	6010	11935	2722	911	20
в том числе домохозяйства, состоящие из:								
1 человека	5186	152	588	2354	1884	208	346	38
2 человек	5695	98	230	1849	3087	431	236	24
3 человек	4933	64	146	1105	3135	483	149	18
4 человек	3364	27	46	479	2268	544	96	16
5 и более человек	2867	15	12	223	1561	1056	84	14
в них членов домохозяйств	15923	84	61	1213	8622	5943	490	
Домохозяйства, проживающие в индивидуальных (одноквартирных) домах частного жилищного фонда	3367	52	78	549	1123	1565	155	27
в том числе домохозяйства, состоящие из:								
1 человека	447	14	31	112	176	114	54	58
2 человек	769	20	25	174	282	268	41	38
3 человек	659	10	15	118	229	287	22	30
4 человек	615	7	4	90	205	309	11	25
5 и более человек	877	1	3	55	231	587	27	19
в них членов домохозяйств	4933	5	15	297	1290	3326	172	
Домохозяйства, проживающие в отдельных квартирах	16021	153	351	4576	9941	1000	363	19
в том числе домохозяйства, состоящие из:								
1 человека	3729	52	137	1933	1532	75	138	40
2 человек	4353	46	111	1420	2638	138	90	23
3 человек	3738	35	81	779	2675	168	76	17
4 человек	2440	10	17	313	1887	213	33	15
5 и более человек	1761	10	5	131	1209	406	26	12
в них членов домохозяйств	9683	56	26	701	6648	2252	141	
Домохозяйства, проживающие в коммунальных квартирах	1751	125	504	640	425	57	110	14
в том числе домохозяйства, состоящие из:								
1 человека	760	75	357	228	85	15	44	24

	Домохозяйства, указавшие размер общей площади жилого помещения	в том числе занимают жилые помещения с размером общей площади, кв.м					Домохозяйства, не указавшие размер общей площади жилого помещения	Средний размер общей площади жилого помещения, приходящаяся на одного человека (кв.м)
		до 15	15 – 19	20 – 39	40–79	80 и более		
2 человек	384	26	79	181	85	13	36	15
3 человек	348	18	43	153	122	12	13	12
4 человек	174	3	22	53	85	11	11	10
5 и более человек	85	3	3	25	48	6	6	8
в них членов домохозяйств	465	16	15	142	259	33	30	
Домохозяйства, не указавшие тип квартиры	906	26	89	245	446	100	283	14
Московский район								
Городские населенные пункты								
Домохозяйства, проживающие в индивидуальных (одноквартирных) домах, отдельных и коммунальных квартирах								
в том числе домохозяйства, состоящие из:	105151	810	1619	31046	65294	6382	14038	18
1 человека	33711	395	815	15870	15744	887	5285	35
2 человек	32473	244	506	9287	20990	1446	3802	21
3 человек	21879	125	210	3999	15715	1830	2625	15
4 человек	11583	29	68	1445	8637	1404	1516	13
5 и более человек	5505	17	20	445	4208	815	810	9
в них членов домохозяйств	30096	92	106	2428	22951	4519	4551	
Домохозяйства, проживающие в индивидуальных (одноквартирных) домах частного жилищного фонда								
в том числе домохозяйства, состоящие из:	97	1	1	42	47	6	5	19
1 человека	34	1	–	22	11	–	2	33
2 человек	26	–	1	15	10	–	2	17
3 человек	21	–	–	2	16	3	1	17
4 человек	12	–	–	2	9	1	–	14
5 и более человек	4	–	–	1	1	2	–	14
в них членов домохозяйств	20	–	–	5	5	10	–	
Домохозяйства, проживающие в отдельных квартирах								
в том числе домохозяйства, состоящие из:	97438	503	1013	27181	62692	6049	3549	20
1 человека	30852	226	531	14155	15118	822	1262	40
2 человек	30207	168	311	8111	20238	1379	1002	23
3 человек	20419	69	125	3371	15106	1748	703	17
4 человек	10864	26	34	1205	8260	1339	402	14
5 и более человек	5096	14	12	339	3970	761	180	11
в них членов домохозяйств	27824	73	63	1826	21638	4224	989	
Домохозяйства, проживающие в коммунальных квартирах								
	5588	284	573	3251	1273	207	1713	12

	Домохозяйства, указавшие размер общей площади жилого помещения	в том числе занимают жилые помещения с размером общей площади, кв.м					Домохозяйства, не указавшие размер общей площади жилого помещения	Средний размер общей площади жилого помещения, приходящейся на одного человека (кв.м)
		до 15	15 – 19	20 – 39	40–79	80 и более		
в том числе домохозяйства, состоящие из:								
1 человека	2124	160	265	1374	287	38	760	21
2 человек	1651	68	184	998	350	51	421	13
3 человек	1036	52	83	559	295	47	285	9
4 человек	495	3	34	217	203	38	168	9
5 и более человек	282	1	7	103	138	33	79	7
в них членов домохозяйств	1598	7	37	587	781	186	452	
Домохозяйства, не указавшие тип квартиры	2028	22	32	572	1282	120	8771	4
Невский район								
Городские населенные пункты Домохозяйства, проживающие в индивидуальных (одноквартирных) домах, отдельных и коммунальных квартирах	133203	1257	2549	36746	86180	6471	51432	14
в том числе домохозяйства, состоящие из:								
1 человека	33282	500	1324	17150	13788	520	17528	26
2 человек	38989	382	740	11395	25329	1143	14622	17
3 человек	32022	205	332	5539	24148	1798	10618	13
4 человек	18874	117	124	2065	14873	1695	5640	11
5 и более человек	10036	53	29	597	8042	1315	3024	9
в них членов домохозяйств	55331	298	163	3223	43966	7681	16898	
Домохозяйства, проживающие в индивидуальных (одноквартирных) домах частного жилищного фонда	286	–	4	92	167	23	107	15
в том числе домохозяйства, состоящие из:								
1 человека	78	–	2	39	34	3	45	27
2 человек	89	–	1	26	58	4	23	19
3 человек	68	–	1	17	44	6	15	14
4 человек	33	–	–	7	18	8	16	10
5 и более человек	18	–	–	3	13	2	8	8
в них членов домохозяйств	97	–	–	15	70	12	46	
Домохозяйства, проживающие в отдельных квартирах	118271	679	1194	29707	80822	5869	25964	16
в том числе домохозяйства, состоящие из:								
1 человека	28328	234	614	14189	12845	446	8225	32
2 человек	34662	206	354	9244	23824	1034	7445	20
3 человек	28928	125	164	4276	22700	1663	5656	15
4 человек	17179	78	51	1561	13941	1548	3064	12
5 и более человек	9174	36	11	437	7512	1178	1574	10

	Домохозяйства, указавшие размер общей площади жилого помещения	в том числе занимают жилые помещения с размером общей площади, кв.м					Домохозяйства, не указавшие размер общей площади жилого помещения	Средний размер общей площади жилого помещения, приходящейся на одного человека (кв.м)
		до 15	15 – 19	20 – 39	40–79	80 и более		
в них членов домохозяйств	50483	204	62	2359	41014	6844	8656	
Домохозяйства, проживающие в коммунальных квартирах	11125	526	1291	6025	2951	332	5247	10
в том числе домохозяйства, состоящие из:								
1 человека	3977	251	678	2480	516	52	2239	17
2 человек	3211	156	370	1815	804	66	1488	11
3 человек	2235	74	159	1131	796	75	907	9
4 человек	1160	31	70	457	527	75	412	8
5 и более человек	542	14	14	142	308	64	201	7
в них членов домохозяйств	3059	79	79	768	1737	396	1119	
Домохозяйства, не указавшие тип квартиры	3521	52	60	922	2240	247	20114	3
Петроградский район								
Городские населенные пункты								
Домохозяйства, проживающие в индивидуальных (одноквартирных) домах, отдельных и коммунальных квартирах	49407	458	1322	15053	22567	10007	2103	24
в том числе домохозяйства, состоящие из:								
1 человека	15379	228	736	7418	5232	1765	765	44
2 человек	14527	127	395	4845	6976	2184	543	26
3 человек	10405	56	145	1975	5753	2476	353	21
4 человек	5911	36	35	624	3151	2065	221	18
5 и более человек	3185	11	11	191	1455	1517	221	14
в них членов домохозяйств	17610	60	60	1042	7896	8552	1568	
Домохозяйства, проживающие в индивидуальных (одноквартирных) домах частного жилищного фонда	12	–	1	–	7	4	2	22
в том числе домохозяйства, состоящие из:								
1 человека	4	–	1	–	2	1	–	53
2 человек	3	–	–	–	3	–	–	30
3 человек	1	–	–	–	–	1	–	45
4 человек	2	–	–	–	1	1	–	44
5 и более человек	2	–	–	–	1	1	2	6
в них членов домохозяйств	12	–	–	–	5	7	14	
Домохозяйства, проживающие в отдельных квартирах	29360	110	174	3392	16774	8910	588	28
в том числе домохозяйства, состоящие из:								
1 человека	7948	38	99	1796	4377	1638	227	60

	Домохозяйства, указавшие размер общей площади жилого помещения	в том числе занимают жилые помещения с размером общей площади, кв.м					Домохозяйства, не указавшие размер общей площади жилого помещения	Средний размер общей площади жилого помещения, приходящейся на одного человека (кв.м)
		до 15	15 – 19	20 – 39	40–79	80 и более		
2 человек	8193	32	48	962	5167	1984	196	33
3 человек	6611	18	20	419	3961	2193	94	25
4 человек	4224	17	6	163	2222	1816	55	20
5 и более человек	2384	5	1	52	1047	1279	16	16
в них членов домохозяйств	13169	28	5	289	5663	7184	82	
Домохозяйства, проживающие в коммунальных квартирах	19146	346	1141	11420	5385	854	899	17
в том числе домохозяйства, состоящие из:								
1 человека	7167	190	632	5497	759	89	400	28
2 человек	6076	93	347	3806	1683	147	212	17
3 человек	3617	38	123	1534	1694	228	133	14
4 человек	1580	19	29	448	878	206	66	13
5 и более человек	706	6	10	135	371	184	88	10
в них членов домохозяйств	3922	32	55	730	2041	1064	693	
Домохозяйства, не указавшие тип квартиры	889	2	6	241	401	239	614	14
Петродворцовый район								
Городские населенные пункты								
Домохозяйства, проживающие в индивидуальных (одноквартирных) домах, отдельных и коммунальных квартирах	41446	457	893	12729	25211	2156	2748	17
в том числе домохозяйства, состоящие из:								
1 человека	9749	195	430	5165	3779	180	777	36
2 человек	11896	104	275	4127	7073	317	759	21
3 человек	9777	89	119	2198	6906	465	615	16
4 человек	6263	33	45	949	4640	596	376	13
5 и более человек	3761	36	24	290	2813	598	221	11
в них членов домохозяйств	21176	199	130	1603	15601	3643	1379	
Домохозяйства, проживающие в индивидуальных (одноквартирных) домах частного жилищного фонда	2008	25	35	365	924	659	416	22
в том числе домохозяйства, состоящие из:								
1 человека	495	14	16	145	249	71	106	44
2 человек	484	4	7	109	254	110	131	26
3 человек	373	3	7	52	188	123	92	22
4 человек	305	2	3	28	126	146	43	20
5 и более человек	351	2	2	31	107	209	44	16
в них членов домохозяйств	2159	10	12	184	636	1317	262	

	Домохозяйства, указавшие размер площади жилого помещения	в том числе занимают жилые помещения с размером общей площади, кв.м					Домохозяйства, не указавшие размер площади жилого помещения	Средний размер общей площади жилого помещения, приходящейся на одного человека (кв.м)
		до 15	15 – 19	20 – 39	40–79	80 и более		
Домохозяйства, проживающие в отдельных квартирах	36321	317	554	11064	23099	1287	1437	17
в том числе домохозяйства, состоящие из:								
1 человека	8403	124	272	4535	3374	98	395	37
2 человек	10543	75	171	3612	6510	175	385	21
3 человек	8703	67	67	1887	6383	299	348	16
4 человек	5511	26	28	814	4258	385	200	13
5 и более человек	3161	25	16	216	2574	330	109	10
в них членов домохозяйств	17555	141	85	1160	14201	1968	712	
Домохозяйства, проживающие в коммунальных квартирах	1926	97	239	975	512	103	180	14
в том числе домохозяйства, состоящие из:								
1 человека	618	48	112	377	75	6	76	23
2 человек	565	23	76	304	138	24	54	16
3 человек	402	15	35	185	142	25	24	12
4 человек	211	4	12	75	102	18	13	12
5 и более человек	130	7	4	34	55	30	13	9
в них членов домохозяйств	795	38	23	214	328	192	105	
Домохозяйства, не указавшие тип квартиры	1191	18	65	325	676	107	715	12
Пушкинский район								
Городские населенные пункты								
Домохозяйства, проживающие в индивидуальных (одноквартирных) домах, отдельных и коммунальных квартирах	50043	526	914	13512	30760	4331	2008	20
в том числе домохозяйства, состоящие из:								
1 человека	14136	217	461	6166	6670	622	690	41
2 человек	14311	148	274	4128	8862	899	570	23
3 человек	11275	82	132	2139	7857	1065	419	18
4 человек	6948	62	36	808	4959	1083	222	15
5 и более человек	3373	17	11	271	2412	662	107	12
в них членов домохозяйств	18578	98	59	1475	13190	3756	573	
Домохозяйства, проживающие в индивидуальных (одноквартирных) домах частного жилищного фонда	2630	39	59	477	1207	848	85	29
в том числе домохозяйства, состоящие из:								
1 человека	810	22	36	222	400	130	32	54
2 человек	671	9	15	128	318	201	27	35
3 человек	474	5	6	62	226	175	9	28

	Домохозяйства, указавшие размер общей площади жилого помещения	в том числе занимают жилые помещения с размером общей площади, кв.м					Домохозяйства, не указавшие размер общей площади жилого помещения	Средний размер общей площади жилого помещения, приходящейся на одного человека (кв.м)
		до 15	15 – 19	20 – 39	40–79	80 и более		
4 человек	387	3	2	40	167	175	15	24
5 и более человек	288	–	–	25	96	167	2	19
в них членов домохозяйств	1665	–	–	138	551	976	12	
Домохозяйства, проживающие в отдельных квартирах	43684	302	588	11500	28005	3289	1220	20
в том числе домохозяйства, состоящие из:								
1 человека	12039	109	293	5266	5919	452	411	41
2 человек	12619	89	183	3549	8139	659	369	23
3 человек	10006	49	83	1795	7242	837	250	18
4 человек	6132	42	24	684	4505	877	132	15
5 и более человек	2888	13	5	206	2200	464	58	11
в них членов домохозяйств	15811	71	27	1118	12001	2594	309	
Домохозяйства, проживающие в коммунальных квартирах	2513	162	254	1222	747	128	150	16
в том числе домохозяйства, состоящие из:								
1 человека	949	80	127	535	179	28	56	29
2 человек	706	42	72	357	206	29	41	16
3 человек	513	24	40	225	193	31	32	13
4 человек	233	13	9	70	120	21	11	11
5 и более человек	112	3	6	35	49	19	10	9
в них членов домохозяйств	626	18	32	192	266	118	53	
Домохозяйства, не указавшие тип квартиры	1216	23	13	313	801	66	553	14
Фрунзенский район								
Городские населенные пункты								
Домохозяйства, проживающие в индивидуальных (одноквартирных) домах, отдельных и коммунальных квартирах	141005	1399	2165	36173	96793	4475	19632	18
в том числе домохозяйства, состоящие из:								
1 человека	38265	634	1144	17642	18184	661	6724	35
2 человек	43053	424	654	11227	29855	893	5521	21
3 человек	32516	189	257	5040	25911	1119	4015	16
4 человек	18059	105	90	1729	15059	1076	2163	13
5 и более человек	9112	47	20	535	7784	726	1209	10
в них членов домохозяйств	49737	251	102	2873	42344	4167	6753	
Домохозяйства, проживающие в индивидуальных (одноквартирных) домах частного жилищного фонда	293	6	7	61	172	47	16	23

	Домохозяйства, указавшие размер общей площади жилого помещения	в том числе занимают жилые помещения с размером общей площади, кв.м					Домохозяйства, не указавшие размер общей площади жилого помещения	Средний размер общей площади жилого помещения, приходящаяся на одного человека (кв.м)
		до 15	15 – 19	20 – 39	40–79	80 и более		
в том числе домохозяйства, состоящие из:								
1 человека	97	4	4	29	37	23	6	53
2 человек	80	2	3	21	45	9	3	26
3 человек	62	–	–	9	45	8	2	19
4 человек	41	–	–	1	34	6	3	15
5 и более человек	13	–	–	1	11	1	2	10
в них членов домохозяйств	74	–	–	5	64	5	11	
Домохозяйства, проживающие в отдельных квартирах	126936	690	1220	29840	91099	4087	11427	19
в том числе домохозяйства, состоящие из:								
1 человека	33488	253	626	14862	17172	575	3914	39
2 человек	38925	215	386	9208	28302	814	3185	22
3 человек	29660	111	146	4041	24332	1030	2334	16
4 человек	16488	73	53	1335	14037	990	1303	13
5 и более человек	8375	38	9	394	7256	678	691	10
в них членов домохозяйств	45643	200	45	2112	39424	3862	3798	
Домохозяйства, проживающие в коммунальных квартирах	8058	643	831	4639	1799	146	1980	12
в том числе домохозяйства, состоящие из:								
1 человека	3158	352	447	1990	341	28	699	21
2 человек	2362	192	235	1438	461	36	634	12
3 человек	1459	69	102	780	475	33	363	10
4 человек	755	22	36	312	356	29	195	9
5 и более человек	324	8	11	119	166	20	89	7
в них членов домохозяйств	1801	45	57	646	924	129	524	
Домохозяйства, не указавшие тип квартиры	5718	60	107	1633	3723	195	6209	10
Центральный район								
Городские населенные пункты								
Домохозяйства, проживающие в индивидуальных (одноквартирных) домах, отдельных и коммунальных квартирах	83515	1173	3512	26381	37042	15407	5105	22
в том числе домохозяйства, состоящие из:								
1 человека	28229	636	2015	13015	9860	2703	1940	41
2 человек	23285	312	1011	7906	10852	3204	1179	24
3 человек	16346	136	333	3600	8626	3651	874	19
4 человек	9698	55	114	1315	5008	3206	529	17
5 и более человек	5957	34	39	545	2696	2643	583	12
в них членов домохозяйств	33772	241	211	3109	14922	15289	4021	

	Домохозяйства, указавшие размер общей площади жилого помещения	в том числе занимают жилые помещения с размером общей площади, кв.м					Домохозяйства, не указавшие размер общей площади жилого помещения	Средний размер общей площади жилого помещения, приходящаяся на одного человека (кв.м)
		до 15	15 – 19	20 – 39	40–79	80 и более		
Домохозяйства, проживающие в индивидуальных (одноквартирных) домах частного жилищного фонда	71	–	1	18	32	20	2	25
в том числе домохозяйства, состоящие из:								
1 человека	17	–	–	9	7	1	–	43
2 человек	22	–	–	4	10	8	–	37
3 человек	17	–	–	3	8	6	2	23
4 человек	7	–	–	–	3	4	–	22
5 и более человек	8	–	1	2	4	1	–	11
в них членов домохозяйств	42	–	6	11	20	5	–	
Домохозяйства, проживающие в отдельных квартирах	48834	255	524	7316	27764	12975	1053	26
в том числе домохозяйства, состоящие из:								
1 человека	15039	134	337	4013	8236	2319	433	54
2 человек	13271	62	123	1964	8395	2727	262	31
3 человек	10193	32	43	888	6134	3096	166	23
4 человек	6452	15	14	310	3401	2712	118	19
5 и более человек	3879	12	7	141	1598	2121	74	15
в них членов домохозяйств	21724	65	39	781	8776	12063	429	
Домохозяйства, проживающие в коммунальных квартирах	33002	896	2917	18528	8512	2149	2291	16
в том числе домохозяйства, состоящие из:								
1 человека	12637	489	1642	8757	1418	331	1020	28
2 человек	9539	245	865	5776	2235	418	569	17
3 человек	5848	102	287	2630	2332	497	391	14
4 человек	3049	39	93	975	1503	439	179	13
5 и более человек	1929	21	30	390	1024	464	132	10
в них членов домохозяйств	11166	168	159	2254	5730	2855	875	
Домохозяйства, не указавшие тип квартиры	1608	22	70	519	734	263	1759	9

ОСНОВНЫЕ МЕТОДОЛОГИЧЕСКИЕ ПОЛОЖЕНИЯ ПРОВЕДЕНИЯ ВСЕРОССИЙСКОЙ ПЕРЕПИСИ НАСЕЛЕНИЯ 2010 ГОДА И ОТЛИЧИЯ ЕЕ ПРОГРАММЫ ОТ ПРЕДЫДУЩИХ ПЕРЕПИСЕЙ

Всероссийская перепись населения 2010 года (ВПН-2010) проведена в соответствии с Федеральным законом от 25 января 2002 года № 8-ФЗ «О Всероссийской переписи населения», распоряжением Правительства Российской Федерации от 11 января 2006 г. №7-р и постановлением Правительства Российской Федерации от 23 декабря 2009 г. № 1074 «Об организации Всероссийской переписи населения 2010 года».

Основные принципы переписи населения:

- всеобщность охвата населения переписью;
- непосредственное получение сведений от населения путем опроса конкретных людей;
- самоопределение людей при ответах на вопросы. Перепись проводилась только по ответам самих опрашиваемых без предъявления ими документов;
- защита информации, полученной при переписи населения.

Учету подлежало все население, постоянно (обычно) проживающее в Российской Федерации, при этом временной ценз для отнесения к постоянному населению (согласно международным Рекомендациям) – 12 месяцев. Кроме того, учету подлежали лица, временно (до 1 года) находящиеся на территории Российской Федерации, место постоянного жительства которых находится за рубежом.

Сбор сведений о населении и его учет осуществлялся по состоянию на **0 часов 14 октября 2010 года**.

Население переписывалось по месту своего постоянного (обычного) жительства. **Место обычного жительства лица** – это то место, в котором он проводит ежедневно большую часть своего ночного отдыха. Это место могло совпадать или не совпадать с адресом, по которому человек зарегистрирован (прописан).

Единица наблюдения переписи населения – **домохозяйство**. Домохозяйство – это группа лиц, проживающих в жилом доме или квартире, совместно обеспечивающих себя необходимыми средствами к существованию и объединяющих полностью или частично свои доходы. Эти люди могли быть связаны отношениями родства или отношениями, вытекающими из брака, либо быть не родственниками. В состав одного домохозяйства могут входить и родственники, и не родственники. **Домохозяйство может состоять и из одного человека**, живущего самостоятельно и обеспечивающего себя пищей и всем необходимым для жизни.

В качестве основного метода проведения переписи сохранялся метод опроса населения и заполнения переписных листов специально подготовленными временными переписными работниками.

Таким образом, при переписи 2010 года были сохранены основные методологические принципы в части категорий населения, подлежащих переписи, единицы наблюдения переписи и основной группы демографических и социально-экономических вопросов.



Вместе с тем, Программа ВПН-2010 имела и некоторые отличия от предыдущих переписей.

Так, Программа ВПН-2010 состояла **только из программы сплошного наблюдения** (форма Л) для опроса всего постоянно проживающего в Российской Федерации населения. Необходимость получения численности населения, его социально-экономических и демографических характеристик по мелким территориальным единицам – муниципальным образованиям вызвала необходимость отказа от применения при переписи населения выборочного метода.

Подробно изучается брачное состояние населения и из подсказа «разошелся» был выделен подсказ «разведен официально (развод зарегистрирован)», что дает возможность получить информацию для изучения устойчивости брака о числе фактически распавшихся союзов и официально расторгнутых браков.

Вопросы о владении языками были расширены за счет изучения родного языка, сведения о котором необходимы для определения национального состава. Впервые изучалось владение слабослышащими и глухими языка жестов.

Блок вопросов об источниках средств к существованию расширен и содержал два вопроса. Первый вопрос, как и при переписи 2002 года, просил указать все имеющиеся источники. Второй вопрос этого блока включен впервые, он позволит определить основной источник средств к существованию опрашиваемого.

Были внесены изменения ко всему блоку вопросов о занятости и безработице, касающиеся возрастного ценза опрашиваемых. В 2002 г. по данному блоку опрашивалось население в возрасте 15–64 года, в 2010 году вопрос задавался населению в возрасте 15–72 года, что соответствует обследованию по проблемам занятости, регулярно проводимому Росстатом. Впервые включен вопрос о наличии второй работы у опрашиваемого.

Изменены вопросы и в блоке, изучающем миграцию населения. Помимо продолжительности проживания населения в месте постоянного жительства, включен вопрос о месте проживания год назад, это позволит провести сопоставления с текущей статистикой миграции, а также получить всестороннюю характеристику активных мигрантов.

Блок вопросов о рождаемости, для повышения качества демографических прогнозов, дополнен вопросом о годе рождения первого ребенка.

В связи с большим вниманием, уделяемым вопросам экологической обстановки жизнедеятельности населения, вопрос о благоустройстве жилого помещения значительно дополнен новыми подсказами, в основном характеризующими санитарно-гигиенические условия проживания населения. Так, изменились подсказы, касающиеся водоснабжения и канализации, включены подсказы о наличие кухни и туалета; ввиду большого внимания к экологической обстановке включены подсказы, характеризующие способы удаления бытовых отходов. Кроме того, в перечень вариантов благоустройства жилого помещения включено наличие телекоммуникаций.

Из Программы переписи населения по сравнению с прошлой переписью были исключены вопросы, изучающие виды экономической деятельности, в которых занято население, и занятия.



Согласно Федеральному закону «О Всероссийской переписи населения» учету подлежали также лица, временно находившиеся на территории России на дату переписи населения, место постоянного жительства которых находится за рубежом. В переписные листы для этой категории населения внесены изменения, касающиеся более подробного изучения мигрантов, приехавших с целью работы и учебы, и продолжительности их проживания в России.

В случаях отсутствия населения в течение всего периода переписи или при получении категорических отказов от участия в переписи были использованы первичные административные данные о числе лиц, зарегистрированных в помещении, их поле и возрасте (дате рождения), имеющиеся у организаций, на которые законодательством Российской Федерации возложено осуществление регистрационных функций.

Жилищные условия населения. Данные о жилищных условиях населения получены на основе ответов на вопросы разделов I, II и III формы П.

При заполнении **раздела I** у всех домохозяйств выяснялось в каком **типе жилища** они проживают и проставлялась соответствующая метка.

Индивидуальный (одноквартирный) дом частного жилищного фонда – отмечался для одноквартирных домов, находящихся в собственности граждан (частных собственников) вне зависимости от того, проживают в этих жилых помещениях их собственники или другие лица.

Индивидуальный (одноквартирный) дом государственного/муниципального жилищного фонда – отмечался для одноквартирных домов, находящихся в собственности Российской Федерации, субъектов Российской Федерации и в муниципальной собственности, а также относящихся к ведомственному фонду.

Одноквартирным считается дом, состоящий из одного жилого помещения (квартиры).

Многokвартирный дом – отмечался, если дом имеет две и более квартиры (вне зависимости от формы собственности) **с самостоятельными выходами в помещение** общего пользования в доме или на земельный участок, прилегающий к дому.

Если в помещениях учреждений социального и медицинского назначения (в квартирах или комнатах) проживали частные домохозяйства обслуживающего персонала, то в таком жилище отмечался «*многokвартирный дом*» (например, в случае, если врач с домохозяйством проживает в квартире при больнице).

Общежитие – отмечалось для жилых помещений (специально построенных или переоборудованных домов или частей домов независимо от типа постройки дома: квартирному, коридорному, секционному, барачному), предназначенных для временного проживания граждан на период их работы, службы или обучения.

Гостиница – отмечалась для гостиниц и аналогичных средств размещения (меблированные комнаты, мотели, общежития для приезжих, пансионаты) – т.е. помещений, используемых организациями и индивидуальными предпринимателями для временного проживания туристов и командированных.



Другое жилище отмечалось, если помещение представляет собой вагончик, чум, баржу и т.п. В этом случае в специально отведенном поле было необходимо записать, что это за жилище.

Бездомный отмечалось лицам без определенного места жительства.

Тем, кто проживает в общежитиях, гостиницах, других жилищах и бездомным остальные вопросы **раздела I и разделы II и III формы не заполнялись**.

При заполнении вопроса о **времени постройки дома** отмечался подсказ, соответствующий периоду, к которому относится год постройки. Для определения периода постройки дома учитывается год, в котором этот дом был введен в эксплуатацию. Например, если строительство жилого дома началось в 1968 г., а закончилось в 1972 г., то проставляется метка «1971-1995». При перестройках, надстройках, расширении дома годом ввода в эксплуатацию считается год первоначальной постройки.

Материал наружных стен дома отмечался в зависимости от основного материала, использованного при постройке дома.

Если дом построен из кирпича, естественного или искусственного камня (ракушечника, песчаника, известняка, туфа, бутового или керамического камня и др.), то проставлялась метка «*кирпич, камень*».

Если дом построен из бетонных или железобетонных панелей или бетонных, железобетонных, шлакобетонных и керамзитобетонных блоков, шлакоблоков, то отмечался подсказ «*панель, блок*».

Если стены дома деревянные (брусчатые или рубленые) или полносборные панельные из древесины, то отмечался подсказ «*дерево*». Эта метка проставлялась также в том случае, если деревянный дом был облицован кирпичом.

Если стены дома были сделаны из монолитных конструкций (армированные конструкции, залитые бетонной смесью), то проставлялась метка «*монолит*». Наружная облицовка стен монолитных домов могла быть выполнена из кирпича, искусственного камня, легкобетонных блоков, плитки и т.п.

Если первый этаж (половина или часть дома) кирпичный или каменный, а второй этаж (половина или часть дома) деревянный, то проставлялась метка «*другой смешанный материал*».

Если стены дома саманные, глинобитные, сырцовые, сборно-щитовые, каркасно-засыпные (включая облицованные кирпичом, фасадными панелями), каркасно-камышитовые, шлаковые, шлакозаливные или из каких-то других материалов, не перечисленных выше, то проставлялась метка «*иное*» и записывалось в специально отведенном поле название материала наружных стен дома.

Если наружные стены дома были отделаны вагонкой, сайдингом, декоративной керамической плиткой и т.д., то необходимо было выяснить или уточнить у владельцев дома основной материал стен дома и в зависимости от основного материала проставлялась одна из соответствующих меток.

При заполнении вопроса об имеющихся **видах благоустройства жилого помещения и санитарно-гигиенических условиях проживания** отмечались один или несколько из следующих подсказов.

Электричество – если в жилище имеется электропроводка.

Электроплита напольная – если в жилых помещениях дома имеется напольная электрическая плита. Оборудованным напольной электроплитой считается также дом с отдельно стоящей кухней (специально предназначенное для кухни капитальное здание), в которой установлена напольная электрическая плита. Жилое помещение не считается оборудованным напольной электроплитой при отсутствии электричества.

Газ:

- *сетевой* – если в жилых помещениях дома имеется напольная газовая плита, снабжаемая сетевым газом;
- *сжиженный (баллоны)* – если в жилых помещениях дома имеется напольная газовая плита, снабжаемая сжиженным (баллонным) газом от коллективных, дворовых, квартальных и индивидуальных баллонных установок. Газифицированным считается также дом с отдельно стоящей кухней, в которой установлена напольная газовая плита, снабжаемая газом сжиженным (баллонным).

Отопление:

- *центральное* – если жилые помещения дома отапливаются от своей домовой котельной, групповой (квартальной), объединенной или районной котельной, ТЭЦ;
- *от индивидуальных установок, котлов* – если жилые помещения дома отапливаются от квартирных водонагревателей (АГВ), локальных, децентрализованных, малометражных отопительных котлов на газовом и твердом топливе или от других источников тепла;
- *печное* – если жилые помещения дома отапливаются печью.

Водоснабжение:

- *водопровод из коммунальной системы* – если внутри дома имеется распределительная сеть водопровода, в которую вода поступает централизованно из водопровода или артезианской скважины круглый год; оборудованным водопроводом считается дом с отдельно стоящей кухней, в которой установлен водопроводный кран от распределительной сети водопровода;
- *водопровод из индивидуальной системы* – если внутри дома имеется распределительная сеть водопровода, в которую вода поступает из индивидуальной системы (например, поступление воды в жилое помещение происходит по водопроводному устройству, присоединенному к скважине, или от другой индивидуальной распределительной сети водопровода);
- *водопровод вне жилища, колонка* – если во дворе (за пределами дома) имеется водоразборный кран (колонка) и нет ввода воды в дом;
- *колодец, скважина или другой источник водоснабжения* – если для обеспечения водой используется колодец, скважина или другой источник воды (например, к скважине присоединена колонка при отсутствии водопровода; вода берется из родника, реки).

Горячее водоснабжение:

- *центральное* – если в жилых помещениях дома имеется специальный водопровод, подающий горячую воду централизованно для бытовых нужд проживающих;



- *от индивидуальных водонагревателей* – если в жилых помещениях дома имеется специальный водопровод, подающий горячую воду от газовой или дровяной колонки, поквартирных водонагревателей (АГВ), включая и малометражные отопительные котлы для бытовых нужд проживающих;

- *горячее водоснабжение отсутствует* – если в жилом доме нет центрального водоснабжения или водоснабжения от индивидуальных водонагревателей.

Водоотведение (канализация):

- *через коммунальную канализационную систему* – если внутри дома имеется канализационное устройство для удаления сточных вод через трубопроводы в уличную канализационную сеть или поглощающие колодцы;

- *через индивидуальную канализационную систему (включая септик)* – если удаление сточных вод происходит через трубопроводы в индивидуальную канализационную систему (включая септик, оборудованный для одного жилого помещения);

- *через систему труб в выгребные ямы и т.п.* – если удаление сточных вод происходит через другие системы, кроме перечисленных выше (например, удаление сточных вод в выгребные ямы и т.п.);

- *система канализации отсутствует* – если жилой дом не оборудован водопроводом, а также при наличии в жилых помещениях дома биотуалетов.

Туалет:

- *туалет (со смывом) в жилище* – если в жилых помещениях дома туалет соединен с водопроводом, и смыв производится под напором воды при обязательном наличии водопровода и канализации;

- *туалет другого типа в жилище (включая биотуалет)* – если в жилых помещениях есть биотуалет или туалет другого типа (отходы удаляются с использованием выгребных ям);

- *туалет вне жилища* – если туалет находится вне жилого дома и используется для жильцов данного жилого помещения или для жильцов всего дома;

- *туалет отсутствует* – если отсутствует туалет любого типа.

Ванна и (или) душ:

- *ванна и (или) душ в жилище* – если в жилых помещениях есть стационарная ванна и (или) душ;

- *ванна и (или) душ вне жилища* – если ванна и (или) душ находится в отдельном строении для пользования жителей одного жилого помещения или совместного пользования на несколько индивидуальных домов или квартир;

- *баня, сауна* – при наличии бани и (или) сауны внутри жилого дома или вне его;

- *ванна, душ, баня, сауна отсутствуют* – если жилое помещение не оборудовано данными видами благоустройств.

Удаление бытовых отходов:

- *мусоропровод* – если в жилом доме имеется устройство для удаления мусора по трубам (как правило, в многоэтажном доме);

- *мусоросборники вне дома* – если выброс мусора и бытовых отходов производится в специально предназначенные мусоросборники (например, урны и контейнеры), находящиеся вне жилища;

- *сбор мусора спецмашиной* – если отсутствуют мусоросборники внутри и вне дома, и сбор мусора производится специализированными машинами;
- *выброс мусора в ямы, на кучи и т.п.* – если выброс мусора и бытовых отходов производится на местные свалки, ямы, кучи и т.п.

Кухня (кухней называется комната, оборудованная для приготовления горячей пищи и предназначенная главным образом для этой цели, но может использоваться одновременно как столовая; *кухонным углом* или *кухонной нишей* называется пространство в жилом помещении, предназначенное для приготовления горячей пищи и не соответствующее понятию «комната», например, в комнате-студии, некоторых типах квартир гостиничного или коридорного типа):

- *кухня или кухонный угол в доме* – если внутри жилых помещений дома расположена кухня (кухонный угол), предназначенная для жильцов одного жилого помещения или для коллективного пользования. Если в помещении имеется кухня-столовая, то в данном помещении следует проставить метку «*кухня или кухонный угол в доме*»;

- *кухня или кухонный угол в отдельном строении* – если вне жилого дома имеется кухня или кухонный угол;

- *кухня и кухонный угол отсутствуют* – если в жилом доме и в отдельном строении нет ни кухни, ни кухонного угла.

Если тот или иной вид благоустройства имелся, но временно бездействовал (вследствие повреждения, ремонта или других причин), то такое жилище считалось **оборудованным** этим видом благоустройства.

Раздел II заполнялся на каждое жилое помещение индивидуального (одноквартирного) дома или квартиры в многоквартирном доме.

В вопросе о **типе жилого помещения** в индивидуальных (одноквартирных) домах государственного или муниципального жилищного фонда, а также в многоквартирных домах отмечалось:

- «**отдельная квартира**» – если на жилое помещение открыт один лицевой счет;
- «**коммунальная квартира**» – если в жилом помещении два и более лицевых счетов. Для жилых помещений в домах коридорного типа, не являющихся общежитием, также отмечается «коммунальная квартира».

Для индивидуальных одноквартирных домов, находящихся в частном жилищном фонде вопрос не заполнялся.

Если помещение представляло собой приватизированную комнату (имеющую или не имеющую вспомогательные помещения) в бывшем общежитии, то отмечалось:

- *отдельная квартира* – при наличии в ней отдельного санузла (и, возможно, кухни/кухонного угла, ванны/душа);
- *коммунальная квартира* – в случае, когда коридор, кухня, ванна/душ и санузел общие на несколько жилых комнат.

Размер общей площади квартиры или одноквартирного дома (в целых кв. м) указывался в целых квадратных метрах без десятичных знаков.

Общая площадь жилого помещения (одноквартирного дома или квартиры) определялась как сумма площади всех частей такого помещения, включая площадь помещений вспомогательного использования, предназначенных для удовлетворения



гражданами бытовых и иных нужд, связанных с их проживанием в жилом помещении. Части жилого помещения, приспособленные для занятий спортом (спортивные залы), отдыха (зимние сады), учитывались в общей площади жилого помещения.

В общую площадь жилого помещения не включалась:

- площадь общедомовых лестничных клеток, лифтовых холлов, тамбуров, коридоров (кроме внутриквартирных), вестибюлей, сеней;
- площадь, занятая выступающими конструктивными элементами и отопительными печами;
- площадь балконов, лоджий, веранд и террас;
- площадь гаражей;
- площадь отдельно стоящих кухонь, бань, бассейнов, саун, сараев, беседок и др.

При подсчете **числа жилых комнат квартиры или одноквартирного дома** в их число не включались: кухни, холлы, коридоры, ванн и душевые комнаты, бассейны, сауны, кладовые и другие вспомогательные помещения. Совмещенная кухня-столовая считалась жилой комнатой.

При наличии в жилом помещении телекоммуникаций отмечались один или несколько следующих подсказов:

- *стационарная телефонная связь* – если в жилом помещении имеется телефонная линия. Абоненты стационарной телефонной связи могут иметь индивидуальные, параллельные и спаренные телефоны. Мобильная или спутниковая связь не относится к стационарной телефонной связи, и в этом случае метка не проставляется.

- *телевизионная антенна* – если в жилом помещении есть телевизионная антенна любого вида (центральная, кабельная, спутниковая, комнатная).

- *проводное радио (радиоточка)* – если в жилом помещении установлена розетка для проводного радио. Если от радиоточки документально оформлен добровольный отказ, то помещение считается не оборудованным радиоточкой.

Раздел III заполнялся на каждое домохозяйство, проживающее в квартире или одноквартирном доме. Для контроля записывалось общее число лиц, проживающих в домохозяйстве, число комнат занимаемых одним домохозяйством, отмечалось наличие доступа в сеть Интернет (включая мобильный), если в данном домохозяйстве есть доступ (право и возможность использования) в Интернет любого вида (через телефонную линию/модем, проводное или беспроводное).

В таблице 1 настоящего сборника представлено распределение всего населения по типам занимаемых жилых помещений. В институциональных учреждениях проживает население коллективных домохозяйств. Все население, за исключением проживающего в институциональных учреждениях и бездомных, является населением частных домохозяйств.

В таблицах 2-6 дается характеристика жилищных условий населения частных домохозяйств, проживающих в индивидуальных (одноквартирных) домах и квартирах.

В таблице 4 приводятся данные об обеспеченности частных домохозяйств различными видами благоустройства и, кроме того, выделяются домохозяйства, имеющие все базовые виды благоустройства, к которым относились:

- электричество;
- газ сетевой или сжиженный (баллоны);
- электроплита напольная, если отсутствует газ;
- отопление центральное, или от индивидуальных установок, или печное;
- водопровод из коммунальной или из индивидуальной системы;
- горячее водоснабжение центральное или от индивидуальных водонагревателей;
- водоотведение (канализация) через коммунальную или через индивидуальную канализационную систему;
- туалет (со смывом) в жилище или туалет другого типа в жилище;
- ванна и/или душ в жилище и/или баня, сауна;
- удаление бытовых отходов через мусоропровод или сбор мусора спецмашиной, или наличие мусоросборников вне дома;
- кухня или кухонный угол в доме или в отдельном строении.

ПЕРЕПИСНЫЕ ЛИСТЫ
Всероссийской переписи населения 2010 года



ВСЕРОССИЙСКАЯ
ПЕРЕПИСЬ НАСЕЛЕНИЯ

Образец
нанесения
метки:



Образец
исправления
метки:



Образцы
написания
цифр:

1 2 3 4 5 6 7 8 9 0

Образец
исправления
цифры:



Образец
исправления
цифры:

Незначимые
нули не
записываются:

0 0 2



Л1



Утверждена
распоряжением Правительства
Российской Федерации
от 16 декабря 2009 г. №1990-р

Форма Л
Переписной
лист

<p>А № п.п. домохозяйства в пределах помещения</p>	<p>Б № п.п. лица в пределах домохозяйства, на которое заполняется переписной лист</p>	<p>7 Ваша национальная принадлежность По самоопределению в соответствии со ст. 26 Конституции РФ</p>
<p>1 Первому по порядку члену домохозяйства отметьте "записан первым" Остальным членам домохозяйства отметьте, кем он (она) приходится тому, кто записан первым</p> <p>записан первым <input type="checkbox"/> сестра <input type="checkbox"/> внучка <input type="checkbox"/> муж <input type="checkbox"/> брат <input type="checkbox"/> внук <input type="checkbox"/> жена <input type="checkbox"/> свекровь <input type="checkbox"/> другая степень родства <input type="checkbox"/> дочь <input type="checkbox"/> теща, тесть <input type="checkbox"/> родства <input type="checkbox"/> сын <input type="checkbox"/> невестка <input type="checkbox"/> (сноха), зять <input type="checkbox"/> свойства <input type="checkbox"/> мать <input type="checkbox"/> бабушка <input type="checkbox"/> не родственник <input type="checkbox"/> отец <input type="checkbox"/> дедушка <input type="checkbox"/></p> <p>↓ Запишите кто это</p> <p>№ матери (или отца)</p>		<p>8 ОБРАЗОВАНИЕ И ОБУЧЕНИЕ</p> <p>Для лиц в возрасте 10 лет и более</p> <p>8.1 Ваше образование Отметьте только один вариант, соответствующий наивысшему уровню полученного образования</p> <p>начальное общее (начальное) <input type="checkbox"/> высшее профессиональное (высшее): <input type="checkbox"/> основное общее (неполное среднее) <input type="checkbox"/> Окончившим вуз до 1995 года отмечать "специалист" <input type="checkbox"/> бакалавр <input type="checkbox"/> среднее (полное) общее <input type="checkbox"/> "специалист" <input type="checkbox"/> специалист <input type="checkbox"/> начальное профессиональное <input type="checkbox"/> магистр <input type="checkbox"/> среднее профессиональное (среднее специальное) <input type="checkbox"/> неполное высшее профессиональное (незаконченное высшее) <input type="checkbox"/> послевузовское профессиональное <input type="checkbox"/></p> <p>не имею образования <input type="checkbox"/> → Умеете ли Вы читать и писать? да <input type="checkbox"/> нет <input type="checkbox"/></p>
<p>2 Ваш пол мужской <input type="checkbox"/> женский <input type="checkbox"/></p>		<p>Для лиц с высшим и послевузовским профессиональным образованием</p> <p>8.2 Имеете ли Вы ученую степень кандидата или доктора наук? кандидат наук <input type="checkbox"/> доктор наук <input type="checkbox"/> не имею <input type="checkbox"/></p>
<p>3 Дата Вашего рождения Определить по таблице</p> <p>число месяц год число исполнившихся лет</p>		<p>Для лиц в возрасте 6-50 лет</p> <p>8.3 Учиться ли Вы в образовательном учреждении? да <input type="checkbox"/> нет <input type="checkbox"/></p>
<p>4 Место Вашего рождения</p> <p>Запишите наименование республики, края, области, авт. области, авт. округа, г. Москва, г. Санкт-Петербург для России (в том числе РСФСР) или наименование иностранного государства, которое оно имело на момент рождения опрашиваемого (в том числе союзной республики бывшего СССР)</p>		<p>Для детей в возрасте до 10 лет, не посещающих школу</p> <p>8.4 Посещает ли ребенок дошкольное учреждение? да <input type="checkbox"/> нет <input type="checkbox"/></p>
<p>Для лиц в возрасте 16 лет и более и состоящих в браке лиц до 16 лет</p> <p>5 Ваше состояние в браке Отметьте подсказ, соответствующий состоянию в браке на 14 октября 2010 года</p> <p>состою в браке <input type="checkbox"/> → Зарегистрирован ли Ваш брак? да <input type="checkbox"/> нет <input type="checkbox"/></p> <p>разведен(а) официально (развод зарегистрирован) <input type="checkbox"/> вдовец, вдова <input type="checkbox"/> разошелся(лась) <input type="checkbox"/> никогда не состоял(а) в браке <input type="checkbox"/></p> <p>№ супруга</p>		<p>9 ВЛАДЕНИЕ ЯЗЫКАМИ</p> <p>9.1 Владете ли Вы русским языком? да <input type="checkbox"/> нет <input type="checkbox"/></p>
<p>6 Ваше гражданство</p> <p>Российской Федерации <input type="checkbox"/></p> <p>Для граждан иностранного государства и лиц с двойным гражданством запишите наименование государства</p> <p>без гражданства <input type="checkbox"/></p>		<p>9.2 Какими иными языками Вы владеете?</p> <p>язык жестов <input type="checkbox"/></p> <p>9.3 Ваш родной язык</p>

Служебная зона

1 2 3 4 5 6 7

8.1 8.2 8.3 8.4 9.1 9.2 9.3 А Б В

Конфиденциально (гарантируется получателем информации)



<p>10 ИСТОЧНИКИ СРЕДСТВ К СУЩЕСТВОВАНИЮ</p> <p>10.1 Укажите все имеющиеся у Вас источники средств к существованию Покажите опрашиваемому карточку Число ответов не ограничено</p> <p>1.....Трудовая деятельность, включая работу по совместительству <input type="checkbox"/> 7.....пособие по безработице <input type="checkbox"/> 2.....личное подсобное хозяйство <input type="checkbox"/> 8.... другой вид государственного обеспечения <input type="checkbox"/> 3.....стипендия <input type="checkbox"/> 9..... сбережения; дивиденды; проценты <input type="checkbox"/> 4..... пенсия (кроме пенсии по инвалидности) <input type="checkbox"/> 10..... сдача внаем или в аренду имущества; доход от патентов, авторских прав <input type="checkbox"/> 5..... пенсия по инвалидности <input type="checkbox"/> 11..... иждивение; помощь других лиц; алименты <input type="checkbox"/> 6..пособие (кроме пособия по безработице) <input type="checkbox"/> 12..... иной источник <input type="checkbox"/></p> <p style="text-align: right;">↓ Запишите какой</p> <div style="border: 1px solid black; height: 20px; width: 100%;"></div>	<p>11.4 Имели ли Вы в этот период вторую работу?</p> <p>да <input type="checkbox"/> нет <input type="checkbox"/></p> <p><i>Вопрос 11.5 для лиц, ответивших "нет" на вопрос 11.1</i></p> <p>11.5 Искали ли Вы работу в течение последнего месяца?</p> <p>да <input type="checkbox"/> нет <input type="checkbox"/> → Укажите одну главную причину:</p> <p style="text-align: center;">↓</p> <p>Если бы Вам предложили подходящую работу, то смогли бы Вы приступить к ней в ближайшие 2 недели?</p> <p>получил(а) работу и приступаю к ней в ближайшие 2 недели <input type="checkbox"/> нашел(ла) работу и ожидаю ответа <input type="checkbox"/> ожидаю начала сезона <input type="checkbox"/> занимаюсь ведением домашнего хозяйства <input type="checkbox"/> иная причина <input type="checkbox"/></p> <p>да <input type="checkbox"/> нет <input type="checkbox"/></p> <p style="text-align: right;">↓ Запишите какая</p> <div style="border: 1px solid black; height: 20px; width: 100%;"></div>
<p>10.2 Если Вы имеете несколько источников, укажите, какой считаете для себя основным</p> <p>Запишите номер этого источника из вопроса 10.1 <input type="text"/></p>	<p>12 МИГРАЦИЯ</p> <p>12.1 С какого года Вы непрерывно проживаете в этом населенном пункте?</p> <p>с рождения <input type="checkbox"/> → Для женщин - переход к вопросу 13 Для мужчин - конец опроса по форме Л</p> <p><input type="text"/> год → Для переехавших с ноября 2009 по октябрь 2010 года, задайте вопрос 12.2</p>
<p>11 ЗАНЯТОСТЬ И БЕЗРАБОТИЦА</p> <p>11.1 Имели ли Вы какую-либо работу, приносящую заработок или доход с 7 по 13 октября 2010 года?</p> <p>да <input type="checkbox"/> нет <input type="checkbox"/> → Переход к вопросу 11.5</p> <p><i>Вопросы 11.2 - 11.4 для лиц, имевших работу с 7 по 13 октября 2010 года (ответивших "да" на вопрос 11.1)</i></p> <p>11.2 Кем Вы являлись на основной работе?</p> <p>работающим по найму (по договору, контракту или устной договоренности) <input type="checkbox"/> работающим не по найму (на собственном предприятии или в организации, в собственном деле) <input type="checkbox"/></p> <p style="text-align: center;">↓</p> <p>с привлечением наемных работников <input type="checkbox"/> без привлечения наемных работников <input type="checkbox"/> иное <input type="checkbox"/></p>	<p>12.2 Где Вы проживали в октябре 2009 года?</p> <p>Укажите наименование субъекта Российской Федерации или наименование иностранного государства</p> <div style="border: 1px solid black; height: 20px; width: 100%;"></div> <p>В каком населенном пункте Вы проживали?</p> <p>городском <input type="checkbox"/> сельском <input type="checkbox"/></p>
<p>11.3 Ваша работа находилась на территории того же населенного пункта, где Вы проживаете?</p> <p>да <input type="checkbox"/> нет <input type="checkbox"/> → На территории Вашего субъекта Российской Федерации?</p> <p>да <input type="checkbox"/> нет <input type="checkbox"/> → Укажите наименование субъекта Российской Федерации (республика, край, область, авт. область, авт. округ, г. Москва, г. Санкт-Петербург) или наименование иностранного государства, где Вы работали</p> <div style="border: 1px solid black; height: 20px; width: 100%;"></div>	<p>13 Для женщин в возрасте 15 лет и более</p> <p>13.1 Сколько детей Вы родили? Записать общее число рожденных детей, не считая мертворожденных</p> <div style="border: 1px solid black; height: 20px; width: 100%;"></div> <p>13.2 Дата рождения первого ребенка</p> <div style="display: flex; justify-content: space-around;"> <div style="border: 1px solid black; width: 20px; height: 20px;"></div> <div style="border: 1px solid black; width: 20px; height: 20px;"></div> <div style="border: 1px solid black; width: 20px; height: 20px;"></div> <div style="border: 1px solid black; width: 20px; height: 20px;"></div> </div> <p style="text-align: center;">месяц год</p>

Службная зона

10.1 10.2 11.1 11.2 11.3 11.4
 11.5 12.1 12.2 13.1 13.2

A B В

Конфиденциально (гарантируется получателем информации)





ВСЕРОССИЙСКАЯ
ПЕРЕПИСЬ НАСЕЛЕНИЯ



№ переписного участка




№ структурного участка




№ счетного участка

П1



№ помещения в пределах
счетного участка



№ бланка

Утверждена
распоряжением Правительства
Российской Федерации
от 16 декабря 2009 г. №1990-р

Форма П
Переписной
лист

Несчитывание
зоны

Образец
нанесения
метки:

Образец
исправления
метки:



Образцы
написания
цифр:

1 2 3 4 5 6 7 8 9 0

Образец
исполнения
цифры:

5

Незначимые
нули не
записывают:

2

Раздел I - заполняется на жилище

Для многоквартирных домов раздел I заполняется только в первом жилом помещении в доме (в каждом счетном участке)

1 Тип жилища Укажите один из вариантов ответа		индивидуальный (одноквартирный) дом:			общежитие <input type="checkbox"/> → гостиница <input type="checkbox"/> → другое жилище (например, юрта, вагончик, бытовка, баржа и др.) ↓		Бездомный(ые) <input type="checkbox"/> ↓ Конец опроса по форме П		
		частного жилищного фонда <input type="checkbox"/> государственного/муниципального жилищного фонда <input type="checkbox"/> многоквартирный дом <input type="checkbox"/>			Укажите какое <input type="text"/>				
2 Время постройки дома При перестройках, надстройках, расширении дома годом ввода в эксплуатацию считается год первоначальной постройки Укажите один из вариантов ответа									
ранее 1957 <input type="checkbox"/> 1957 - 1970 <input type="checkbox"/> 1971 - 1995 <input type="checkbox"/> 1996 - 2002 <input type="checkbox"/> после 2002 <input type="checkbox"/>									
3 Материал наружных стен дома Укажите один из вариантов ответа		кирпич, камень <input type="checkbox"/> панель, блок <input type="checkbox"/> дерево <input type="checkbox"/> монолит <input type="checkbox"/> другой смешанный материал <input type="checkbox"/> иное <input type="checkbox"/> → Запишите, из какого материала стены <input type="text"/>							
4 Виды благоустройства жилого помещения и санитарно-гигиенические условия проживания									
электричество <input type="checkbox"/> электроплита напольная <input type="checkbox"/> газ: сетевой <input type="checkbox"/> сжиженный (баллоны) <input type="checkbox"/> отопление: центральное <input type="checkbox"/> от индивидуальных установок, котлов <input type="checkbox"/> печное <input type="checkbox"/>		водоснабжение: водопровод из коммунальной системы <input type="checkbox"/> водопровод из индивидуальной системы <input type="checkbox"/> водопровод вне жилища, колонка <input type="checkbox"/> колодец, скважина или другой источник водоснабжения <input type="checkbox"/> горячее водоснабжение: центральное <input type="checkbox"/> от индивидуальных водонагревателей <input type="checkbox"/> горячее водоснабжение отсутствует <input type="checkbox"/>		водоотведение (канализация): через коммунальную канализационную систему <input type="checkbox"/> через индивидуальную канализационную систему (включая септики) <input type="checkbox"/> через систему труб в выгребные ямы и т.п. <input type="checkbox"/> система канализации отсутствует <input type="checkbox"/> туалет: туалет (со смывом) в жилище <input type="checkbox"/> туалет другого типа в жилище (включая биотуалет) <input type="checkbox"/> туалет вне жилища <input type="checkbox"/> туалет отсутствует <input type="checkbox"/>		ванна и (или) душ: ванна и (или) душ в жилище <input type="checkbox"/> ванна и (или) душ вне жилища <input type="checkbox"/> баня, сауна <input type="checkbox"/> ванна, душ, баня, сауна отсутствуют <input type="checkbox"/> мусоропровод <input type="checkbox"/> мусоросборники вне дома <input type="checkbox"/> сбор мусора спецмашиной <input type="checkbox"/> выброс мусора в ямы, на кучи и т.п. <input type="checkbox"/>		кухня: кухня или кухонный угол в доме <input type="checkbox"/> кухня или кухонный угол в отдельном строении <input type="checkbox"/> кухня и кухонный угол отсутствуют <input type="checkbox"/>	

Служебная зона

1 2 3 4

А Б В Г Д

Код
учреждения

Конфиденциально (гарантируется получателем информации)



Образец
нанесения
метки:

Образец
исправления
метки:



Образцы
написания
цифр:

1 2 3 4 5 6 7 8 9 0

Образец
исправления
цифры:

5

Незначимые
нули не
записываются:

0 0 2

Раздел II - заполняется на каждую квартиру или многоквартирный дом

Для индивидуальных (одноквартирных) домов в частном жилищном фонде вопрос 1 не заполняется

<p>1 Тип жилого помещения</p>	<p>отдельная квартира <input type="checkbox"/></p> <p><i>Отмечается для дома или квартиры с одним лицевым счетом</i></p>	<p>коммунальная квартира <input type="checkbox"/></p> <p><i>Отмечается для дома или квартиры с двумя и более лицевыми счетами</i></p>
<p>2 Размер общей площади квартиры или одноквартирного дома (в целых кв.м)</p>	<p><i>В общую площадь жилого помещения не включается площадь:</i></p> <ul style="list-style-type: none"> - общедомовых лестничных клеток, лифтовых холлов, тамбуров, коридоров (кроме внутриквартирных), вестибюлей, сеней; - занятая выступающими конструктивными элементами и отопительными печами; - веранд, балконов, лоджий, террас; - гаражей; - отдельно стоящих кухонь, бань, бассейнов, саун, сараев, беседок и др. 	
<p>3 Число жилых комнат квартиры или одноквартирного дома</p>	<p><i>В число жилых комнат не включаются: кухни, холлы, коридоры, ванные и душевые комнаты, бассейны, сауны, кладовые и другие вспомогательные помещения. Соемещенная кухня-столовая считается жилой комнатой.</i></p>	
<p><i>Виды благоустройства жилого помещения</i></p> <p>4 Наличие телекоммуникаций</p>		
<p>стационарная телефонная связь <input type="checkbox"/></p> <p>телевизионная антенна <input type="checkbox"/></p> <p>проводное радио (радиоточка) <input type="checkbox"/></p>		

Раздел III - заполняется на каждое домохозяйство в квартире или одноквартирном доме

Если в помещении проживает одно домохозяйство - заполняется только одна строка таблицы, если два и более - заполняется по одной строке на каждое домохозяйство

1 № п.п. домохозяйства	2 Число лиц в домохозяйстве	3 Число занимаемых жилых комнат	4 Вид благоустройства жилого помещения Доступ в сеть Интернет (включая мобильный)	5 Насчитывание строки
1	2	3	4	5
<input type="text"/>	<input type="text"/>	<input type="text"/> часть комнаты <input type="checkbox"/>	<input type="checkbox"/>	<input type="checkbox"/>
<input type="text"/>	<input type="text"/>	<input type="text"/> часть комнаты <input type="checkbox"/>	<input type="checkbox"/>	<input type="checkbox"/>
<input type="text"/>	<input type="text"/>	<input type="text"/> часть комнаты <input type="checkbox"/>	<input type="checkbox"/>	<input type="checkbox"/>
<input type="text"/>	<input type="text"/>	<input type="text"/> часть комнаты <input type="checkbox"/>	<input type="checkbox"/>	<input type="checkbox"/>
<input type="text"/>	<input type="text"/>	<input type="text"/> часть комнаты <input type="checkbox"/>	<input type="checkbox"/>	<input type="checkbox"/>
<input type="text"/>	<input type="text"/>	<input type="text"/> часть комнаты <input type="checkbox"/>	<input type="checkbox"/>	<input type="checkbox"/>

Служебная зона 1 2 3 4

А Б В Г

Конфиденциально (гарантируется получателем информации)





ВСЕРОССИЙСКАЯ
ПЕРЕПИСЬ НАСЕЛЕНИЯ

Образец
написания
метки:



Образец
исправления
метки:



Образцы
написания
цифр:

1 2 3 4 5 6 7 8 9 0

Образец
исправления
цифры:



Не различие
нулей не
записывают:

0 0 2



№ переносного
участка

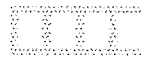


№ инструкторского
участка

B1



№ счетного
участка



№ бланка

Утверждена
распоряжением Правительства
Российской Федерации
от 16 декабря 2009 г. №1950-р

Форма В
Перелистной
лист

№ п.п.				
1 Ваш пол	мужской <input type="checkbox"/> женский <input type="checkbox"/>	мужской <input type="checkbox"/> женский <input type="checkbox"/>	мужской <input type="checkbox"/> женский <input type="checkbox"/>	мужской <input type="checkbox"/> женский <input type="checkbox"/>
2 Год Вашего рождения				
3 Страна Вашего постоянного проживания				
4 Цель Вашего приезда в Россию	работа <input type="checkbox"/> учеба <input type="checkbox"/> служебная или деловая поездка <input type="checkbox"/> лечение <input type="checkbox"/> туризм, отдых <input type="checkbox"/> транзитная миграция <input type="checkbox"/> другая цель <input type="checkbox"/> ↓ запишите какая <input type="text"/>	работа <input type="checkbox"/> учеба <input type="checkbox"/> служебная или деловая поездка <input type="checkbox"/> лечение <input type="checkbox"/> туризм, отдых <input type="checkbox"/> транзитная миграция <input type="checkbox"/> другая цель <input type="checkbox"/> ↓ запишите какая <input type="text"/>	работа <input type="checkbox"/> учеба <input type="checkbox"/> служебная или деловая поездка <input type="checkbox"/> лечение <input type="checkbox"/> туризм, отдых <input type="checkbox"/> транзитная миграция <input type="checkbox"/> другая цель <input type="checkbox"/> ↓ запишите какая <input type="text"/>	работа <input type="checkbox"/> учеба <input type="checkbox"/> служебная или деловая поездка <input type="checkbox"/> лечение <input type="checkbox"/> туризм, отдых <input type="checkbox"/> транзитная миграция <input type="checkbox"/> другая цель <input type="checkbox"/> ↓ запишите какая <input type="text"/>
<i>Для приехавших с целью работы, учебы</i>				
5 Продолжительность Вашего проживания на территории России	 месяцев	 месяцев	 месяцев	 месяцев
6 Страна Вашего рождения				
7 Ваше гражданство	без гражданства <input type="checkbox"/> <input type="checkbox"/>	без гражданства <input type="checkbox"/> <input type="checkbox"/>	без гражданства <input type="checkbox"/> <input type="checkbox"/>	без гражданства <input type="checkbox"/> <input type="checkbox"/>

Несчитывание зоны А

Служебная зона

1 2 3 4

Несчитывание зоны А

1 2 3 4

Несчитывание зоны А

1 2 3 4

Несчитывание зоны А

1 2 3 4

Конфиденциально (гарантируется получателем информации)



B2

Образец нанесенной метки:



Образец исправления метки:



Образцы написанных цифр:

1 2 3 4 5 6 7 8 9 0

Образец исправления цифр:

5

Незначимые нули не записываются:

2

№ п.п.	<input type="checkbox"/> <input type="checkbox"/>	<input type="checkbox"/> <input type="checkbox"/>	<input type="checkbox"/> <input type="checkbox"/>	<input type="checkbox"/> <input type="checkbox"/>
1 Ваш пол	мужской <input type="checkbox"/> женский <input type="checkbox"/>	мужской <input type="checkbox"/> женский <input type="checkbox"/>	мужской <input type="checkbox"/> женский <input type="checkbox"/>	мужской <input type="checkbox"/> женский <input type="checkbox"/>
2 Год Вашего рождения	<input type="checkbox"/> <input type="checkbox"/> <input type="checkbox"/> <input type="checkbox"/>	<input type="checkbox"/> <input type="checkbox"/> <input type="checkbox"/> <input type="checkbox"/>	<input type="checkbox"/> <input type="checkbox"/> <input type="checkbox"/> <input type="checkbox"/>	<input type="checkbox"/> <input type="checkbox"/> <input type="checkbox"/> <input type="checkbox"/>
3 Страна Вашего постоянного проживания	<input type="checkbox"/> <input type="checkbox"/> <input type="checkbox"/> <input type="checkbox"/>	<input type="checkbox"/> <input type="checkbox"/> <input type="checkbox"/> <input type="checkbox"/>	<input type="checkbox"/> <input type="checkbox"/> <input type="checkbox"/> <input type="checkbox"/>	<input type="checkbox"/> <input type="checkbox"/> <input type="checkbox"/> <input type="checkbox"/>
4 Цель Вашего приезда в Россию	работа <input type="checkbox"/> учеба <input type="checkbox"/> служебная или деловая поездка <input type="checkbox"/> лечение <input type="checkbox"/> туризм, отдых <input type="checkbox"/> транзитная миграция <input type="checkbox"/> другая цель <input type="checkbox"/> ↓ запишите какая <input type="checkbox"/>	работа <input type="checkbox"/> учеба <input type="checkbox"/> служебная или деловая поездка <input type="checkbox"/> лечение <input type="checkbox"/> туризм, отдых <input type="checkbox"/> транзитная миграция <input type="checkbox"/> другая цель <input type="checkbox"/> ↓ запишите какая <input type="checkbox"/>	работа <input type="checkbox"/> учеба <input type="checkbox"/> служебная или деловая поездка <input type="checkbox"/> лечение <input type="checkbox"/> туризм, отдых <input type="checkbox"/> транзитная миграция <input type="checkbox"/> другая цель <input type="checkbox"/> ↓ запишите какая <input type="checkbox"/>	работа <input type="checkbox"/> учеба <input type="checkbox"/> служебная или деловая поездка <input type="checkbox"/> лечение <input type="checkbox"/> туризм, отдых <input type="checkbox"/> транзитная миграция <input type="checkbox"/> другая цель <input type="checkbox"/> ↓ запишите какая <input type="checkbox"/>
Для приехавших с целью работы, учебы				
5 Продолжительность Вашего проживания на территории России	<input type="checkbox"/> <input type="checkbox"/> месяцев	<input type="checkbox"/> <input type="checkbox"/> месяцев	<input type="checkbox"/> <input type="checkbox"/> месяцев	<input type="checkbox"/> <input type="checkbox"/> месяцев
6 Страна Вашего рождения	<input type="checkbox"/> <input type="checkbox"/> <input type="checkbox"/> <input type="checkbox"/>	<input type="checkbox"/> <input type="checkbox"/> <input type="checkbox"/> <input type="checkbox"/>	<input type="checkbox"/> <input type="checkbox"/> <input type="checkbox"/> <input type="checkbox"/>	<input type="checkbox"/> <input type="checkbox"/> <input type="checkbox"/> <input type="checkbox"/>
7 Ваше гражданство	<input type="checkbox"/> <input type="checkbox"/> <input type="checkbox"/> <input type="checkbox"/> без гражданства <input type="checkbox"/>	<input type="checkbox"/> <input type="checkbox"/> <input type="checkbox"/> <input type="checkbox"/> без гражданства <input type="checkbox"/>	<input type="checkbox"/> <input type="checkbox"/> <input type="checkbox"/> <input type="checkbox"/> без гражданства <input type="checkbox"/>	<input type="checkbox"/> <input type="checkbox"/> <input type="checkbox"/> <input type="checkbox"/> без гражданства <input type="checkbox"/>

Служебная зона

Несчитывание зоны А Несчитывание зоны А Несчитывание зоны А Несчитывание зоны А

1 2 3 4 1 2 3 4 1 2 3 4 1 2 3 4

Конфиденциально (гарантируется получателем информации)



Ответственный за выпуск: Т.С. Богданова
Подготовка издания: Т.В. Ковалева, Е.В. Чуприна, А.С. Парамонова

Сдано в набор 08.11.2013 Подписано в печать 13.11.2013
Усл. печ. л. 43,25. Тираж 10 экз. Заказ 231.
Отпечатано в оперативной полиграфии Петростата.
197376, Санкт-Петербург, ул. Профессора Попова, 39